



LUCRO BRUTO CRESCE 69,6%

E ALCANÇA R\$ 166,6 MILHÕES NO PRIMEIRO SEMESTRE DE 2009

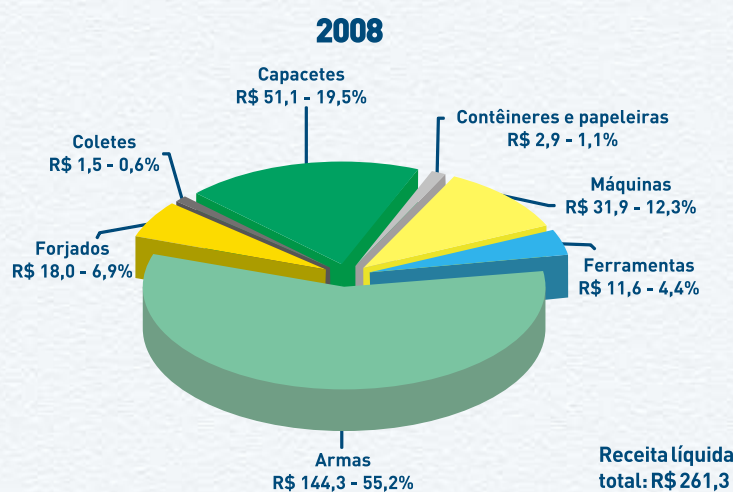
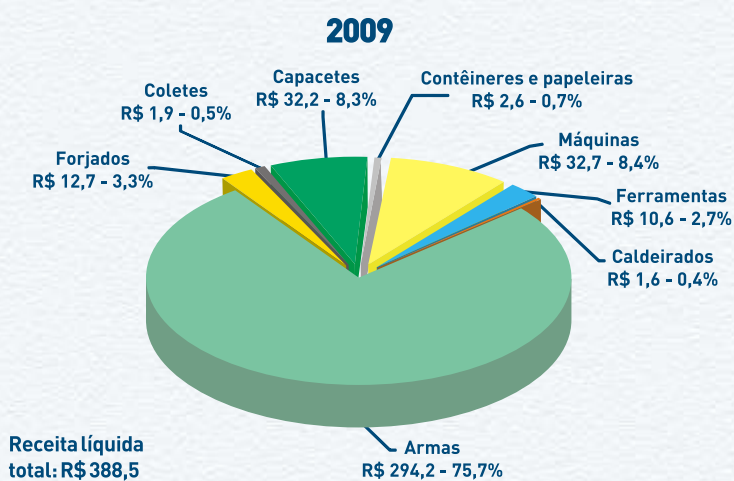
Dados Consolidados

(Valores em milhões de R\$, exceto quando indicado)

	1S09	1S08	Variação no 1S09
Receita Bruta	459,6	309,8	48,4%
Receita Líquida	388,5	261,3	48,7%
M. Interno	141,2	141,8	-0,4%
M. Externo	247,3	119,5	106,9%
Lucro Bruto	166,6	98,2	69,6%
Margem Bruta %	42,9	37,6	+5,3 p.p.
Lucro Líquido	30,4	24,0	26,7%
EBITDA	93,4	47,5	96,6%
Margem EBITDA %	24,0	18,2	+5,8 p.p.

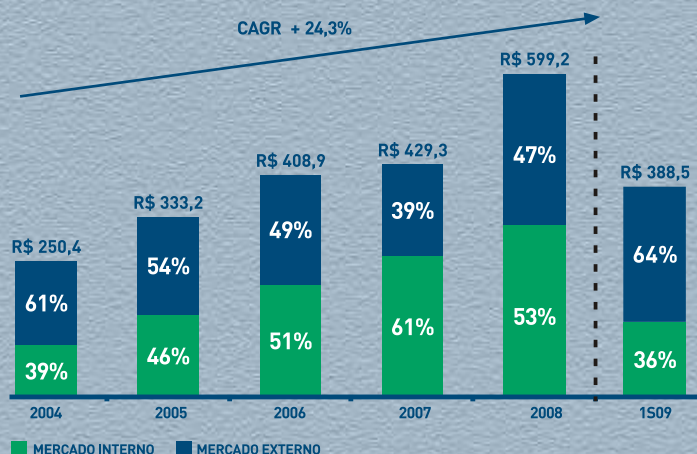
RECEITA LÍQUIDA CONSOLIDADA POR SEGMENTO

Acumulado até junho – Valores em milhões de reais – % de participação



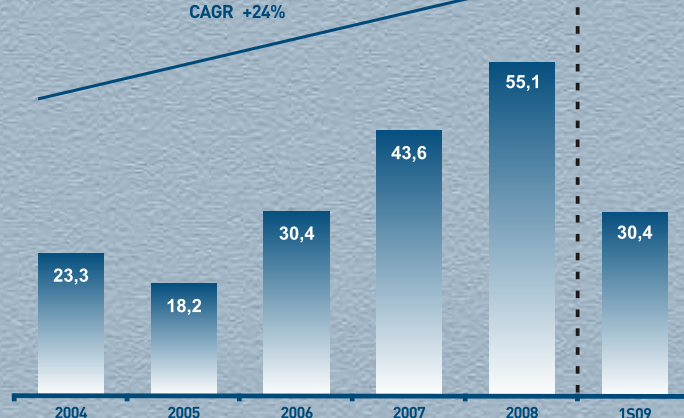
RECEITA LÍQUIDA CONSOLIDADA

Valores em milhões de reais – % de participação



LUCRO LÍQUIDO CONSOLIDADO

Valores em milhões de reais



DESTAQUES FINANCEIROS EM 30 DE JUNHO (2009 E 2008) (Em milhares de reais, exceto quando indicado)

FORJAS TAURUS S.A. (e empresas controladas) BALANÇOS PATRIMONIAIS

	CONTROLADORA				CONSOLIDADO			
	1S09	%	1S08	%	1S09	%	1S08	%
ATIVO								
CIRCULANTE	188.995	34,0	128.470	28,4	553.562	66,7	406.988	65,9
NÃO CIRCULANTE	366.112	66,0	323.182	71,6	276.575	33,3	211.038	34,1
TOTAL DO ATIVO	555.107	100,0	451.652	100,0	830.137	100,0	618.026	100,0
PASSIVO								
CIRCULANTE	118.898	21,4	74.902	16,6	302.409	36,4	224.419	36,3
NÃO CIRCULANTE	58.919	10,6	55.473	12,3	161.156	19,5	78.012	12,6
ACIONISTAS NÃO CONTROLADORES					198		1.501	0,2
PATRIMÔNIO LÍQUIDO	377.290	68,0	321.277	71,1	366.374	44,1	314.094	50,9
TOTAL DO PASSIVO	555.107	100,0	451.652	100,0	830.137	100,0	618.026	100,0

DEMONSTRAÇÕES DO RESULTADO

	CONTROLADORA				CONSOLIDADO			
	1S09	%	1S08	%	1S09	%	1S08	%
RECEITA LÍQUIDA	202.759	100,0	119.130	100,0	388.500	100,0	261.313	100,0
MERCADO INTERNO	64.960	32,0	46.841	39,3	141.248	36,4	141.796	54,3
MERCADO EXTERNO	137.799	68,0	72.289	60,7	247.252	63,6	119.517	45,7
LUCRO BRUTO	75.689	37,3	33.606	28,2	166.550	42,9	98.209	37,6
LUCRO OPERACIONAL	36.082	17,8	33.114	27,8	54.240	14,0	40.420	15,5
LUCRO LÍQUIDO	26.268	13,0	23.882	20,0	30.374	7,8	24.043	9,2

PRINCIPAIS DESTAQUES E INDICADORES FINANCEIROS

	CONTROLADORA		CONSOLIDADO	
	1S09	1S08	1S09	1S08
EXPORTAÇÕES - US\$ mil.	64.956	43.858		
MARGEM BRUTA (%)	37,3	28,2	42,9	37,6
EBITDA	50.456	16.188	93.386	47.539
MARGEM EBITDA (%)	24,9	13,6	24,0	18,2
INVESTIMENTOS	17.325	10.946	29.674	21.305
QUANT. AÇÕES	106.861.800	95.238.000		
VALOR PATRIMONIAL POR AÇÃO - R\$	3,53	3,37		
LUCRO POR AÇÃO - R\$	0,24581	0,25076		

EMPRESAS CONTROLADAS

	TAURUS BLINDAGENS LTDA. (1)		TAURUS HOLDINGS, INC. - US\$ (1)		FAMASTIL TAURUS FERRAMENTAS S.A.	
	1S09	1S08	1S09	1S08	1S09	1S08
ATIVO TOTAL	150.635	135.260	105.028	71.838	41.036	38.863
PATRIMÔNIO LÍQUIDO	114.120	107.628	38.663	26.627	24.946	24.354
% PARTICIPAÇÃO DIRETA DA FORJAS TAURUS S.A.	99,86	99,86	100	100	35	35
RECEITA LÍQUIDA	38.934	56.725	98.574	60.169	30.311	33.152
LUCRO BRUTO	16.870	26.236	28.694	17.444	11.759	13.750
MARGEM BRUTA (%)	43,3	46,2	29,1	29,0	38,8	41,5
LUCRO LÍQUIDO	6.163	14.515	8.131	3.811	1.554	2.593
EXPORTAÇÕES - US\$ mil.	129				1.414	3.667
EBITDA	11.173	18.351	13.644	7.021	2.452	4.686
MARGEM EBITDA (%)	28,7	32,3	13,8	11,7	8,1	14,1
INVESTIMENTOS	2.427	5.635	2.194	43	427	483
	TAURUS MÁQUINAS- FERRAMENTA LTDA.		TAURUS INVESTIMENTOS IMOBILIÁRIOS LTDA.			
	1S09	1S08	1S09			
ATIVO TOTAL	174.368	158.028	139.010			
PATRIMÔNIO LÍQUIDO	38.865	6.171	15.877			
% PARTICIPAÇÃO DIRETA DA FORJAS TAURUS S.A.	24,24 ⁽²⁾	99,99	68,78 ⁽³⁾			
RECEITA LÍQUIDA	35.376	32.345	4.974			
LUCRO BRUTO	(2.854)	5.597	4.974			
MARGEM BRUTA (%)		17,3				
LUCRO LÍQUIDO (PREJUÍZO)	(11.367)	(2.885)	(8.122)			
EXPORTAÇÕES - US\$ mil.	1.055	993				
EBITDA		1.874				
MARGEM EBITDA (%)		5,6				
INVESTIMENTOS	5.370	3.784	474			

(1) Valores consolidados
(2) Taurus Investimentos Imobiliários Ltda. 75,75%
(3) Taurus Blindagens Ltda. 31,22%

MERCADO ACIONÁRIO / BOVESPA DESEMPENHO DAS AÇÕES FORJAS TAURUS S.A.

(i) COTAÇÃO POR AÇÃO	30/06/2009	28/12/2008	30/06/2008
ON (FJTA3)	5,51	3,99	8,50
PN (FJTA4) *	5,39	3,73	8,60
(iii) VALOR DE MERCADO - R\$ mil			
ON (35.620.600 ações) *	196.270	129.460	269.841
PN (71.241.200 ações) *	383.990	242.047	546.031
TOTAL	580.260	371.507	815.872

* A partir de 27/04/2009

RELAÇÕES COM INVESTIDORES

ri@taurus.com.br

Luis Fernando Costa Estima
Diretor Presidente / Diretor de Relações com Investidores

Edair Deconto
Diretor Executivo de Controladoria e de Relações com Investidores

Forjas Taurus S.A.
Avenida do Forte, 511 - Vila Ipiranga
Fone: (51) 3021.3000
CEP 91360-000 - Porto Alegre - RS - Brasil
www.taurus.com.br