

Índice

Dados da Empresa

Composição do Capital	1
-----------------------	---

DFs Individuais

Balanço Patrimonial Ativo	2
Balanço Patrimonial Passivo	3
Demonstração do Resultado	5
Demonstração do Resultado Abrangente	6
Demonstração do Fluxo de Caixa (Método Indireto)	7

Demonstração das Mutações do Patrimônio Líquido

DMPL - 01/01/2022 à 30/09/2022	8
DMPL - 01/01/2021 à 30/09/2021	9
Demonstração de Valor Adicionado	10

DFs Consolidadas

Balanço Patrimonial Ativo	11
Balanço Patrimonial Passivo	12
Demonstração do Resultado	14
Demonstração do Resultado Abrangente	16
Demonstração do Fluxo de Caixa (Método Indireto)	17

Demonstração das Mutações do Patrimônio Líquido

DMPL - 01/01/2022 à 30/09/2022	18
DMPL - 01/01/2021 à 30/09/2021	19
Demonstração de Valor Adicionado	20

Comentário do Desempenho	21
--------------------------	----

Notas Explicativas	42
--------------------	----

Pareceres e Declarações

Relatório da Revisão Especial - Sem Ressalva	101
Parecer do Conselho Fiscal ou Órgão Equivalente	103
Relatório Resumido do Comitê de Auditoria (estatutário, previsto em regulamentação específica da CVM)	104
Declaração dos Diretores sobre as Demonstrações Financeiras	105
Declaração dos Diretores sobre o Relatório do Auditor Independente	106

Dados da Empresa / Composição do Capital

Número de Ações (Unidade)	Trimestre Atual 30/09/2022
Do Capital Integralizado	
Ordinárias	46.445.314
Preferenciais	79.949.225
Total	126.394.539
Em Tesouraria	
Ordinárias	0
Preferenciais	0
Total	0

DFs Individuais / Balanço Patrimonial Ativo**(Reais Mil)**

Código da Conta	Descrição da Conta	Trimestre Atual 30/09/2022	Exercício Anterior 31/12/2021
1	Ativo Total	2.190.665	1.936.806
1.01	Ativo Circulante	938.813	862.066
1.01.01	Caixa e Equivalentes de Caixa	89.645	65.399
1.01.01.01	Caixas e Bancos	73.846	54.006
1.01.01.02	Aplicações Financeira de Liquidez Imediata	15.799	11.393
1.01.02	Aplicações Financeiras	221.452	70.778
1.01.02.03	Aplicações Financeiras Avaliadas ao Custo Amortizado	221.452	70.778
1.01.03	Contas a Receber	248.147	360.933
1.01.03.01	Clientes	248.147	360.933
1.01.04	Estoques	337.564	274.370
1.01.06	Tributos a Recuperar	15.418	53.471
1.01.06.01	Tributos Correntes a Recuperar	15.418	53.471
1.01.07	Despesas Antecipadas	2.712	7.265
1.01.08	Outros Ativos Circulantes	23.875	29.850
1.01.08.03	Outros	23.875	29.850
1.01.08.03.03	Partes Relacionadas - Mútuo Financeiro	9.830	4.326
1.01.08.03.04	Outras Contas a Receber	14.045	25.524
1.02	Ativo Não Circulante	1.251.852	1.074.740
1.02.01	Ativo Realizável a Longo Prazo	195.061	160.678
1.02.01.03	Aplicações Financeiras Avaliadas ao Custo Amortizado	21.205	0
1.02.01.07	Tributos Diferidos	49.130	101.951
1.02.01.07.01	Imposto de Renda e Contribuição Social Diferidos	49.130	101.951
1.02.01.09	Créditos com Partes Relacionadas	73.982	40.681
1.02.01.09.02	Créditos com Controladas	73.982	40.681
1.02.01.10	Outros Ativos Não Circulantes	50.744	18.046
1.02.01.10.03	Imposto à Recuperar	12.696	4.886
1.02.01.10.04	Outros	38.048	13.160
1.02.02	Investimentos	728.074	683.822
1.02.02.01	Participações Societárias	728.074	683.822
1.02.02.01.02	Participações em Controladas	728.074	683.822
1.02.03	Imobilizado	281.811	204.027
1.02.03.01	Imobilizado em Operação	191.260	182.697
1.02.03.03	Imobilizado em Andamento	90.551	21.330
1.02.04	Intangível	46.906	26.213
1.02.04.01	Intangíveis	46.906	26.213
1.02.04.01.02	Ativos Intangíveis	46.906	26.213

DFs Individuais / Balanço Patrimonial Passivo**(Reais Mil)**

Código da Conta	Descrição da Conta	Trimestre Atual 30/09/2022	Exercício Anterior 31/12/2021
2	Passivo Total	2.190.665	1.936.806
2.01	Passivo Circulante	858.883	959.181
2.01.01	Obrigações Sociais e Trabalhistas	56.744	46.450
2.01.01.01	Obrigações Sociais	6.127	9.479
2.01.01.02	Obrigações Trabalhistas	50.617	36.971
2.01.02	Fornecedores	98.724	90.658
2.01.02.01	Fornecedores Nacionais	81.638	66.300
2.01.02.02	Fornecedores Estrangeiros	17.086	24.358
2.01.03	Obrigações Fiscais	88.621	39.102
2.01.03.01	Obrigações Fiscais Federais	45.889	34.394
2.01.03.01.01	Imposto de Renda e Contribuição Social a Pagar	7.462	15.301
2.01.03.01.02	Outros Impostos	38.427	19.093
2.01.03.02	Obrigações Fiscais Estaduais	42.703	4.678
2.01.03.03	Obrigações Fiscais Municipais	29	30
2.01.04	Empréstimos e Financiamentos	499.822	618.904
2.01.04.01	Empréstimos e Financiamentos	499.822	618.904
2.01.04.01.01	Em Moeda Nacional	4.937	43.572
2.01.04.01.02	Em Moeda Estrangeira	494.885	575.332
2.01.05	Outras Obrigações	76.217	122.520
2.01.05.02	Outros	76.217	122.520
2.01.05.02.02	Dividendo Mínimo Obrigatório a Pagar	49	68.002
2.01.05.02.08	Adiantamento de Clientes	62.806	40.897
2.01.05.02.09	Outras Obrigações	13.362	13.621
2.01.06	Provisões	38.755	41.547
2.01.06.01	Provisões Fiscais Previdenciárias Trabalhistas e Cíveis	32.393	35.012
2.01.06.01.01	Provisões Fiscais	24.689	27.689
2.01.06.01.02	Provisões Previdenciárias e Trabalhistas	6.199	6.536
2.01.06.01.04	Provisões Cíveis	1.505	787
2.01.06.02	Outras Provisões	6.362	6.535
2.01.06.02.01	Provisões para Garantias	6.362	6.535
2.02	Passivo Não Circulante	248.163	220.578
2.02.01	Empréstimos e Financiamentos	82.901	74.407
2.02.01.01	Empréstimos e Financiamentos	82.901	74.407
2.02.01.01.02	Em Moeda Estrangeira	82.901	74.407
2.02.02	Outras Obrigações	114.723	95.164
2.02.02.01	Passivos com Partes Relacionadas	56.554	53.996
2.02.02.01.04	Débitos com Outras Partes Relacionadas	56.554	53.996
2.02.02.02	Outros	58.169	41.168
2.02.02.02.03	Impostos a Recolher	16.343	22.707
2.02.02.02.04	Provisão para Passivo a Descoberto	21.010	18.461
2.02.02.02.06	Fornecedores	12.641	0
2.02.02.02.09	Outras Obrigações	8.175	0
2.02.04	Provisões	50.539	51.007
2.02.04.01	Provisões Fiscais Previdenciárias Trabalhistas e Cíveis	50.539	51.007
2.02.04.01.01	Provisões Fiscais	221	0
2.02.04.01.02	Provisões Previdenciárias e Trabalhistas	35.960	35.818

DFs Individuais / Balanço Patrimonial Passivo**(Reais Mil)**

Código da Conta	Descrição da Conta	Trimestre Atual 30/09/2022	Exercício Anterior 31/12/2021
2.02.04.01.03	Provisões para Benefícios a Empregados	0	221
2.02.04.01.04	Provisões Cíveis	14.358	14.968
2.03	Patrimônio Líquido	1.083.619	757.047
2.03.01	Capital Social Realizado	366.256	308.191
2.03.02	Reservas de Capital	-21.573	-27.281
2.03.02.03	Alienação de Bônus de Subscrição	9.880	9.880
2.03.02.04	Opções Outorgadas	11.956	5.423
2.03.02.09	Transações de Capital	-43.409	-42.584
2.03.04	Reservas de Lucros	133.555	233.936
2.03.04.01	Reserva Legal	15.065	15.065
2.03.04.07	Reserva de Incentivos Fiscais	118.490	92.587
2.03.04.08	Dividendo Adicional Proposto	0	126.284
2.03.05	Lucros/Prejuízos Acumulados	373.585	0
2.03.06	Ajustes de Avaliação Patrimonial	44.688	45.225
2.03.08	Outros Resultados Abrangentes	187.108	196.976
2.03.08.01	Ajustes Acumulados de Conversão	187.108	196.976

DFs Individuais / Demonstração do Resultado**(Reais Mil)**

Código da Conta	Descrição da Conta	Trimestre Atual 01/07/2022 à 30/09/2022	Acumulado do Atual Exercício 01/01/2022 à 30/09/2022	Igual Trimestre do Exercício Anterior 01/07/2021 à 30/09/2021	Acumulado do Exercício Anterior 01/01/2021 à 30/09/2021
3.01	Receita de Venda de Bens e/ou Serviços	415.136	1.348.278	461.256	1.180.458
3.02	Custo dos Bens e/ou Serviços Vendidos	-207.134	-678.301	-225.123	-588.761
3.03	Resultado Bruto	208.002	669.977	236.133	591.697
3.04	Despesas/Receitas Operacionais	-44.093	-87.806	38.825	46.031
3.04.01	Despesas com Vendas	-25.388	-71.133	-25.833	-58.314
3.04.02	Despesas Gerais e Administrativas	-36.945	-92.042	-36.452	-90.661
3.04.03	Perdas pela Não Recuperabilidade de Ativos	-262	-796	-514	-733
3.04.04	Outras Receitas Operacionais	5.548	41.041	44.959	56.790
3.04.05	Outras Despesas Operacionais	-1.236	-15.833	-2.407	-6.297
3.04.06	Resultado de Equivalência Patrimonial	14.190	50.957	59.072	145.246
3.05	Resultado Antes do Resultado Financeiro e dos Tributos	163.909	582.171	274.958	637.728
3.06	Resultado Financeiro	-16.419	-14.726	-51.962	-65.631
3.06.01	Receitas Financeiras	50.895	284.230	21.118	168.650
3.06.02	Despesas Financeiras	-67.314	-298.956	-73.080	-234.281
3.07	Resultado Antes dos Tributos sobre o Lucro	147.490	567.445	222.996	572.097
3.08	Imposto de Renda e Contribuição Social sobre o Lucro	-44.351	-168.494	-56.585	-143.959
3.08.01	Corrente	-31.718	-115.673	-43.380	-104.043
3.08.02	Diferido	-12.633	-52.821	-13.205	-39.916
3.09	Resultado Líquido das Operações Continuadas	103.139	398.951	166.411	428.138
3.11	Lucro/Prejuízo do Período	103.139	398.951	166.411	428.138
3.99	Lucro por Ação - (Reais / Ação)				
3.99.01	Lucro Básico por Ação				
3.99.01.01	ON	0,71812	3,15638	1,2688	3,65582
3.99.01.02	PN	0,92198	3,45643	1,72827	4,64124
3.99.02	Lucro Diluído por Ação				
3.99.02.01	ON	0,71812	3,15638	1,2688	3,65582
3.99.02.02	PN	1,03481	3,4477	1,77986	4,14111

DFs Individuais / Demonstração do Resultado Abrangente

(Reais Mil)

Código da Conta	Descrição da Conta	Trimestre Atual 01/07/2022 à 30/09/2022	Acumulado do Atual Exercício 01/01/2022 à 30/09/2022	Igual Trimestre do Exercício Anterior 01/07/2021 à 30/09/2021	Acumulado do Exercício Anterior 01/01/2021 à 30/09/2021
4.01	Lucro Líquido do Período	103.139	398.951	166.411	428.138
4.02	Outros Resultados Abrangentes	16.168	-9.867	28.345	15.005
4.02.01	Ajustes de Conversão de Período	16.168	-9.867	28.345	15.005
4.03	Resultado Abrangente do Período	119.307	389.084	194.756	443.143

DFs Individuais / Demonstração do Fluxo de Caixa (Método Indireto)**(Reais Mil)**

Código da Conta	Descrição da Conta	Acumulado do Atual Exercício 01/01/2022 à 30/09/2022	Acumulado do Exercício Anterior 01/01/2021 à 30/09/2021
6.01	Caixa Líquido Atividades Operacionais	522.305	161.996
6.01.01	Caixa Gerado nas Operações	466.108	416.731
6.01.01.01	Resultado Líquido do Exercício antes do Imposto de Renda e Contribuição Social	567.445	572.097
6.01.01.02	Depreciação e Amortização	11.354	9.579
6.01.01.03	Custo do Ativo Permanentemente Baixado	178	243
6.01.01.04	Provisão Créditos Liquidação Duvidosa	796	733
6.01.01.05	Equivalência Patrimonial	-50.957	-145.246
6.01.01.08	Provisão de Juros s/ Empréstimos Financiamentos	28.603	25.031
6.01.01.10	Provisão para Perda de Estoques	993	1.672
6.01.01.11	Provisão para Contingências	-3.087	-4.391
6.01.01.12	Provisão para Garantias	-173	-2.655
6.01.01.13	Variação Cambial s/ Empréstimos e Outros	-89.044	-40.332
6.01.02	Variações nos Ativos e Passivos	177.791	-154.641
6.01.02.01	(Aumento) Redução em Clientes	111.990	-89.422
6.01.02.02	(Aumento) Redução nos Estoques	-64.188	-111.909
6.01.02.03	(Aumento) Redução em Outras Contas a Receber	16.708	-1.396
6.01.02.04	(Redução) Aumento em Fornecedores	20.707	38.150
6.01.02.05	(Redução) Aumento Contas a Pagar e Provisões	92.574	9.936
6.01.03	Outros	-121.594	-100.094
6.01.03.03	Pagamento de IRPJ e CSSL	-121.594	-100.094
6.02	Caixa Líquido Atividades de Investimento	-316.627	-61.543
6.02.01	Créditos com Empresas Ligadas	-33.301	514
6.02.03	Em Investimentos	-1.438	0
6.02.04	No Imobilizado	-87.940	-55.372
6.02.05	No Intangível	-22.069	-6.669
6.02.06	Aplicações financeiras	-171.879	-16
6.03	Caixa Líquido Atividades de Financiamento	-181.432	-74.685
6.03.01	Pagamento Juros s/ Capital Próprio e Dividendos	-194.238	0
6.03.02	Empréstimos Tomados	240.103	69.219
6.03.03	Pagamentos de Empréstimos	-263.160	-215.732
6.03.05	Aumento de Capital	58.065	112.805
6.03.06	Pagamento de Juros sobre os Empréstimos	-24.646	-24.904
6.03.09	Débitos com Empresas Ligadas	2.444	-16.073
6.05	Aumento (Redução) de Caixa e Equivalentes	24.246	25.768
6.05.01	Saldo Inicial de Caixa e Equivalentes	65.399	34.623
6.05.02	Saldo Final de Caixa e Equivalentes	89.645	60.391

DFs Individuais / Demonstração das Mutações do Patrimônio Líquido / DMPL - 01/01/2022 à 30/09/2022**(Reais Mil)**

Código da Conta	Descrição da Conta	Capital Social Integralizado	Reservas de Capital, Opções Outorgadas e Ações em Tesouraria	Reservas de Lucro	Lucros ou Prejuízos Acumulados	Outros Resultados Abrangentes	Patrimônio Líquido
5.01	Saldos Iniciais	308.191	-27.281	233.936	0	242.201	757.047
5.03	Saldos Iniciais Ajustados	308.191	-27.281	233.936	0	242.201	757.047
5.04	Transações de Capital com os Sócios	58.065	5.708	-126.285	0	0	-62.512
5.04.01	Aumentos de Capital	58.065	0	0	0	0	58.065
5.04.03	Opções Outorgadas Reconhecidas	0	6.532	0	0	0	6.532
5.04.06	Dividendos	0	0	-126.285	0	0	-126.285
5.04.08	Outras transações	0	-824	0	0	0	-824
5.05	Resultado Abrangente Total	0	0	0	398.951	-9.867	389.084
5.05.01	Lucro Líquido do Período	0	0	0	398.951	0	398.951
5.05.02	Outros Resultados Abrangentes	0	0	0	0	-9.867	-9.867
5.05.02.04	Ajustes de Conversão do Período	0	0	0	0	-9.867	-9.867
5.06	Mutações Internas do Patrimônio Líquido	0	0	25.904	-25.366	-538	0
5.06.01	Constituição de Reservas	0	0	25.904	-25.904	0	0
5.06.02	Realização da Reserva Reavaliação	0	0	0	538	-538	0
5.07	Saldos Finais	366.256	-21.573	133.555	373.585	231.796	1.083.619

DFs Individuais / Demonstração das Mutações do Patrimônio Líquido / DMPL - 01/01/2021 à 30/09/2021**(Reais Mil)**

Código da Conta	Descrição da Conta	Capital Social Integralizado	Reservas de Capital, Opções Outorgadas e Ações em Tesouraria	Reservas de Lucro	Lucros ou Prejuízos Acumulados	Outros Resultados Abrangentes	Patrimônio Líquido
5.01	Saldos Iniciais	560.287	-31.116	0	-704.720	217.818	42.269
5.03	Saldos Iniciais Ajustados	560.287	-31.116	0	-704.720	217.818	42.269
5.04	Transações de Capital com os Sócios	112.805	3.616	0	0	0	116.421
5.04.01	Aumentos de Capital	112.805	0	0	0	0	112.805
5.04.03	Opções Outorgadas Reconhecidas	0	3.616	0	0	0	3.616
5.05	Resultado Abrangente Total	0	0	0	428.615	14.528	443.143
5.05.01	Lucro Líquido do Período	0	0	0	428.138	0	428.138
5.05.02	Outros Resultados Abrangentes	0	0	0	477	14.528	15.005
5.05.02.06	Realização de Ajustes de Avaliação Patrimonial	0	0	0	477	-477	0
5.05.02.08	Ajustes de Conversão do Período	0	0	0	0	15.005	15.005
5.07	Saldos Finais	673.092	-27.500	0	-276.105	232.346	601.833

DFs Individuais / Demonstração de Valor Adicionado**(Reais Mil)**

Código da Conta	Descrição da Conta	Acumulado do Atual Exercício 01/01/2022 à 30/09/2022	Acumulado do Exercício Anterior 01/01/2021 à 30/09/2021
7.01	Receitas	1.763.707	1.576.126
7.01.01	Vendas de Mercadorias, Produtos e Serviços	1.723.462	1.520.069
7.01.02	Outras Receitas	41.041	56.790
7.01.04	Provisão/Reversão de Crédts. Liquidação Duvidosa	-796	-733
7.02	Insumos Adquiridos de Terceiros	-631.204	-528.223
7.02.01	Custos Prods., Mercs. e Servs. Vendidos	-411.535	-351.999
7.02.02	Materiais, Energia, Servs. de Terceiros e Outros	-219.669	-176.224
7.03	Valor Adicionado Bruto	1.132.503	1.047.903
7.04	Retenções	-11.354	-9.579
7.04.01	Depreciação, Amortização e Exaustão	-11.354	-9.579
7.05	Valor Adicionado Líquido Produzido	1.121.149	1.038.324
7.06	Vlr Adicionado Recebido em Transferência	335.187	313.896
7.06.01	Resultado de Equivalência Patrimonial	50.957	145.246
7.06.02	Receitas Financeiras	284.230	168.650
7.07	Valor Adicionado Total a Distribuir	1.456.336	1.352.220
7.08	Distribuição do Valor Adicionado	1.456.336	1.352.220
7.08.01	Pessoal	175.729	171.959
7.08.01.01	Remuneração Direta	133.122	116.557
7.08.01.02	Benefícios	33.380	47.186
7.08.01.03	F.G.T.S.	9.227	8.216
7.08.02	Impostos, Taxas e Contribuições	578.623	514.794
7.08.02.01	Federais	453.895	432.285
7.08.02.02	Estaduais	124.522	82.329
7.08.02.03	Municipais	206	180
7.08.03	Remuneração de Capitais de Terceiros	303.033	237.329
7.08.03.01	Juros	298.956	234.278
7.08.03.02	Aluguéis	4.077	3.051
7.08.04	Remuneração de Capitais Próprios	398.951	428.138
7.08.04.03	Lucros Retidos / Prejuízo do Período	398.951	428.138

DFs Consolidadas / Balanço Patrimonial Ativo**(Reais Mil)**

Código da Conta	Descrição da Conta	Trimestre Atual 30/09/2022	Exercício Anterior 31/12/2021
1	Ativo Total	2.340.902	2.093.620
1.01	Ativo Circulante	1.571.080	1.455.990
1.01.01	Caixa e Equivalentes de Caixa	111.501	185.764
1.01.01.01	Caixas e Bancos	89.900	171.251
1.01.01.02	Aplicações Financeiras de Liquidez Imediata	21.601	14.513
1.01.02	Aplicações Financeiras	231.626	70.778
1.01.02.03	Aplicações Financeiras Avaliadas ao Custo Amortizado	231.626	70.778
1.01.03	Contas a Receber	428.357	515.163
1.01.03.01	Clientes	428.357	515.163
1.01.04	Estoques	677.166	491.864
1.01.06	Tributos a Recuperar	26.159	65.261
1.01.06.01	Tributos Correntes a Recuperar	26.159	65.261
1.01.07	Despesas Antecipadas	8.731	30.985
1.01.08	Outros Ativos Circulantes	87.540	96.175
1.01.08.01	Ativos Não-Correntes a Venda	67.682	66.396
1.01.08.03	Outros	19.858	29.779
1.01.08.03.02	Outras Contas a Receber	19.858	29.779
1.02	Ativo Não Circulante	769.822	637.630
1.02.01	Ativo Realizável a Longo Prazo	160.867	151.816
1.02.01.03	Aplicações Financeiras Avaliadas ao Custo Amortizado	21.205	0
1.02.01.07	Tributos Diferidos	74.553	121.380
1.02.01.07.01	Imposto de Renda e Contribuição Social Diferidos	74.553	121.380
1.02.01.10	Outros Ativos Não Circulantes	65.109	30.436
1.02.01.10.03	Impostos a Recuperar	13.596	5.627
1.02.01.10.04	Outros	51.513	24.809
1.02.02	Investimentos	6.779	4.420
1.02.02.01	Participações Societárias	6.779	4.420
1.02.02.01.04	Participações em Controladas em Conjunto	6.620	4.261
1.02.02.01.05	Outros Investimentos	159	159
1.02.03	Imobilizado	482.209	379.023
1.02.03.01	Imobilizado em Operação	314.928	302.958
1.02.03.03	Imobilizado em Andamento	167.281	76.065
1.02.04	Intangível	119.967	102.371
1.02.04.01	Intangíveis	119.967	102.371
1.02.04.01.02	Ativos Intangíveis	119.967	102.371

DFs Consolidadas / Balanço Patrimonial Passivo**(Reais Mil)**

Código da Conta	Descrição da Conta	Trimestre Atual 30/09/2022	Exercício Anterior 31/12/2021
2	Passivo Total	2.340.902	2.093.620
2.01	Passivo Circulante	1.015.503	1.119.801
2.01.01	Obrigações Sociais e Trabalhistas	77.245	66.860
2.01.01.01	Obrigações Sociais	6.775	10.068
2.01.01.02	Obrigações Trabalhistas	70.470	56.792
2.01.02	Fornecedores	144.157	143.606
2.01.02.01	Fornecedores Nacionais	92.765	82.160
2.01.02.02	Fornecedores Estrangeiros	51.392	61.446
2.01.03	Obrigações Fiscais	137.374	96.632
2.01.03.01	Obrigações Fiscais Federais	93.932	91.276
2.01.03.01.01	Imposto de Renda e Contribuição Social a Pagar	9.801	21.105
2.01.03.01.02	Outros Impostos	84.131	70.171
2.01.03.02	Obrigações Fiscais Estaduais	43.356	5.311
2.01.03.03	Obrigações Fiscais Municipais	86	45
2.01.04	Empréstimos e Financiamentos	499.822	618.904
2.01.04.01	Empréstimos e Financiamentos	499.822	618.904
2.01.04.01.01	Em Moeda Nacional	4.937	43.572
2.01.04.01.02	Em Moeda Estrangeira	494.885	575.332
2.01.05	Outras Obrigações	98.915	134.328
2.01.05.02	Outros	98.915	134.328
2.01.05.02.02	Dividendo Mínimo Obrigatório a Pagar	49	68.002
2.01.05.02.09	Adiantamento de Clientes	63.047	41.181
2.01.05.02.11	Outras Obrigações	35.819	25.145
2.01.06	Provisões	50.462	53.641
2.01.06.01	Provisões Fiscais Previdenciárias Trabalhistas e Cíveis	38.848	41.731
2.01.06.01.01	Provisões Fiscais	24.689	27.689
2.01.06.01.02	Provisões Previdenciárias e Trabalhistas	7.440	8.776
2.01.06.01.04	Provisões Cíveis	6.719	5.266
2.01.06.02	Outras Provisões	11.614	11.910
2.01.06.02.01	Provisões para Garantias	11.614	11.910
2.01.07	Passivos sobre Ativos Não-Correntes a Venda e Descontinuados	7.528	5.830
2.01.07.02	Passivos sobre Ativos de Operações Descontinuadas	7.528	5.830
2.02	Passivo Não Circulante	241.780	216.772
2.02.01	Empréstimos e Financiamentos	82.901	74.407
2.02.01.01	Empréstimos e Financiamentos	82.901	74.407
2.02.01.01.02	Em Moeda Estrangeira	82.901	74.407
2.02.02	Outras Obrigações	82.180	64.169
2.02.02.01	Passivos com Partes Relacionadas	1.764	1.651
2.02.02.01.04	Débitos com Outras Partes Relacionadas	1.764	1.651
2.02.02.02	Outros	80.416	62.518
2.02.02.02.04	Impostos a Recolher	25.342	23.583
2.02.02.02.06	Fornecedores	12.641	0
2.02.02.02.09	Outras Obrigações	42.433	38.935
2.02.03	Tributos Diferidos	14.080	16.469
2.02.03.01	Imposto de Renda e Contribuição Social Diferidos	14.080	16.469

DFs Consolidadas / Balanço Patrimonial Passivo**(Reais Mil)**

Código da Conta	Descrição da Conta	Trimestre Atual 30/09/2022	Exercício Anterior 31/12/2021
2.02.04	Provisões	62.619	61.727
2.02.04.01	Provisões Fiscais Previdenciárias Trabalhistas e Cíveis	56.287	55.191
2.02.04.01.01	Provisões Fiscais	2.694	2.641
2.02.04.01.02	Provisões Previdenciárias e Trabalhistas	37.678	37.563
2.02.04.01.04	Provisões Cíveis	15.915	14.987
2.02.04.02	Outras Provisões	6.332	6.536
2.02.04.02.01	Provisões para Garantias	6.332	6.536
2.03	Patrimônio Líquido Consolidado	1.083.619	757.047
2.03.01	Capital Social Realizado	366.256	308.191
2.03.02	Reservas de Capital	-21.573	-27.281
2.03.02.03	Alienação de Bônus de Subscrição	9.880	9.880
2.03.02.04	Opções Outorgadas	11.956	5.423
2.03.02.09	Transações de Capital	-43.409	-42.584
2.03.04	Reservas de Lucros	133.555	233.936
2.03.04.01	Reserva Legal	15.065	15.065
2.03.04.07	Reserva de Incentivos Fiscais	118.490	92.587
2.03.04.08	Dividendo Adicional Proposto	0	126.284
2.03.05	Lucros/Prejuízos Acumulados	373.585	0
2.03.06	Ajustes de Avaliação Patrimonial	44.688	45.225
2.03.08	Outros Resultados Abrangentes	187.108	196.976
2.03.08.01	Ajustes Acumulados de Conversão	187.108	196.976

DFs Consolidadas / Demonstração do Resultado**(Reais Mil)**

Código da Conta	Descrição da Conta	Trimestre Atual 01/07/2022 à 30/09/2022	Acumulado do Atual Exercício 01/01/2022 à 30/09/2022	Igual Trimestre do Exercício Anterior 01/07/2021 à 30/09/2021	Acumulado do Exercício Anterior 01/01/2021 à 30/09/2021
3.01	Receita de Venda de Bens e/ou Serviços	639.972	1.942.127	718.001	1.920.141
3.02	Custo dos Bens e/ou Serviços Vendidos	-346.043	-1.015.927	-347.483	-998.630
3.03	Resultado Bruto	293.929	926.200	370.518	921.511
3.04	Despesas/Receitas Operacionais	-120.944	-321.527	-83.016	-248.373
3.04.01	Despesas com Vendas	-64.278	-189.773	-74.168	-167.375
3.04.02	Despesas Gerais e Administrativas	-59.553	-157.351	-50.916	-149.452
3.04.03	Perdas pela Não Recuperabilidade de Ativos	-534	-1.080	-958	-1.211
3.04.04	Outras Receitas Operacionais	5.740	41.296	45.287	76.566
3.04.05	Outras Despesas Operacionais	-1.269	-13.170	-1.988	-6.599
3.04.06	Resultado de Equivalência Patrimonial	-1.050	-1.449	-273	-302
3.05	Resultado Antes do Resultado Financeiro e dos Tributos	172.985	604.673	287.502	673.138
3.06	Resultado Financeiro	-20.613	-21.738	-52.605	-69.311
3.06.01	Receitas Financeiras	49.533	281.536	21.484	170.162
3.06.02	Despesas Financeiras	-70.146	-303.274	-74.089	-239.473
3.07	Resultado Antes dos Tributos sobre o Lucro	152.372	582.935	234.897	603.827
3.08	Imposto de Renda e Contribuição Social sobre o Lucro	-48.547	-181.766	-66.794	-173.799
3.08.01	Corrente	-36.265	-137.060	-33.287	-116.362
3.08.02	Diferido	-12.282	-44.706	-33.507	-57.437
3.09	Resultado Líquido das Operações Continuadas	103.825	401.169	168.103	430.028
3.10	Resultado Líquido de Operações Descontinuadas	-686	-2.218	-1.692	-1.890
3.10.01	Lucro/Prejuízo Líquido das Operações Descontinuadas	-686	-2.218	-1.692	-1.890
3.11	Lucro/Prejuízo Consolidado do Período	103.139	398.951	166.411	428.138
3.11.01	Atribuído a Sócios da Empresa Controladora	103.139	398.951	166.411	428.138
3.99	Lucro por Ação - (Reais / Ação)				
3.99.01	Lucro Básico por Ação				
3.99.01.01	ON	0,71812	3,15638	1,2688	3,65582
3.99.01.02	PN	0,92198	3,45643	1,72827	4,64124
3.99.02	Lucro Diluído por Ação				

DFs Consolidadas / Demonstração do Resultado

(Reais Mil)

Código da Conta	Descrição da Conta	Trimestre Atual 01/07/2022 à 30/09/2022	Acumulado do Atual Exercício 01/01/2022 à 30/09/2022	Igual Trimestre do Exercício Anterior 01/07/2021 à 30/09/2021	Acumulado do Exercício Anterior 01/01/2021 à 30/09/2021
3.99.02.01	ON	0,71812	3,15638	1,2688	3,65582
3.99.02.02	PN	1,03481	3,4477	1,22986	4,14111

DFs Consolidadas / Demonstração do Resultado Abrangente

(Reais Mil)

Código da Conta	Descrição da Conta	Trimestre Atual 01/07/2022 à 30/09/2022	Acumulado do Atual Exercício 01/01/2022 à 30/09/2022	Igual Trimestre do Exercício Anterior 01/07/2021 à 30/09/2021	Acumulado do Exercício Anterior 01/01/2021 à 30/09/2021
4.01	Lucro Líquido Consolidado do Período	103.139	398.951	166.411	428.138
4.02	Outros Resultados Abrangentes	16.168	-9.867	28.345	15.005
4.02.01	Ajuste de Conversão do Período	16.168	-9.867	28.345	15.005
4.03	Resultado Abrangente Consolidado do Período	119.307	389.084	194.756	443.143
4.03.01	Atribuído a Sócios da Empresa Controladora	119.307	389.084	194.756	443.143

DFs Consolidadas / Demonstração do Fluxo de Caixa (Método Indireto)**(Reais Mil)**

Código da Conta	Descrição da Conta	Acumulado do Atual Exercício 01/01/2022 à 30/09/2022	Acumulado do Exercício Anterior 01/01/2021 à 30/09/2021
6.01	Caixa Líquido Atividades Operacionais	443.997	312.962
6.01.01	Caixa Gerado nas Operações	542.557	615.596
6.01.01.01	Resultado Líquido Antes do Imposto de Renda e Contribuição Social	582.935	603.827
6.01.01.02	Depreciação e Amortização	23.371	21.647
6.01.01.03	Custo do Ativo Permanente Baixado	221	3.429
6.01.01.04	Outros itens que não afetam o caixa incluídos no lucro	-1.210	5.165
6.01.01.05	Equivalência Patrimonial	1.449	302
6.01.01.07	Provisão Créditos Liquidação Duvidosa	-1.167	1.211
6.01.01.10	Provisão de Juros s/ Empréstimos e Financiamentos	26.286	25.706
6.01.01.16	Provisão para perda de estoques	-428	1.949
6.01.01.17	Provisão para Garantias	-500	-2.163
6.01.01.18	Caixa Líquido das Operações Descontinuadas	1.527	975
6.01.01.19	Provisão para riscos cíveis, trabalhistas e tributários	-1.787	-5.871
6.01.01.20	Variação Cambial S/ Empréstimos e Outros	-88.140	-40.581
6.01.02	Variações nos Ativos e Passivos	23.638	-187.709
6.01.02.01	(Aumento) Redução de Clientes	82.588	-72.801
6.01.02.02	(Aumento) Redução em Estoques	-191.547	-219.215
6.01.02.03	(Aumento) Redução em Outras Contas a Receber	34.869	10.216
6.01.02.04	Aumento (Redução) em Fornecedores	15.321	36.118
6.01.02.05	Aumento (Redução) em Contas a Pagar e Provisões	82.407	57.973
6.01.03	Outros	-122.198	-114.925
6.01.03.02	Pagamento de IRPJ e CSLL	-122.553	-119.133
6.01.03.03	Ativo e Passivo Mantidos para Venda	355	4.208
6.02	Caixa Líquido Atividades de Investimento	-337.650	-107.559
6.02.01	Créditos com Empresas Ligadas	-909	0
6.02.04	No Imobilizado	-126.671	-95.981
6.02.05	No Intangível	-22.115	-7.518
6.02.06	Aplicações Financeiras	-182.053	-16
6.02.07	Caixa Líquido Atividades de Investimentos Descontinuadas	-2.094	-917
6.02.08	Em investimentos	-3.808	-3.127
6.03	Caixa Líquido Atividades de Financiamento	-184.170	-119.991
6.03.01	Pagamento Juros s/ Capital Próprio e Dividendos	-194.238	0
6.03.03	Pagamento de Empréstimos	-502.023	-297.043
6.03.05	Aumento de Capital	58.065	112.805
6.03.08	Empréstimos e Mútuos Captados	476.815	84.566
6.03.09	Débitos c/ Empresas Ligadas	113	1.344
6.03.10	Pagamento de Juros sobre os Empréstimos	-23.526	-21.708
6.03.13	Caixa Líquido das Atividades de Financiamento Descontinuadas	624	45
6.04	Variação Cambial s/ Caixa e Equivalentes	3.560	-2.562
6.05	Aumento (Redução) de Caixa e Equivalentes	-74.263	82.850
6.05.01	Saldo Inicial de Caixa e Equivalentes	185.764	91.231
6.05.02	Saldo Final de Caixa e Equivalentes	111.501	174.081

DFs Consolidadas / Demonstração das Mutações do Patrimônio Líquido / DMPL - 01/01/2022 à 30/09/2022**(Reais Mil)**

Código da Conta	Descrição da Conta	Capital Social Integralizado	Reservas de Capital, Opções Outorgadas e Ações em Tesouraria	Reservas de Lucro	Lucros ou Prejuízos Acumulados	Outros Resultados Abrangentes	Patrimônio Líquido	Participação dos Não Controladores	Patrimônio Líquido Consolidado
5.01	Saldos Iniciais	308.191	-27.281	233.936	0	242.201	757.047	0	757.047
5.03	Saldos Iniciais Ajustados	308.191	-27.281	233.936	0	242.201	757.047	0	757.047
5.04	Transações de Capital com os Sócios	58.065	5.708	-126.285	0	0	-62.512	0	-62.512
5.04.01	Aumentos de Capital	58.065	0	0	0	0	58.065	0	58.065
5.04.03	Opções Outorgadas Reconhecidas	0	6.532	0	0	0	6.532	0	6.532
5.04.06	Dividendos	0	0	-126.285	0	0	-126.285	0	-126.285
5.04.08	Outras transações	0	-824	0	0	0	-824	0	-824
5.05	Resultado Abrangente Total	0	0	0	398.951	-9.867	389.084	0	389.084
5.05.01	Lucro Líquido do Período	0	0	0	398.951	0	398.951	0	398.951
5.05.02	Outros Resultados Abrangentes	0	0	0	0	-9.867	-9.867	0	-9.867
5.05.02.04	Ajustes de Conversão do Período	0	0	0	0	-9.867	-9.867	0	-9.867
5.06	Mutações Internas do Patrimônio Líquido	0	0	25.904	-25.366	-538	0	0	0
5.06.01	Constituição de Reservas	0	0	25.904	-25.904	0	0	0	0
5.06.02	Realização da Reserva Reavaliação	0	0	0	538	-538	0	0	0
5.07	Saldos Finais	366.256	-21.573	133.555	373.585	231.796	1.083.619	0	1.083.619

DFs Consolidadas / Demonstração das Mutações do Patrimônio Líquido / DMPL - 01/01/2021 à 30/09/2021**(Reais Mil)**

Código da Conta	Descrição da Conta	Capital Social Integralizado	Reservas de Capital, Opções Outorgadas e Ações em Tesouraria	Reservas de Lucro	Lucros ou Prejuízos Acumulados	Outros Resultados Abrangentes	Patrimônio Líquido	Participação dos Não Controladores	Patrimônio Líquido Consolidado
5.01	Saldos Iniciais	560.287	-31.116	0	-704.720	217.818	42.269	0	42.269
5.03	Saldos Iniciais Ajustados	560.287	-31.116	0	-704.720	217.818	42.269	0	42.269
5.04	Transações de Capital com os Sócios	112.805	3.616	0	0	0	116.421	0	116.421
5.04.01	Aumentos de Capital	112.805	0	0	0	0	112.805	0	112.805
5.04.08	Opções Outorgadas Reconhecidas	0	3.616	0	0	0	3.616	0	3.616
5.05	Resultado Abrangente Total	0	0	0	428.615	14.528	443.143	0	443.143
5.05.01	Lucro Líquido do Período	0	0	0	428.138	0	428.138	0	428.138
5.05.02	Outros Resultados Abrangentes	0	0	0	477	14.528	15.005	0	15.005
5.05.02.04	Ajustes de Conversão do Período	0	0	0	0	15.005	15.005	0	15.005
5.05.02.06	Realização de Ajustes de Avaliação Patrimonial	0	0	0	477	-477	0	0	0
5.07	Saldos Finais	673.092	-27.500	0	-276.105	232.346	601.833	0	601.833

DFs Consolidadas / Demonstração de Valor Adicionado**(Reais Mil)**

Código da Conta	Descrição da Conta	Acumulado do Atual	Acumulado do Exercício
		Exercício 01/01/2022 à 30/09/2022	Anterior 01/01/2021 à 30/09/2021
7.01	Receitas	2.383.625	2.361.957
7.01.01	Vendas de Mercadorias, Produtos e Serviços	2.341.162	2.286.602
7.01.02	Outras Receitas	41.296	76.566
7.01.04	Provisão/Reversão de Crédts. Liquidação Duvidosa	1.167	-1.211
7.02	Insumos Adquiridos de Terceiros	-1.116.962	-1.067.412
7.02.01	Custos Prods., Mercs. e Servs. Vendidos	-731.116	-738.187
7.02.02	Materiais, Energia, Servs. de Terceiros e Outros	-385.846	-329.225
7.03	Valor Adicionado Bruto	1.266.663	1.294.545
7.04	Retenções	-23.371	-21.647
7.04.01	Depreciação, Amortização e Exaustão	-23.371	-21.647
7.05	Valor Adicionado Líquido Produzido	1.243.292	1.272.898
7.06	Vlr Adicionado Recebido em Transferência	277.869	167.970
7.06.01	Resultado de Equivalência Patrimonial	-1.449	-302
7.06.02	Receitas Financeiras	281.536	170.162
7.06.03	Outros	-2.218	-1.890
7.06.03.20	Valor adicionado das operações descontinuadas a distribuir	-2.218	-1.890
7.07	Valor Adicionado Total a Distribuir	1.521.161	1.440.868
7.08	Distribuição do Valor Adicionado	1.521.161	1.440.868
7.08.01	Pessoal	196.152	193.849
7.08.01.01	Remuneração Direta	149.206	133.358
7.08.01.02	Benefícios	36.820	51.321
7.08.01.03	F.G.T.S.	10.126	9.170
7.08.02	Impostos, Taxas e Contribuições	618.316	575.965
7.08.02.01	Federais	483.168	481.550
7.08.02.02	Estaduais	134.555	93.885
7.08.02.03	Municipais	593	530
7.08.03	Remuneração de Capitais de Terceiros	307.742	242.916
7.08.03.01	Juros	303.272	239.468
7.08.03.02	Aluguéis	4.470	3.448
7.08.05	Outros	398.951	428.138
7.08.05.01	Lucros Retidos / Prejuízo do Período - Operação Continuada	401.169	430.028
7.08.05.02	Lucros Retidos / Prejuízo do Período - Operação Descontinuada	-2.218	-1.890



Resultados 3T22/9M22

TAURUS™

COMPROMISSO COM A EXCELÊNCIA



Taurus mantém bom desempenho operacional, com margem bruta de 45,9% no 3T22 e lucro líquido acumulado até setembro de R\$ 399,0 milhões

São Leopoldo, 8 de novembro de 2022 – A Taurus Armas S.A. ("Taurus" ou "Companhia") (B3: TASA3; TASA4), listada no Nível 2 de Governança Corporativa da B3, uma das maiores fabricantes de armas leves do mundo, apresenta seus resultados do 3º trimestre de 2022 (3T22) e acumulado de nove meses do ano (9M22). As informações financeiras e operacionais a seguir, exceto onde indicado de forma diferente, estão apresentadas em Reais (R\$), seguem as normas contábeis internacionais (IFRS) e os princípios brasileiros de contabilidade. As comparações se referem aos mesmos períodos de 2021.

Destaques operacionais e financeiros – 9M22



Produção total:

1,5 milhão de unidades nos 9M22



Receita líquida:

R\$ 1.942,1 milhões nos 9M22, aumento de 1,1% ante os 9M21



Lucro bruto:

R\$ 926,2 milhões nos 9M22 e margem de 47,7%



Ebitda:

R\$ 629,5 milhões nos 9M22, com margem de 32,4%



Lucro líquido:

R\$ 399,0 milhões no acumulado dos nove primeiros meses do ano



Investimento:

R\$ 149 milhões em investimentos nos 9M22

Principais indicadores

R\$ milhões	3T22	3T22x3T21		3T22x2T22		9M22x9M21		
		3T21	Var. %	2T22	Var. %	9M22	9M21	Var. %
Receita operacional líquida	640,0	718,0	-10,9%	625,6	2,3%	1.942,1	1.920,1	1,1%
Mercado interno	240,7	202,1	19,1%	218,7	10,1%	652,3	513,2	27,1%
Mercado externo	399,3	515,9	-22,6%	406,9	-1,9%	1.290,0	1.406,9	-8,3%
CPV	-346,0	-347,5	-0,4%	-327,9	5,5%	-1.015,9	-998,6	1,7%
Lucro bruto	293,9	370,5	-20,7%	297,7	-1,3%	926,2	921,5	0,5%
<i>Margem bruta (%)</i>	<i>45,9%</i>	<i>51,6%</i>	<i>-5,7 p.p.</i>	<i>47,6%</i>	<i>-1,7 p.p.</i>	<i>47,7%</i>	<i>48,0%</i>	<i>-0,3 p.p.</i>
Despesas operacionais	-120,9	-83,0	45,7%	-99,8	21,1%	-321,5	-248,4	29,4%
Resultado antes do resultado financeiro e tributos	173,0	287,5	-39,8%	198,0	-12,6%	604,7	673,1	-10,2%
Resultado financeiro líquido	-20,6	-52,6	-60,8%	-44,6	-53,8%	-21,7	-69,3	-68,7%
IR e Contribuição Social	-48,5	-66,8	-27,4%	-51,3	-5,5%	-181,8	-173,8	4,6%
Lucro líquido das operações continuadas	103,8	168,1	-38,3%	102,0	1,8%	401,2	430,0	-6,7%
Resultado líquido das operações descontinuadas	-0,7	-1,7	-58,8%	-1,2	-41,7%	-2,2	-1,9	15,8%
Lucro líquido	103,1	166,4	-38,0%	100,8	2,3%	399,0	428,1	-6,8%
Ebitda	181,7	295,0	-38,4%	205,6	-11,6%	629,5	695,0	-9,4%
<i>Margem Ebitda</i>	<i>28,4%</i>	<i>41,1%</i>	<i>-12,7 p.p.</i>	<i>32,9%</i>	<i>-4,5 p.p.</i>	<i>32,4%</i>	<i>36,2%</i>	<i>-3,8 p.p.</i>
Dívida líquida (no final do período)	218,4	665,7	-67,2%	198,3	10,1%	218,4	665,7	-67,2%

Obs. - O Ebitda ou Lajida não é um indicador utilizado nas práticas contábeis. Seu cálculo é apresentado no item "Ebitda" deste relatório.



Mensagem da Administração

Uma empresa sólida, com processos robustos e estratégia definida. Essas características da Taurus nos garantiram, mais uma vez, obter bom desempenho operacional no 3T22, mesmo com a nova configuração do mercado. Conforme previsto, o mercado de armas nos EUA, maior do mundo e principal destino de nossos produtos, dá mostras de que está se acomodando em patamar superior ao registrado antes de pandemia de Covid-19, com o NICS (National Instant Criminal Background System) – índice que apresenta o número de pessoas que têm a intenção de comprar uma arma nos EUA – acumulado nos 9M22 superando em 29,3% o verificado nos 9M19. Os últimos dados do NICS mostram que entre janeiro e setembro desse ano foram feitas 11,9 milhões de consultas, terceiro número mais alto já registrado para o período desde que esse sistema foi adotado, em 2000, ficando abaixo apenas dos 9M20 e 9M21. Excluindo esses dois períodos que podem ser considerados “fora da curva”, o NICS dos 9M22 é 66,5% superior à média registrada nos nove primeiros meses dos anos de 2000 a 2020.

O mercado atual também é diferente do verificado nos últimos anos em termos de modelo de armas que o consumidor busca. Apesar do novo patamar de mercado, as pistolas continuam com maior participação, porém o segmento de revólveres vem ampliando sua parcela de mercado de forma consistente, em virtude da menor oferta desse modelo de produto nos últimos dois anos. Os grandes investimentos realizados até o momento nos possibilitaram adequar a Companhia às oportunidades que o mercado apresenta, com mix de produtos diversificado e flexibilidade na operação. A Taurus é a maior produtora mundial de revólveres e tem o menor custo de produção para os seus produtos. Assim, estamos ampliando a participação desse produto no mix. No 3T22, os revólveres representaram 25% do volume total de armas produzidos pela Companhia, com aumento de 5 pontos percentuais em relação ao verificado no trimestre imediatamente anterior, e essa participação segue em ramp up, com perspectivas de ganhar mais espaço na produção no decorrer dos próximos meses. O processo de produção de revólveres, no entanto, demanda mais horas/homem do que o de pistolas, o que em parte justifica a redução de 38,8% no volume total produzido em nossas unidades no 3T22 em relação ao 2T22. Ao mesmo tempo, os revólveres têm valor médio maior que o das pistolas, o que, por sua vez, justifica o aumento da receita líquida em 2,3%, apesar do volume menor em 3,4% no mesmo período (3T22 x 2T22).

Considerando a atual configuração do mercado, a Companhia tomou outra decisão importante. Firmamos parceria, de forma muito rápida, com dois renomados fornecedores norte-americanos de armas, de modo a ampliar o portfólio da Taurus e disponibilizar para o consumidor brasileiro as plataformas AR e AK, em calibre 9mm. Ambos os produtos já estão disponíveis no mercado local.

Com relação à nova unidade industrial na Índia, na JV com o Jindal Group – J Hind Taurus –, a primeira fase de criação da infraestrutura está concluída e inclui, além da infraestrutura para fabricação de armas leves, uma linha de tiro de classe mundial com instalações para testes e homologação. Estão sendo instaladas máquinas e equipamentos importados do Brasil e adquiridos localmente, incluindo infraestrutura de apoio, como laboratórios de metrologia e metalurgia. A produção na Índia ocorrerá com a transferência de tecnologia e de conhecimento, assim como o desenvolvimento de parceiros locais, atendendo ao programa Make-In-Índia, de modo a contribuir para a criação de um sistema de defesa sustentável e autossuficiente para esse país. Nossa operação industrial visa atender ao grande mercado de defesa e segurança pública da Índia, além de participar do mercado civil, com a fabricação de pistolas e revólveres de calibres permitidos no país. O potencial desse mercado e o interesse em nossos produtos pôde ser confirmado na 12ª edição da DEFEXPO, maior exposição de tecnologias e produtos de Defesa e Segurança interna, terrestre e naval da Índia, que ocorreu de 18 a 22 de outubro. A feira contou com mais de 1 mil expositores de 70 países, a presença de mais de 3 mil delegações e cerca de 1 milhão de visitantes. Com o stand da J Hind Taurus, que contou com a presença da equipe do projeto e da diretoria da Taurus e da Jindal Defense, podemos apresentar alguns de nossos produtos e desenvolver contatos para ampliar o relacionamento com governos e Forças Armadas e Policiais de diversos países da região.



Recentemente, foi publicado edital para a aquisição pelo Ministério de Defesa da Índia de mais de 420 mil fuzis, a maior licitação para fuzis realizada no mundo nos últimos anos. Pretendemos participar dessa licitação e, para tal, já enviamos, em 21 de outubro, o RFI (Request for Information) com todos os dados solicitados. Nossa equipe de inteligência de mercado segue atenta, mapeando futuras licitações, tais como: (i) 140 mil unidades de submetralhadoras, e (ii) 120 mil unidades de armas diversas, entre pistolas, submetralhadoras e fuzis de calibre variados na esfera das forças policiais estaduais e paramilitares.

Os resultados agora apresentados pela Taurus, do 3T22 e acumulado de 9M22, ficaram de acordo com o que esperávamos: abaixo do registrado no período de auge do mercado, mas bem acima dos resultados anteriores à pandemia. Tivemos forte desempenho operacional. Mesmo com menores vendas e a maior participação de revólveres no mix de produção, além da pressão inflacionária e do reajuste salarial (dissídio da categoria) de 12% concedido para todos os funcionários, mantivemos custos e despesas sob controle e alcançamos margens bem superiores às de concorrentes internacionais. A margem bruta da Taurus foi de 45,9% no 3T22, enquanto a Smith & Wesson divulgou seu último resultado trimestral com margem bruta de 37,3% e a Ruger, no 3T22, de 27,9%.

O lucro líquido acumulado até setembro é de R\$ 399,0 milhões, montante que supera em mais de 2 vezes (+105,4%) o lucro líquido ajustado de 2021 de R\$ 194,3 milhões, integralmente distribuído aos acionistas na forma de dividendos. No ano passado, antes do cálculo do lucro líquido ajustado, foi necessário abater os prejuízos acumulados de anos anteriores, questão contábil já resolvida. Com base no resultado do exercício de 2022, a Taurus irá distribuir dividendos de, no mínimo, 35% do lucro líquido ajustado, conforme estabelecido em seu estatuto social, podendo ainda elevar esse percentual, de acordo com a disponibilidade de caixa. A estratégia da Taurus sempre foi buscar o melhor retorno para seus acionistas. Nesse sentido, ao final do exercício de 2022, pretendemos criar reservas estratégicas que proporcionem a flexibilidade para realizar outros pagamentos de remuneração aos acionistas, eventualmente com maior frequência no decorrer do ano, e/ou realizar recompra de ações.

Ao mesmo tempo, os investimentos continuam sendo feitos, preparando a Taurus para se consolidar como uma empresa cada vez mais eficiente e moderna, que desenvolve alta tecnologia e conta com maquinários e equipamentos no estado da arte em suas linhas de produção. Esses investimentos foram integralmente financiados com recursos próprios, o que foi possível em virtude de



nossa característica de empresa com forte geração de caixa. Em 2021 foram investidos R\$ 181 milhões, sendo que desse montante, R\$ 113 milhões em máquinas e equipamentos. Nos nove primeiros meses de 2022 o ritmo foi até mais forte, com investimentos de R\$ 149 milhões, sendo R\$ 103 milhões em máquinas e equipamentos. Algumas dessas máquinas e equipamentos, no valor de R\$ 40 milhões, foram entregues no final do 3T22. Parte delas já está em operação no prédio 2 da unidade industrial de São Leopoldo, construído no terreno adjacente à sede da Taurus. Confirma-se, assim, o acerto da decisão de adquirir essa área em dezembro de 2021, permitindo a expansão das operações.

Parcela significativa do saldo do montante investido foi destinado a P&D, em linha com a estratégia de ter a tecnologia como palavra-chave na Taurus. Dessa forma, o CITE – Centro Integrado de Tecnologia e Engenharia Brasil/EUA – está sempre desenvolvendo e apresentando ao mercado novos produtos que incorporam tecnologias inovadoras e garantindo qualidade com preços competitivos. Depois de lançar a pistola GX4 Graphene, que colocou o Brasil como pioneiro no uso do grafeno na composição de componentes de uma arma, outros projetos estão em andamento, como a aplicação de nano partículas de nióbio, de DLC (Diamond Like Carbon) e de polímeros de fibras longas.

Além da destinação de recursos para o desenvolvimento de produtos e processos, investimos também no desenvolvimento de pessoas, o que é essencial para a modernização da Companhia e o crescimento pessoal de nossos colaboradores. Nos programas de capacitação oferecidos, temos atualmente 21 alunos no MBE de Engenharia de Sistema Taurus, cinco no Mestrado de Engenharia de Sistemas Taurus, um fazendo Doutorado, além de novas oportunidades que estão sendo disponibilizadas, com vagas adicionais para mestrado e doutorado.

Esses aspectos – **pessoas, tecnologia & inovação** – se somam ao engajamento de um **ambiente colaborativo** para formar o tripé que sustenta nossa visão ESG. Como indústria estratégica de defesa, a Taurus é, essencialmente, voltada para os temas ESG. A segurança nacional, a segurança pública e a segurança das pessoas são temas relacionados à estabilidade e sustentabilidade social, por meio da defesa da liberdade, dos direitos humanos e da ética. Mais uma vez, a Taurus está sendo pioneira em seu setor, criando a cultura ESG, trazendo para dentro da Companhia essa questão de maneira formal.

Depois de realizado o levantamento de nosso posicionamento em termos ESG por consultoria internacional, montamos uma área dedicada, um grupo de trabalho multidisciplinar voltado para esses temas e o Comitê ESG, formado por toda a alta direção. Os trabalhos já realizados envolvem a elaboração da matriz de materialidade, a elaboração de indicadores ESG e o mapeamento e quantificação de dados para preparação do inventário de emissão de gases do efeito estufa da Taurus. Estamos também nos preparando para elaborar nosso primeiro Relatório Anual de Sustentabilidade que será apresentado entre os meses de abril e maio de 2023.

Os planos traçados quando a atual gestão assumiu a Companhia, em 2018, seguem se concretizando, com nosso planejamento voltado para o crescimento, com eficiência na operação e rentabilidade. Dividimos com todos os nossos acionistas e parceiros de negócio a satisfação de ver o brilho nos olhos dos funcionários, ver essa realidade acontecendo na Taurus, em espaço tão curto de tempo a partir do turn around da Companhia. Isso nos dá a certeza de que valeu a pena todo o esforço dedicado. Contamos, para seguirmos nesse caminho, com o apoio de nossos acionistas, conselheiros, colaboradores, clientes e parceiros, a quem agradecemos.

Salesio Nuhs

CEO



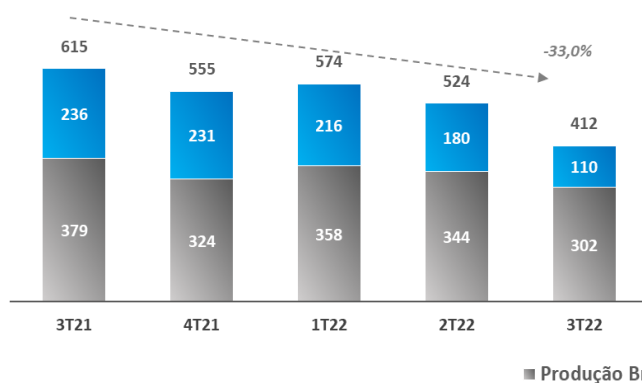
Desempenho operacional

Produção

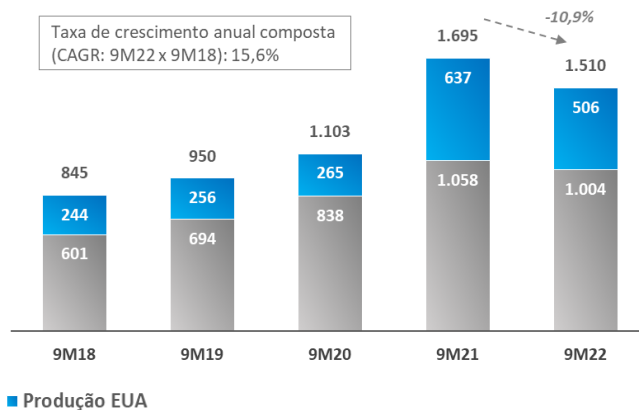
Em suas duas unidades industriais, no Brasil e nos EUA, a Taurus produziu 412 mil armas no 3T22, totalizando 1,5 milhão de unidades no acumulado dos nove primeiros meses de 2022. No ano anterior, a Companhia havia atingido volumes recordes de produção, de modo a atender a demanda que atingiu patamares sem precedentes naquele ano, especialmente no mercado norte-americano que é o principal consumidor mundial e, portanto, também maior consumidor dos produtos Taurus. Em razão dessa base de comparação aumentada, o volume de produção do 3T22 e do acumulado de 9M22 apresentou redução de 33,0% e 10,9% em relação ao 3T21 e 9M21, respectivamente.

Produção de Armas – Taurus (mil unidades)

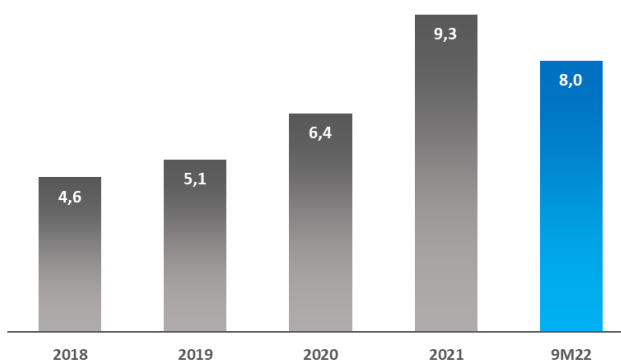
Trimestral



9 meses



Produção média/dia (Brasil + EUA, mil unidades)



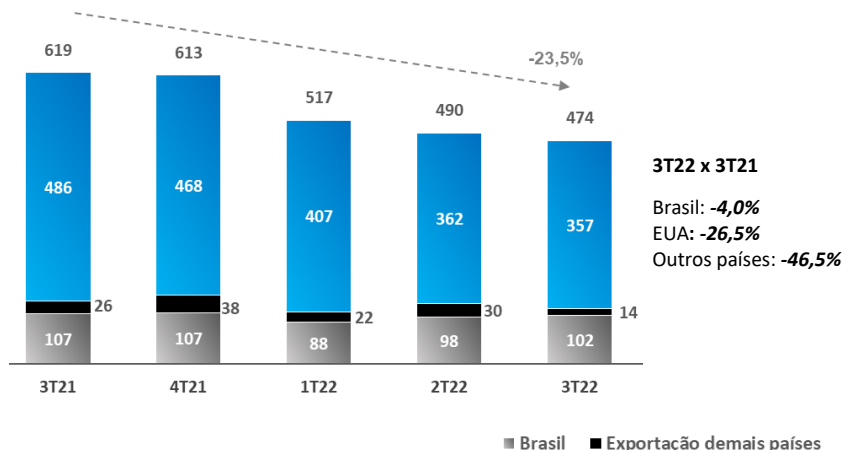
A Companhia segue investindo no desenvolvimento de produtos que atendem às demandas do consumidor, com a utilização de materiais inovadores, tecnologia incorporada e processos eficientes de produção, a partir dos projetos elaborados pelo CITE – Centro Integrado de Tecnologia e Engenharia Brasil/EUA. Dentre os lançamentos realizados no decorrer do 3T22, a Taurus apresentou ao mercado uma edição limitada da pistola G2C em comemoração aos 40 anos da subsidiária nos EUA; colocou à venda a pistola GX4 Graphene, 3ª geração de pistolas e primeira do mundo com o uso do grafeno; lançou a 1911 Government no calibre 9 mm, novo modelo de pistola da linha Taurus 1911; e uma nova versão do clássico revólver RT 065, com calibre .357 Magnum em duas opções de acabamento. Além disso, firmou parceria, de forma muito rápida, com dois renomados fornecedores norte-americanos de armas, de modo a ampliar o portfólio e disponibilizar para o consumidor brasileiro as plataformas AR e AK, em calibre 9mm. Ambos os produtos já estão disponíveis no mercado local.

Vendas

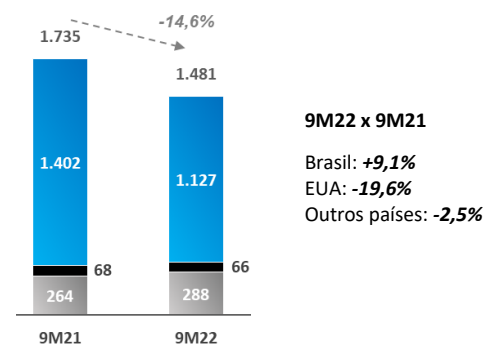
No 3T22, a Taurus vendeu 474 mil armas, acumulando 1,5 milhão de unidades vendidas nos nove primeiros meses de 2022. Como principal destino das vendas da Companhia, o mercado norte-americano absorveu 75,5% dessas armas no 3T22 e 76,1% no 9M22. Dado a esperada retração da demanda após o período de maior aquecimento do mercado já registrado na história, especialmente nos EUA, as vendas apresentaram recuo de 23,4% em termos de volume no 3T22 ante ao 3T21 e de 14,6% se comparado o período acumulado de nove meses de 2022 em relação a 2021. O destaque positivo foi a manutenção dos níveis de demanda no mercado nacional, onde o volume de vendas nos 9M22 apresentou alta de 9,1% ante aos 9M21 e pequeno recuo de 4,0% na comparação trimestral (3T22 x 3T21).

Nos EUA a demanda segue o ritmo previsto, com diminuição frente aos dois últimos exercícios, porém mantendo patamar bem superior à média histórica. Considerando série dos nove primeiros meses do ano desde 2020 do Adjusted NICS (National Instant Criminal Background System), índice que indica o número de pessoas que têm a intenção de comprar uma arma nos EUA, o índice dos 9M22, de 11,9 milhões, é inferior apenas ao registrado nos últimos dois anos, sendo a terceira mais alta na série histórica. Ou seja, o mercado continua demandante, ainda que tenha passado o momento mais forte da explosão verificada nos últimos dois anos. A redução do ritmo da demanda nos EUA frente a esse forte período de alta explica as menores vendas dos produtos Taurus no país, que apresentaram diminuição de 26,5% no 3T22 em relação ao 3T21 e de 19,6% na comparação dos 9M22 ante aos 9M21.

Volume de vendas Armas – Taurus - (mil unidades) Trimestral



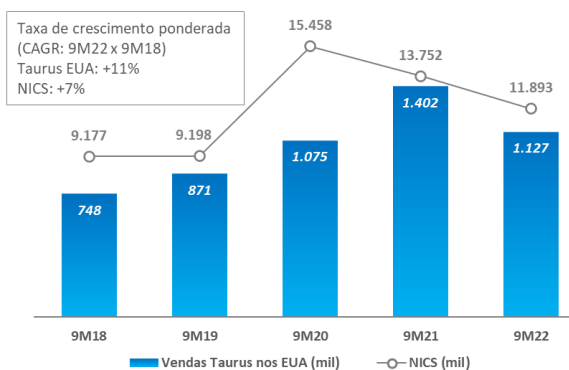
9 meses



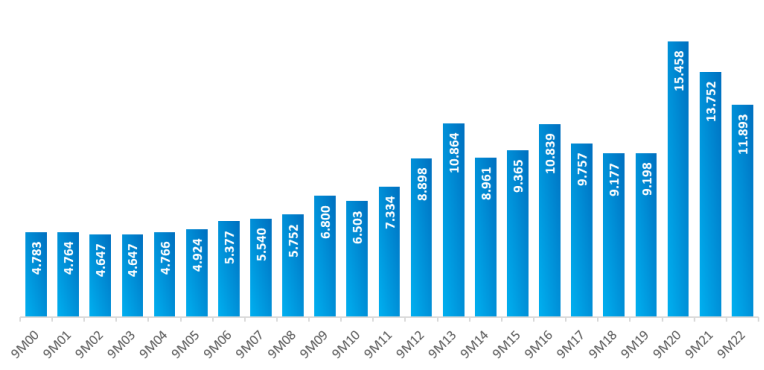
Mercado EUA - Intenção de compra de armas (NICS)

(mil unidades)

Volume de vendas Taurus nos EUA e NICS



Adjusted NICS – 9M de 2000 a 2022



Desempenho econômico-financeiro

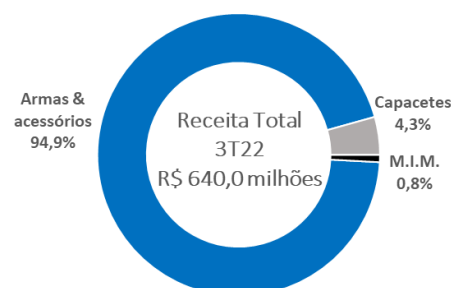
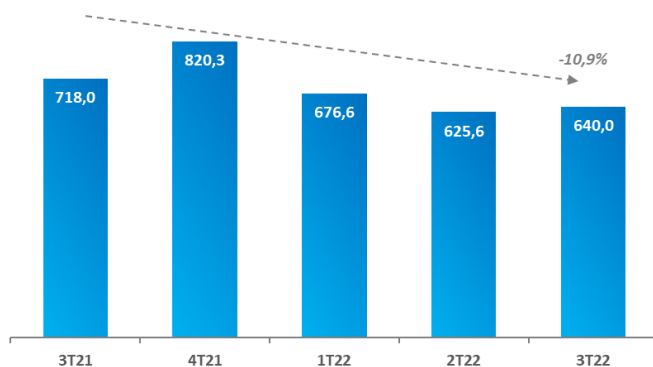
Receita Operacional Líquida

Além de armas & acessórios – principal segmento de atuação e responsável por 94,9% da receita no 3T22 e 95,4% nos 9M22 –, a receita operacional líquida da Taurus é ainda composta pelo resultado das vendas de M.I.M. (peças de metal injetado ou *metal injection molding*, na sigla em inglês) e de capacetes.

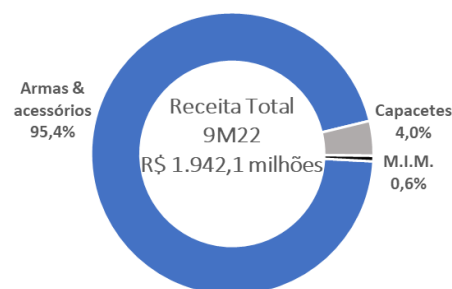
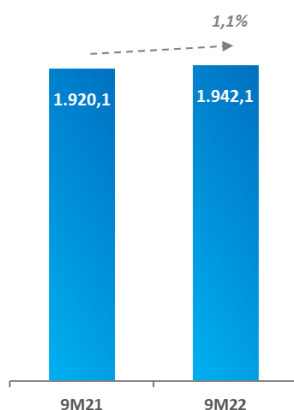
A receita líquida consolidada no 3T22 foi de R\$ 640,0 milhões, com ligeira alta em relação à registrada no 2T22 (+2,3%) e 10,9% inferior ao apurado no 3T21. Os segmentos de M.I.M. e capacetes, em conjunto, foram responsáveis por 5,1% da receita do 3T22 e ambos apresentaram evolução positiva em comparação com o 3T21, com alta 4,9% na receita de capacetes e de 4,0% em M.I.M. No segmento de armas & acessórios, de maior representatividade e, portanto, principal responsável pelo desempenho consolidado da Companhia, a receita do 3T22 foi de R\$ 607,1 milhões, 11,6% inferior ao 3T21, influenciada pela redução do volume de vendas em 23,5%, o que foi parcialmente compensado pelo mix de vendas e variação cambial.

No acumulado de janeiro a setembro, a receita totalizou R\$ 1.942,1 milhões, com leve aumento de 1,1% quando comparado ao mesmo período do ano anterior, refletindo principalmente o desempenho de armas & acessórios, cuja receita registrou aumento de 1,9% no período, resultado da alta no mercado brasileiro de 36,6%, acompanhada pelo resto do mundo com 5,9%. Os demais segmentos responderam por 4,6% da receita total, ambos apresentando diminuição da receita entre os 9M21 e os 9M22 (capacetes: -12,3% e M.I.M.: -15,4%).

Receita Operacional Líquida Consolidada - (R\$ milhões)
TRIMESTRE



Receita Operacional Líquida Consolidada - (R\$ milhões)
9 MESES



Considerando isoladamente o segmento de armas & acessórios, a diminuição de 11,6% no 3T22 em relação ao 3T21 foi inferior à redução de 23,5% no volume de vendas registrado no decorrer do mesmo período. O mesmo é verificado na comparação entre o desempenho do segmento de armas & acessórios nos 9M22 e os 9M21, quando o volume de vendas recuou em 14,6% enquanto a receita aumentou em 1,9%. Isso resulta, sobretudo, da estratégia que vem sendo adotada pela Taurus de investir em tecnologia e estabelecer um mix de vendas de armas de maior valor agregado. Os produtos lançados nos últimos dois anos foram responsáveis por 28,3% da receita com armas nos 9M22. O preço médio de vendas de armas da Taurus vem crescendo continuamente, com alta de 15,4%, comparando o 3T22 com o realizado no ano de 2021, e taxa média ponderada de crescimento entre 2018 e o 3T22 de 16,0% ao ano.

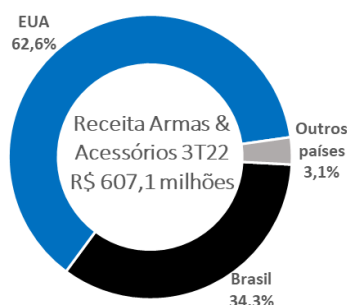
A variação cambial do real frente ao dólar norte-americano também influencia o desempenho da Companhia, uma vez que a maior parte de suas vendas são realizadas no exterior e, portanto, em moeda estrangeira. Ao contabilizar essas vendas em moeda nacional, existe o ganho ou a perda em razão da desvalorização ou valorização do real. Na avaliação trimestral, o efeito cambial atuou de forma levemente positiva sobre a receita das vendas no exterior, que totalizaram 65,7% da receita com armas & acessórios, uma vez que o dólar médio do 3T22 ficou 0,4% acima do verificado no 3T21. Por outro lado, na comparação do período acumulado de janeiro a setembro, a variação cambial teve efeito negativo sobre a parcela de 69,6% da receita proveniente de vendas realizadas no exterior, já que o dólar médio nos 9M22 ficou 3,6% abaixo da cotação média dessa moeda nos 9M21.

A evolução da receita por região entre o 3T22 e o 3T21 mostra aumento de 21,3% no Brasil, resultado do mix de vendas de maior valor agregado, que compensou o recuo de 4,0% no volume de vendas. Em sentido contrário, a receita proveniente das vendas nos EUA e exportação para outros países recuou em 20,1% e 52,3%, respectivamente. Dado que em 2021 foi registrado pico histórico de alta da demanda no mercado norte-americano, a esperada redução no volume de vendas é o principal fator que explica esse desempenho, ainda que o efeito tenha sido parcialmente compensado pelo mix de vendas de maior valor agregado, além da pequena variação cambial. Além das vendas realizadas nos EUA a partir de sua subsidiária localizada nesse país, a Taurus exporta seus produtos do Brasil para mais de 100 países. Nos nove primeiros meses de 2022, o destaque das exportações ficou com as Filipinas, Guatemala, Turquia e Paquistão que responderam em conjunto por 52% da receita auferida com as vendas para outros países (excluído os EUA).

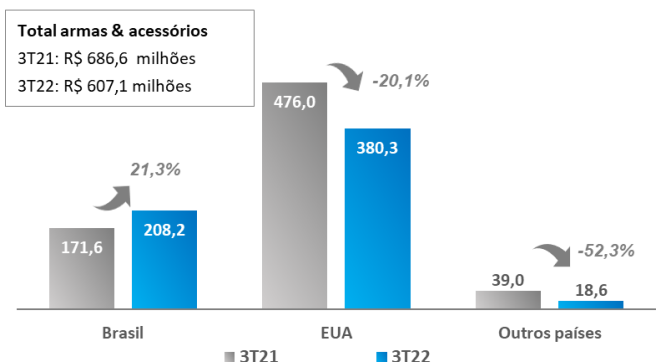
Também na avaliação do acumulado dos nove primeiros meses, a receita de armas & acessórios no Brasil apresentou alta, totalizando R\$ 564,0 milhões nos 9M22, resultado 36,6% acima do registrado no mesmo período do ano anterior. A Companhia tem flexibilidade de direcionamento de seu produto em termos geográficos e, havendo flexibilidade também em termos de capacidade de produção, pode ajustar as demandas conforme as necessidades do mercado. Com o arrefecimento da demanda nos EUA, a Taurus, como empresa brasileira, priorizou o mercado nacional. Além do mix de vendas, houve ainda aumento do número de unidades vendidas no mercado nacional. Com isso, a participação do Brasil na receita total do segmento de armas & acessórios passou de 22,7% nos 9M21 para 30,4% nos 9M22. O desempenho da receita no Brasil, em conjunto com o aumento de 5,8% da receita de exportação para outros países, compensou o recuo de 9,2% nos EUA no período.

Receita Operacional Líquida - Armas & Acessórios (R\$ milhões)

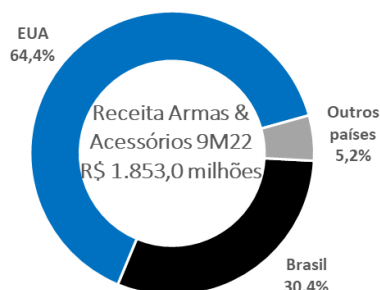
TRIMESTRE



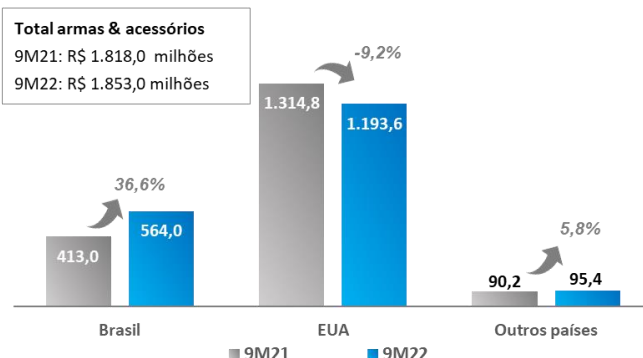
Receita de armas & acessórios por mercado (R\$ milhões)



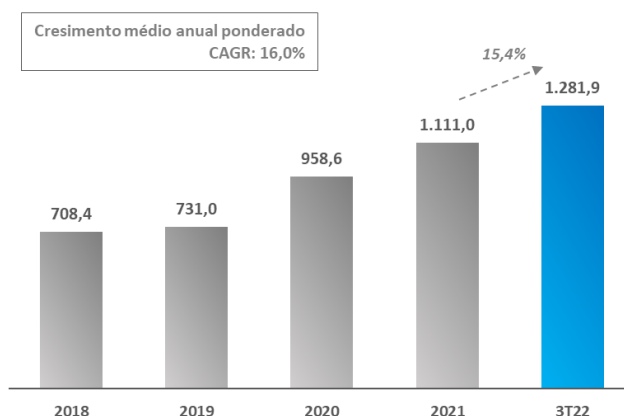
Receita Operacional Líquida - Armas & Acessórios (R\$ milhões) 9 MESES



Receita de armas & acessórios por mercado (R\$ milhões)



Preço Médio de Venda Taurus (R\$/unidade)

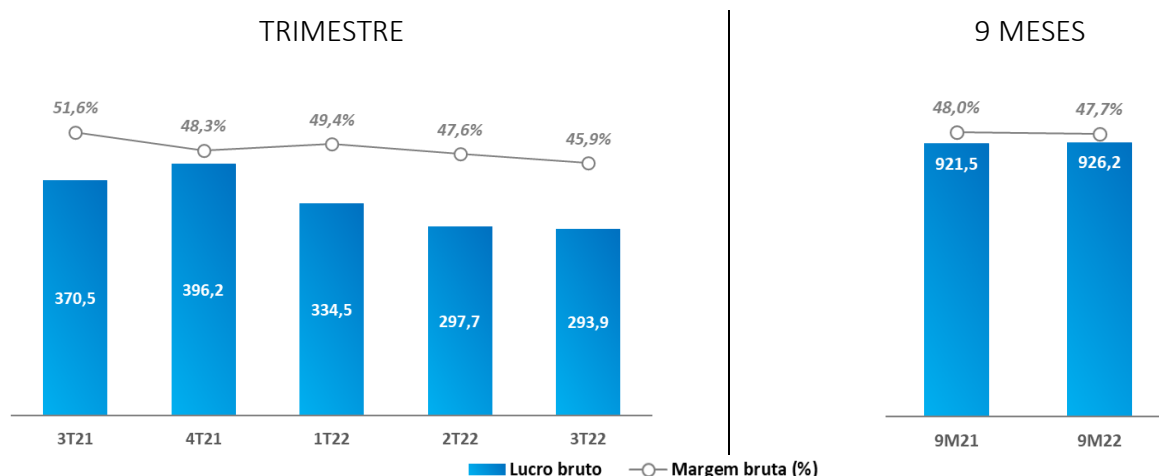


Lucro bruto

O custo dos produtos vendidos no 3T22 foi de R\$ 346,0 milhões, resultado praticamente alinhado ao registrado no 3T21 (redução de 0,4%). A parcela de custo fixo teve aumento no período dado as maiores despesas com pessoal, face ao dissídio de 12% pago para todos os funcionários. O CPV da Companhia também incorpora a pressão da variação cambial sobre os custos da unidade da Companhia localizada nos EUA e, portanto, realizados em dólares. Adicionalmente, os custos foram pressionados pela alta da inflação, com o IPCA acumulado em 12 meses até setembro de 2022 totalizando 7,2%. Considerando a redução da receita e a manutenção do CPV em relação a igual período de 2021, o lucro bruto no 3T22 foi de R\$ 293,9 milhões, resultado 20,7% abaixo do apurado no 3T21, enquanto a margem bruta apresentou recuo de 5,7 p.p., atingindo 45,9%, ainda assim, muito superior aos pares que divulgaram seus últimos resultados trimestrais nos EUA, a saber, Smith & Wesson com margem bruta de 37,3% e Ruger de 27,9% (3T22).

Nos 9M22, o lucro bruto totalizou R\$ 926,2 milhões, com evolução positiva de 0,5% em relação aos 9M21, e a margem bruta se manteve praticamente estável em relação aos 9M21, atingindo 47,7%. A diversificação e ampliação do mix de produtos e a ação estratégica da Companhia, o que envolve o acompanhamento contínuo das demandas do consumidor e das tendências do mercado, sempre visando aproveitar oportunidades e mitigar riscos, estão na base do desempenho da Companhia, mantendo margens em patamares elevados, apesar do arrefecimento da demanda dos EUA, seu maior mercado. A modernização do complexo industrial, acompanhada da adoção de processos operacionais eficientes, com renovação do portfólio a partir do lançamento de produtos que contam com processos inovadores e de baixo custo desenvolvidos pelo CITE – Centro Integrado de Tecnologia e Engenharia Brasil/EUA se complementam para manter a forte competitividade da Taurus, com altas margens para a Companhia.

Lucro Bruto (R\$ milhões) e Margem Bruta (%)



Despesas operacionais

As despesas operacionais, incluindo o resultado da equivalência patrimonial e perdas pela não recuperabilidade de ativos, somaram R\$ 120,9 milhões no 3T22, totalizando R\$ 321,5 milhões nos 9M22, o que representa alta, respectivamente, de 45,7% e 29,4% comparado a iguais períodos do ano anterior.

No 3T22, as despesas com vendas recuaram em 13,3% ante ao 3T21, basicamente em função do menor volume de vendas e consequente redução das despesas variáveis, como fretes e comissões. Na avaliação dos nove primeiros meses do ano, esse bloco de despesas aumentou em 13,4% em relação ao mesmo período de 2021, dado os esforços empregados na área comercial no decorrer do primeiro semestre de 2022, que incluiu o reforço do time interno de marketing, a participação em diversos eventos do setor e a troca da agência de propaganda, de modo a fortalecer ainda mais a marca Taurus, especialmente no mercado norte-americano.

Nas despesas gerais e administrativas, nos nove primeiros meses do ano, foi verificado a alta de 5,3% em relação ao mesmo período de 2021. O aumento da inflação no Brasil, o efeito da variação cambial sobre as despesas realizadas na unidade norte-americana da Taurus e a contratação de consultorias são os principais fatores que explicam essa evolução.

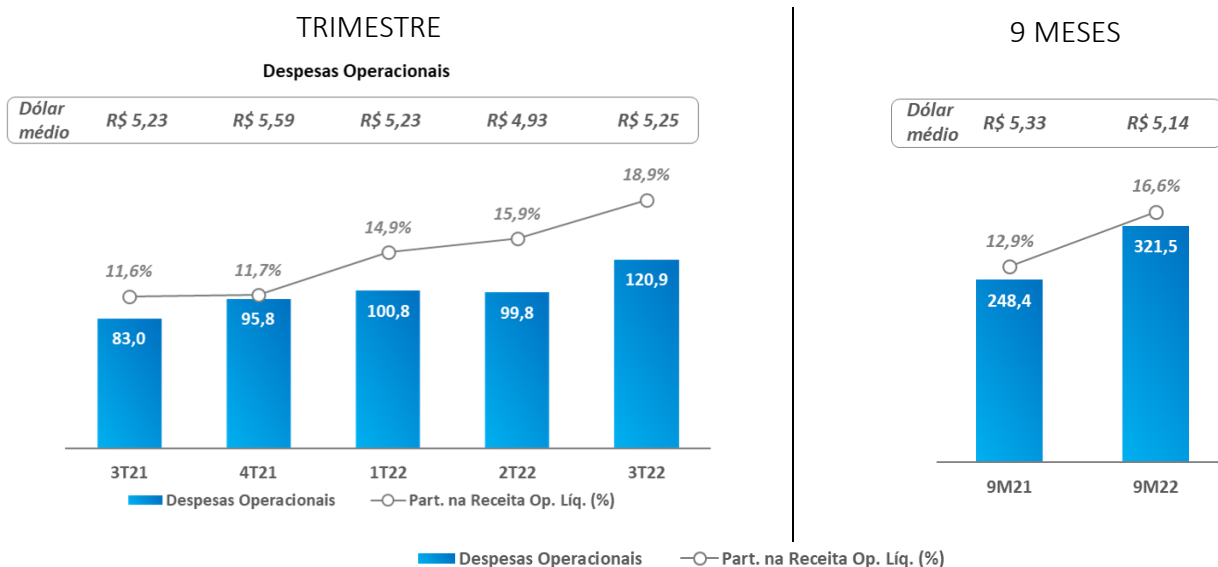
No entanto, a principal razão do aumento das despesas operacionais, em ambos os períodos de comparação, está em fatores não recorrentes registrados na linha de "outras receitas operacionais". No 3T21, a Companhia apurou saldo líquido positivo (receita líquida) de R\$ 43,0 milhões nessa conta, o que reduziu o total das despesas operacionais, essencialmente em razão da receita não recorrente referente à recuperação de IPI e ICMS. No 3T22, o saldo de outras receitas operacionais foi de R\$ 3,4 milhões, com diminuição de R\$ 39,6 milhões ou 92,1% em relação ao mesmo trimestre do ano anterior. Considerando apenas os desembolsos referentes ao SG&A (despesas com vendas, gerais e administrativas), o resultado do 3T22 é de R\$ 123,9 milhões, 1,0% inferior ao apurado no mesmo trimestre do ano anterior, a despeito da forte pressão inflacionária e do reajuste de salários de 12% concedido também à equipe administrativa.

Nos 9M21, além dessa receita extraordinária registrada no terceiro trimestre do ano, foi ainda contabilizado saldo de receita não recorrente de R\$ 23,8 milhões no 2T21, relacionado em sua maior parte ao perdão integral de empréstimo de US\$ 3,0 milhões obtido pela Taurus USA no programa do governo norte-americano PPP - Paycheck Protection Program (Programa de proteção à folha de pagamento) criado para reduzir os efeitos negativos da pandemia de Covid 19 sobre a economia, a partir do atendimento integral das exigências estabelecidas. Esses dois fatores foram determinantes para que, nos nove primeiros meses de 2021, as "outras receitas operacionais" totalizassem saldo líquido de R\$ 69,7 milhões. Já nos 9M22, a Companhia apurou receita líquida de R\$ 26,7 milhões nessa conta, basicamente em função da recuperação de impostos no 1T22, de R\$ 25 milhões, montante total 61,7% ou R\$ 43 milhões inferior aos 9M21.

	3T22	3T21	3T22x 3T21 Var. %	2T22	3T22x 2T22 Var. %	9M22	9M21	9M22x9M21 Var. %
Despesas com vendas	64,3	74,2	-13,3%	60,1	7,0%	189,8	167,4	13,4%
Despesas gerais e administrativas	59,6	50,9	17,1%	45,2	31,9%	157,4	149,5	5,3%
Perdas/(receita) pela não recuperabilidade de ativos	0,5	1,0	-50,0%	0,0	-	1,1	1,2	-8,3%
Outras despesas/(receitas) operacionais*	-3,4	-43,0	-92,1%	-5,5	-38,2%	-26,7	-69,7	-61,7%
Despesas operacionais (SG&A)	120,9	83,0	45,7%	99,8	21,1%	321,5	248,4	29,4%
Desp. Operacionais/Receita Op. Líquida (%)	18,9%	11,6%	7,3 p.p.	15,9%	3,0 p.p.	16,6%	12,9%	3,6 p.p.
Cotação do dólar Ptax médio no período (R\$)	5,25	5,23	0,4%	4,93	6,5%	5,14	5,33	-3,6%

* Inclui o resultado de equivalência patrimonial

Despesas Operacionais (R\$ milhões) e sua Participação na Receita (%)



Ebitda

Os fatores comentados anteriormente, com redução da receita, do lucro bruto e aumento das despesas operacionais, especialmente em função de menores receitas não recorrentes registradas tanto no 3T22 quanto nos 9M22 em comparação com iguais períodos do ano anterior, levaram ao registro do Ebitda de R\$ 181,7 milhões no 3T22, totalizando R\$ 629,5 milhões nos 9M22. O desempenho representa redução de 38,4% e 9,4%, respectivamente, ante ao 3T21 e 9M21. Mesmo com a redução em relação ao ano anterior, período de recorde de vendas, a Companhia mantém sua característica de forte geradora de caixa, com o Ebitda do 3T22 se mantendo acima de todos os resultados apurados para esse indicador na história da Taurus até o 1T21.

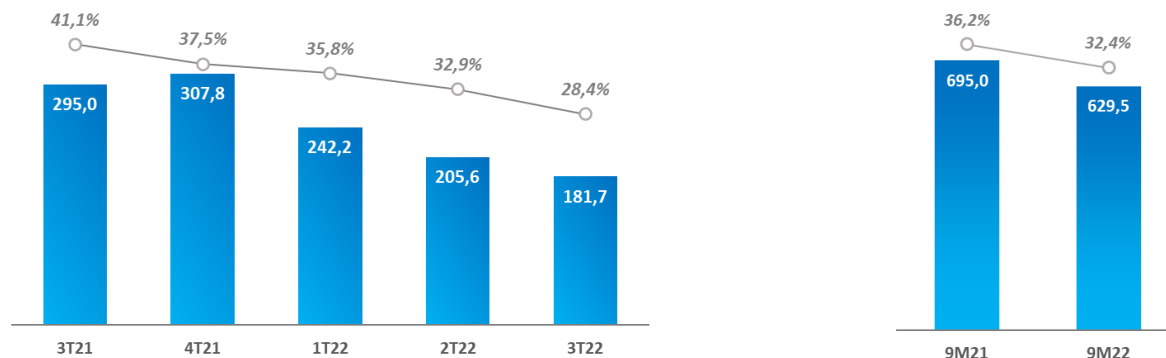
Cálculo do Ebitda – reconciliação de acordo com Res. CVM 156/22

R\$ milhões	3T22	3T21	3T22x 3T21 Var. %	2T22	3T22x 2T22 Var. %	9M22	9M21	9M2 x 9M21 Var. %
Receita operacional líquida	640,0	718,0	-10,9%	625,6	2,3%	1.942,1	1.920,1	1,1%
Custo dos produtos vendidos	-346,0	-347,5	-0,4%	-327,9	5,5%	-1.015,9	-998,6	1,7%
Lucro bruto	293,9	370,5	-20,7%	297,7	-1,3%	926,2	921,5	0,5%
Despesas operacionais	-120,9	-83,0	45,7%	-99,8	21,1%	-321,5	-248,4	29,4%
Resultado da equivalência patrimonial	1,1	0,3	266,7%	0,2	450,0%	1,4	0,3	366,7%
Depreciação e amortização	7,6	7,2	5,6%	7,4	2,7%	23,4	21,7	7,8%
Ebitda	181,7	295,0	-38,4%	205,6	-11,6%	629,5	695,0	-9,4%
Margem Ebitda	28,4%	41,1%	-12,7 p.p.	32,9%	-4,5 p.p.	32,4%	36,2%	-3,8 p.p.

Ebitda (R\$ milhões) e sua Margem (%)

TRIMESTRE

9 MESES



O Ebitda (sigla em inglês para lucro antes dos juros, impostos, depreciação e amortização - Lajida) não é uma medida financeira segundo o BR GAAP, as Normas Internacionais de Contabilidade ou o IFRS e não deve ser considerado isoladamente como medida de desempenho operacional ou alternativa ao fluxo de caixa operacional como medida de liquidez. Esse indicador é uma medida gerencial, apresentado de forma a oferecer informações adicionais sobre a geração operacional de caixa.

Resultado financeiro

As variações cambiais, tanto ativas (receitas) como passivas (despesas), representam o principal componente do resultado financeiro da Taurus. A desvalorização da moeda nacional se reflete na forma de variação cambial ativa (receita) sobre a carteira de clientes e sobre o caixa em dólares da subsidiária norte-americana e na forma de variação cambial passiva (despesa) sobre as obrigações financeiras relativas à dívida bancária da Companhia, majoritariamente tomada em dólares (posição em 30/09/22 de R\$ 577,8 milhões ou 99,2% da dívida bancária total). As variações cambiais, no entanto, não têm efeito caixa. Considerando a cotação do dólar Ptax ao final dos períodos 30/09/22 e 30/09/21, o real apresentou desvalorização de 0,6% entre as datas.

A cotação do dólar ao final do período é a utilizada para avaliar a evolução do resultado financeiro da Taurus uma vez que as variações cambiais ativas e passivas incidem sobre contas de balanço, sendo apuradas considerando a taxa de câmbio na data do encerramento do período.

R\$ milhões	3T22	3T21	3T22x 3T21 Var. %	2T22	3T22x 2T22 Var. %	9M22	9M21	9M2 x 9M21 Var. %
(+) Receitas financeiras	49,5	21,5	130,2%	76,8	-35,5%	281,5	170,2	65,4%
Variações cambiais ativas	35,7	21,0	69,9%	73,5	-51,5%	261,6	168,2	55,6%
Juros e outras receitas	13,9	0,5	2680,0%	3,3	321,2%	19,9	2,0	895,0%
(-) Despesas financeiras	70,1	74,1	-5,4%	121,4	-42,3%	303,3	239,5	26,6%
Variações cambiais passivas	54,1	62,5	-13,4%	109,5	-50,6%	261,2	201,9	29,4%
Juros, IOF e outras	16,0	11,6	37,9%	11,9	34,5%	42,0	37,6	11,7%
(+/-) Resultado financeiro líquido	-20,6	-52,6	-60,8%	-44,6	-53,8%	-21,7	-69,3	-68,7%
Cotação dólar Ptax no final do período (R\$)	5,41	5,44	-0,6%	5,24	3,2%	5,41	5,44	-0,6%

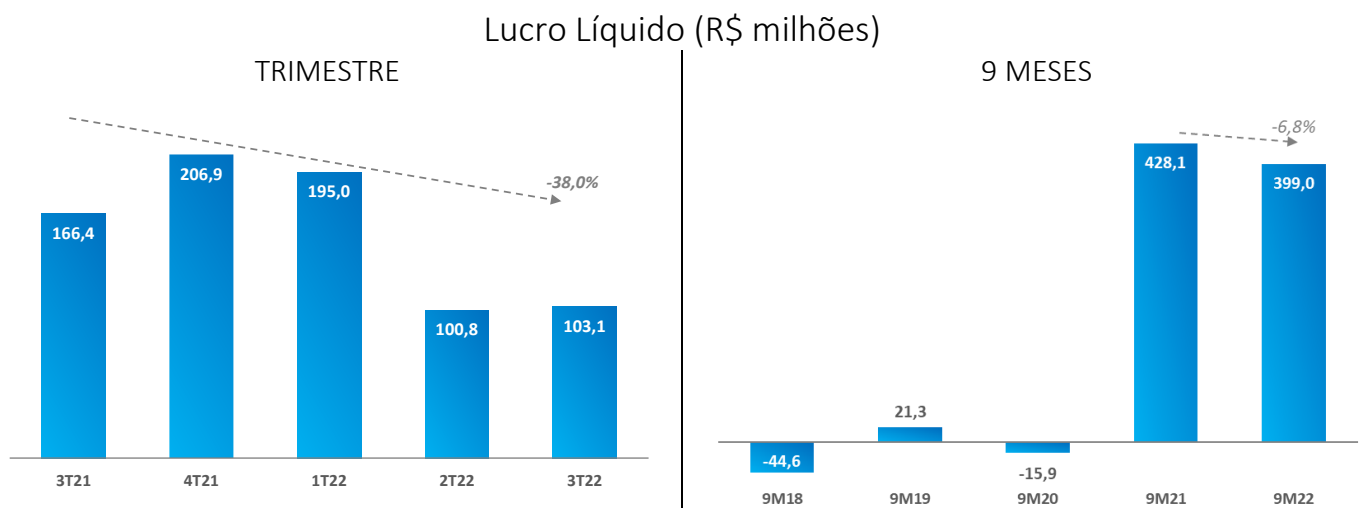
Tanto na avaliação trimestral quanto considerando o acumulado de nove meses, foi registrado substancial redução das despesas financeiras líquidas, principalmente em razão do aumento das receitas financeiras nos períodos em questão. No 3T22, a Taurus apurou despesa financeira líquida de R\$ 20,6 milhões, resultado 60,8% inferior ao saldo de despesa registrado no mesmo trimestre do ano anterior, a partir de aumento de 130,2% nas receitas financeiras. Tal crescimento da receita financeira resulta do aumento de R\$ 14,7 milhões nas variações cambiais ativas e de R\$ 13,4 milhões na receita de juros e outras, dado o maior volume de recursos em aplicações financeiras (saldo de R\$ 274,4 milhões em 30/09/2022 ante R\$ 21,9 milhões ao final do 3T21) e da alta da taxa de juros no Brasil. Ao mesmo tempo, as despesas financeiras apresentaram redução de 5,4%, conforme pode ser observado na tabela acima, influenciadas pela diminuição do saldo da dívida bancária em R\$ 34,9 milhões ou 5,7% no decorrer dos últimos 12 meses.

Nos 9M22, a despesa financeira líquida de R\$ 21,7 milhões é 68,7% inferior à apurada nos 9M21. A evolução positiva das receitas financeiras em R\$ 111,4 milhões, ou 65,4%, que se deu pelos mesmos motivos verificados na avaliação trimestral, compensou largamente a alta de 26,6% (R\$ 63,8 milhões) nas despesas financeiras no período.

Lucro líquido

A Taurus apresentou lucro líquido de R\$ 103,1 milhões no 3T22, resultado 38,0% abaixo do obtido no 3T21 e 2,4% superior ao do trimestre imediatamente anterior (2T22). O resultado reflete a redução nas vendas, com menor receita e lucro bruto, sendo ainda influenciado pela diminuição das receitas não recorrentes e, atuando de forma positiva sobre o desempenho, a diminuição das despesas financeiras líquidas no período.

Nos 9M22, o lucro líquido somou R\$ 399,0 milhões, o que indica recuo de 6,8% ante os 9M21, influenciado pelos mesmos fatores citados acima. Considerando a evolução do resultado líquido obtido nos nove primeiros meses dos últimos cinco anos, conforme apresentado no gráfico a seguir, fica clara a consolidação do perfil da Taurus como uma empresa de sólidos resultados. A margem líquida do lucro sobre a receita dos 9M22 foi de 20,5%, ante 22,3% nos 9M21, período de desempenho recorde dado a demanda sem precedentes no mercado norte-americano, principal destino das vendas da Taurus. Diversos aspectos se somam para proporcionar o vigor da Companhia. Na operação industrial, a Taurus conta com agilidade, processos eficientes e grande capacidade de produção. Tais características são continuamente reforçadas a partir dos investimentos realizados em modernos maquinários e em P&D, com o trabalho inovador desenvolvido pelo CITE – Centro Integrado de Tecnologia e Engenharia Brasil/EUA. Para acompanhar as tendências, riscos e oportunidades do mercado no Brasil e no mundo, a Taurus conta com uma equipe de inteligência. Somando essa estrutura operacional, o amplo mix de produtos, com lançamentos inovadores, e a presença da marca em mais de 100 países, a Companhia tem flexibilidade para direcionar sua produção para diferentes segmentos de mercado em termos de produtos e de geografia.



Endividamento

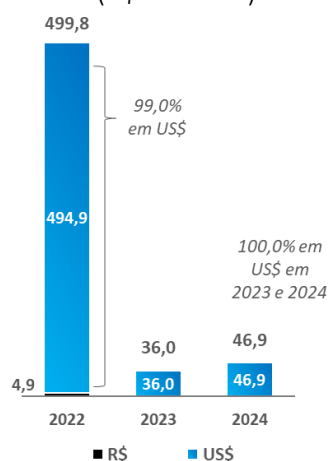
A Taurus seguiu reduzindo seu endividamento, encerrando o 3T22 com dívida bruta bancária de R\$ 582,7 milhões, montante 16,0% ou R\$ 110,6 milhões inferior ao registrado no encerramento do exercício de 2021. Ao mesmo tempo, a Companhia ampliou em 42,0% (R\$ 107,8 milhões) sua posição de caixa e aplicações financeiras, de modo que a dívida líquida foi reduzida à metade no decorrer dos nove primeiros meses do ano, registrando saldo de R\$ 218,4 milhões em 30/09/2022. Apenas nos últimos três meses, entre 30/06/2022 e 30/09/2022, a redução da dívida líquida foi de 33,6%.

Ao final de setembro, a dívida bancária era composta pelo saldo remanescente relacionado ao acordo firmado com o sindicato dos bancos credores, saques cambiais e empréstimos para capital de giro, sendo apenas 0,8% registrado em moeda nacional. Com sua receita proveniente em sua maior parte (62,4% no 3T22) de vendas realizadas no exterior, em dólares, a Companhia conta com *hedge* natural para seu endividamento nessa moeda. Em termos de prazo, 85,8% (R\$ 499,8 milhões) tem seu vencimento no

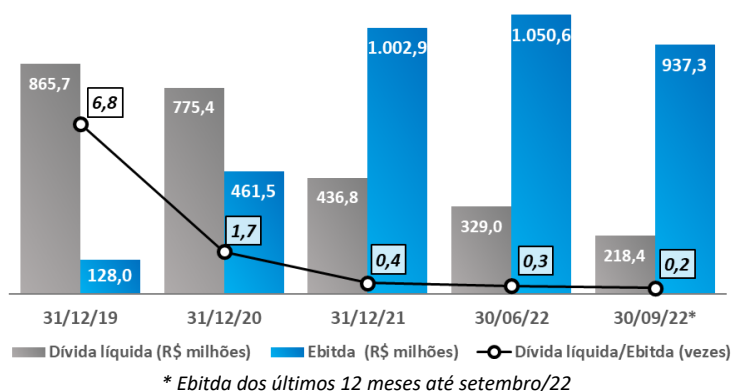
curto prazo, incluindo nessa parcela a totalidade da dívida bancária tomada em reais. Os 14,2% restantes (R\$ 82,9 milhões) que estão no longo prazo têm seu vencimento entre 2023 e 2024. A Companhia já está em negociações com os bancos credores visando alterar esse perfil, de modo a alongar o prazo de vencimento da dívida.

R\$ milhões	30/09/2022	31/12/2021	Var. %
Empréstimos e financiamentos	186,0	476,0	-60,9%
Saques cambiais	313,8	142,9	119,6%
Curto prazo	499,8	618,9	-19,2%
Saques cambiais	82,9	74,4	11,4%
Longo prazo	82,9	74,4	11,4%
Endividamento bruto	582,7	693,3	-16,0%
Caixa e aplicações financeiras	364,3	256,5	42,0%
Endividamento líquido	218,4	436,8	-50,0%
Cotação do dólar Ptax na data (R\$)	5,41	5,58	-3,1%
Endividamento bruto convertido em dólares (US\$ milhões)	107,8	124,2	-13,2%

Perfil da dívida bancária
(R\$ milhões)



Grau de alavancagem financeira Dívida líquida/Ebitda



O grau de alavancagem medido pelo Ebitda dos últimos 12 meses sobre a dívida líquida em 30/09/22 mais uma vez apresentou redução em relação ao apurado ao final do trimestre anterior, atingindo 0,23x ao final do 3T22 ante 0,31x no encerramento do trimestre anterior. O indicador mostra que 23% da geração de caixa anual medida pelo Ebitda seria suficiente para quitar a totalidade da dívida bancária registrada em 30/09/2022.

Além da negociação com intenção de alongar o prazo de vencimento da dívida bancária atual, os resultados apresentados no decorrer dos últimos anos, a estabilidade operacional e a baixa alavancagem financeira alcançados permitem à Companhia voltar a acessar o mercado de dívida, se assim for necessário, especialmente para suportar os investimentos previstos no planejamento estratégico, mantendo o grau de alavancagem em níveis baixos.

Investimentos

O foco dos investimentos da Taurus está voltado para a ampliação da eficiência industrial e da capacidade de produção. Para o exercício de 2022, os investimentos previstos estão mantidos. Tendo equacionado plenamente a questão da dívida bancária, a Companhia continua adotando uma política de muita responsabilidade financeira, considerando como fonte de financiamento para seus investimentos a geração própria de caixa, além da possibilidade de voltar a acessar o mercado de crédito, mas de forma a manter baixo índice de alavancagem financeira.

De janeiro de 2021 até o final de setembro de 2022, os investimentos totalizaram R\$ 330 milhões, sendo mais de 65% desse montante (R\$ 216 milhões) destinado à aquisição de máquinas e equipamentos. Considerando apenas os investimentos realizados no ano corrente, nos 9M22, o montante soma R\$ 149 milhões, sendo R\$ 103 milhões em máquinas e equipamentos.

Em setembro, uma das remessas com 11 máquinas de última geração, do total de 42 adquiridas, foi entregue no novo pavilhão industrial de São Leopoldo, após ter saído da Coréia do Sul em julho, passado por porto em Santa Catarina e chegado na unidade da Taurus em comboio de 14 caminhões especiais. O novo pavilhão onde os equipamentos foram instalados tem cerca de 2 mil m² e está localizado na área adquirida pela Taurus no final de 2021. Esses equipamentos fazem parte da instalação do primeiro sistema autônomo de manufatura da Taurus e permitirão ampliar a produção nas famílias de pistolas e armas táticas, produtos estratégicos para a Companhia.

Mercado de capitais

A Taurus tem ações ordinárias (TASA3) e preferenciais (TASA4) listadas no Nível II da B3, segmento de mercado que reúne empresas que aderem espontaneamente a regras diferenciadas de governança corporativa. Ambas as ações fazem parte da carteira do IGCX (Índice de Ações com Governança Corporativa Diferenciada) e do ITAG (Índice de Ações com Tag Along Diferenciado), e as ações preferenciais fazem parte ainda do IBRA (Índice Brasil Amplo), IGCT (Índice de Governança Corporativa Trade), INDX (Índice do Setor Industrial) e SMLL (Índice Small Cap) da B3.

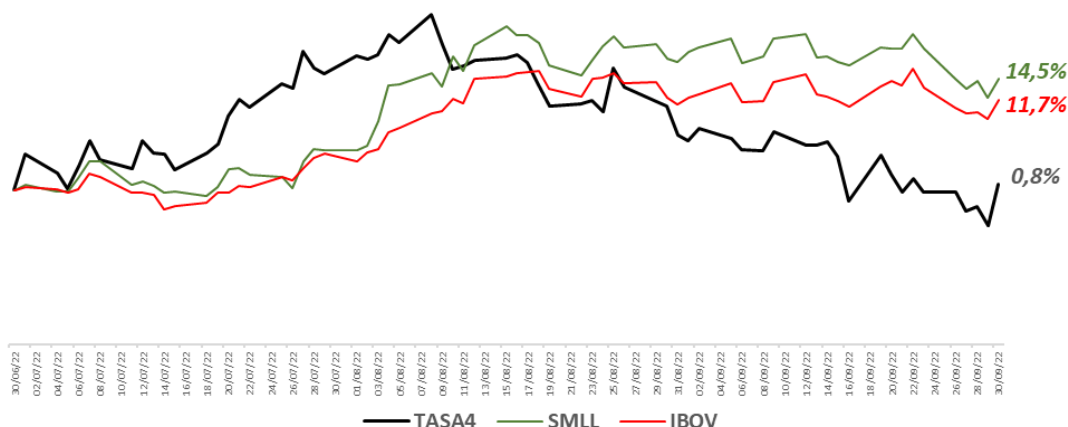
No dia 5 de outubro de 2022, a Companhia encerrou seu importante aumento de capital, que contribuiu de forma decisiva para a redução da dívida. Até o presente momento, foi aprovado o aumento de capital de R\$ 334,4 milhões, referente ao exercício do total de 61.706.327 bônus das séries (A, B, C e D), com a consequente emissão de ações preferências que contam com os mesmos direitos atribuídos às demais ações preferenciais da Companhia já emitidas, participando em igualdade de condições a todos os benefícios, inclusive dividendos e eventuais remunerações de capital que vierem a ser aprovados no exercício.

Data	TASA3 (R\$/ação)	TASA3 (Qtd/mil)	TASA4 (R\$/ação)	TASA4 (Qtd/mil)	TASA (Quantidade Total/mil)	Valor de mercado (R\$ milhões)	Valor da firma (EV)* (R\$ milhões)
30/06/2022	R\$ 16,22	46.445	R\$ 16,23	74.874	121.319	R\$ 1.968,55	R\$ 2.230,38
30/09/2022	R\$ 17,15	46.445	R\$ 16,36	79.949	126.394	R\$ 2.104,51	R\$ 2.225,23
Variação	+5,73%	+0,00%	+0,80%	+6,78%	+4,18%	+6,91%	-0,23%

* Valor de mercado + dívida líquida – ativos não operacionais (ativos não correntes à venda)

IBRA B3 SMLL B3 ITAG B3 IGCT B3 INDX B3 IGC B3

Desempenho da ação PN (TASA4) no 3T22, comparado ao SMLL B3 e IBOV B3
Base 100: 30/09/2021



Cenário político nos principais mercados da Taurus

Este relatório não poderia deixar de incluir comentários sobre os atuais cenários políticos nos principais mercados de atuação da Taurus: Estados Unidos e Brasil. Nos EUA, na mesma data que este relatório está sendo divulgado, 8 de novembro, acontecem as eleições de meio de mandato para renovar parte do Congresso. Estão na disputa todas as 435 vagas na Câmara, 1/3 dos assentos no Senado, além de 36 dos 50 cargos de governador estadual. A 2ª Emenda à Constituição dos Estados Unidos, que garante o direito da população e dos policiais à legítima defesa, seja por meio de manter ou portar armas ou qualquer equipamento, tem sido um dos temas centrais nos debates entre os representantes dos dois principais partidos desse país, Republicanos e Democratas. Normalmente, o mercado de armas nos EUA experimenta aquecimento da demanda durante períodos de eleições em razão do receio do consumidor de que novas medidas relativas ao controle de armas venham a ser adotadas depois da posse dos novos eleitos.

Considerando os principais segmentos de mercado nos quais a Taurus atua, o risco de que quaisquer medidas de controle de armas que possam ser adotadas nos EUA venham a afetar negativamente os negócios da Companhia é baixo, pois os aspectos de maior discussão envolvem outras categorias de armamentos. Ainda, a atual Suprema Corte dos Estados Unidos é composta por 9 membros, sendo 6 juízes indicados por Ex-Presidentes Republicanos e 3 juízes indicados por Ex-Presidente ou Presidente Democratas. Mesmo assim, os resultados das eleições podem se refletir em aumento da demanda pelos produtos da Taurus, caso o resultado do pleito indique aumento da força política do Partido Democrata nos EUA.

No Brasil, o dia 30 de outubro de 2022 marcou a vitória nas eleições presidenciais do candidato Luiz Inácio Lula da Silva, a quem a Taurus deseja boa sorte nos desafios que irá enfrentar nos próximos quatro anos. O resultado das eleições representa a volta da esquerda ao poder após praticamente 6 anos afastados, desde o *impeachment* da Presidente Dilma Rousseff. Nos últimos quatro anos, o Brasil foi governado com viés mais liberal com relação ao segmento de armas e munições, o que impactou a Taurus positivamente. Por outro lado, o País enfrentou adversidades em função da pandemia, problemas na cadeia de suprimentos, aumento nos preços da energia elétrica, alta do dólar, escassez de *commodities* e, no último ano, aumento da inflação.

Para 2023, a Taurus se posiciona de maneira conservadora e prudente, preparada para vivenciar no País um ambiente de maior questionamento com relação ao direito à legítima defesa e à liberdade, no que diz respeito à posse e ao porte de armas. Além disso, o mercado se prepara para uma desaceleração da economia, com o período de adaptação e avaliação do posicionamento do novo governo e a diminuição da demanda interna como impacto da política anti-inflacionária de altas taxas de juros no Brasil. A previsão do Banco Central para 2023 é de redução da taxa de crescimento do PIB brasileiro. A equipe de inteligência da Companhia considera que o setor demandará mais atenção com relação a possíveis mudanças regulatórias. Tomando por base o histórico vivenciado nos dois governos anteriores do Presidente eleito, temos que o tema foi, então, amplamente discutido no Congresso, a lei do desarmamento foi aprovada em 2003 e, depois, derrubada pelo referendo popular de 2005. A experiência mostra que não é característica desse governo legislar por decreto, o que respalda o entendimento da área de inteligência de mercado da Taurus de que uma mudança na legislação, caso venha a ser proposta e mesmo aprovada, não terá efeito imediato.

Nos governos anteriores do partido agora eleito para a Presidência da República, a indústria de armas, por meio de sua associação - ANIAM, conseguiu conquistas importantes em virtude de sua credibilidade junto aos órgãos regulatórios e perante o Congresso, como a realização do cadastramento nacional de armas e a anistia de armas, fundamentais para trazer para a legalidade um acervo de armas que estava fora dos registros nacionais e, portanto, sem fiscalização. A atuação na ANIAM continuará sendo muito proativa e presente, assessorando os legisladores com estatísticas e fatos reais, de modo a auxiliar nas decisões. Quanto ao Legislativo, pela composição e representatividade dos políticos alinhados com a direita conservadora, há um posicionamento mais favorável. A expectativa é no sentido que, no próximo ano, temas relacionados ao segmento de atuação da Taurus terão muito mais apoiadores, tanto na Câmara como no Senado.

Adicionalmente, a posição do atual governo e o seu discurso sobre o tema fez as pessoas conhecerem e se conscientizarem dos seus direitos. Antes do atual governo, muitos brasileiros nem sabiam sobre a possibilidade de adquirirem armas e os CACs – Caçadores, Atiradores Desportivos e Colecionadores, pessoas adeptas à manutenção desse direito, passaram a representar um eleitorado importante, inclusive com grande representatividade no Congresso Nacional. De forma inédita, temos hoje no Congresso brasileiro uma bancada formada por antigos apoiadores e novatos que são, segundo a avaliação inicial do time de inteligência de mercado da Taurus, em sua maioria favoráveis ao setor de atuação da Companhia. Em governos passados do

partido agora eleito para a Presidência, proposições desfavoráveis ao setor não foram aprovadas. A atual composição do Congresso indica que será ainda mais difícil para o Executivo agir no sentido de buscar aprovação de pautas restritivas ao setor.

É importante, ainda, ratificar que o objeto em discussão relacionado ao direito de aquisição e posse de armas envolve aqueles produtos considerados de uso restrito, que representam pequena parcela da receita da Taurus, ainda que tais produtos tenham um público representativo no País.

A Taurus segue comprometida com seu planejamento estratégico e, ao mesmo tempo, se manterá vigilante e atuante no Congresso Nacional, buscando sempre defender, de forma responsável, os interesses da indústria e do comércio de armas no Brasil. Afinal, a Companhia atua em uma atividade legal, que gera mais de 6 mil empregos diretos e 60 mil empregos indiretos no País e recolhe aproximadamente R\$ 1,2 bilhão em impostos por ano; desenvolve tecnologia nacional de ponta, exportando para o mundo; e colabora com a balança comercial brasileira, já que o setor é amplamente exportador.

O presente documento pode conter afirmações que se constituem em perspectivas futuras dos negócios da Companhia. As projeções, resultados e seus impactos dependem de estimativas, informações ou métodos que podem estar imprecisos e podem não se confirmar. Essas estimativas também estão sujeitas a riscos, incertezas e suposições, que incluem, entre outras, condições gerais econômicas, políticas e comerciais no Brasil e nos mercados externos onde a Companhia atua, e regulamentações governamentais existentes e futuras. Acionistas e possíveis investidores são aqui alertados de que nenhuma dessas previsões e/ou expectativas representa garantia de desempenho futuro, pois envolvem riscos e incertezas. Os resultados futuros e a perspectiva de criação de valor para os acionistas poderão diferir de maneira significativa daqueles expressos ou sugeridos pelas declarações com relação ao futuro. Muitos dos fatores que irão determinar esses resultados e valores estão além da capacidade de controle ou previsão da Taurus. A Companhia não assume, e especificamente nega, qualquer obrigação de atualizar quaisquer previsões, que fazem sentido apenas na data em que foram feitas.

Demonstrativo de resultados

R\$ milhões	3T22	3T21	Var. %	2T22	Var. %	9M22	9M21	Var. %
Receita de Venda de Bens e/ou Serviços	640.0	718.0	-10.9%	625.6	2.3%	1,942.1	1,920.1	1.1%
Custo dos Bens e/ou Serviços Vendidos	-346.0	-347.5	-0.4%	-327.9	5.5%	-1,015.93	-998.6	1.7%
Resultado Bruto	293.9	370.5	-20.7%	297.7	-1.3%	926.2	921.5	0.5%
Despesas/Receitas Operacionais	-120.9	-83.0	45.7%	-99.8	21.1%	-321.5	-248.4	29.4%
Despesas com Vendas	-64.3	-74.2	-13.3%	-60.1	7.0%	-189.8	-167.4	13.4%
Despesas Gerais e Administrativas	-59.6	-50.9	17.1%	-45.2	31.9%	-157.4	-149.5	5.3%
Perdas pela Não Recuperabilidade de Ativos	-0.5	-1.0	-50.0%	0.0	-	-1.1	-1.2	-8.3%
Outras Receitas Operacionais	5.7	45.3	-87.4%	7.0	-18.6%	41.3	76.6	-46.1%
Outras Despesas Operacionais	-1.3	-2.0	-35.0%	-1.2	8.3%	-13.2	-6.6	100.0%
Resultado da Equivalência Patrimonial	-1.1	-0.3	266.7%	-0.2	450.0%	-1.4	-0.3	366.7%
Resultado Antes do Resultado Financeiro e dos Tributos	173.0	287.5	-39.8%	197.9	-12.6%	604.7	673.1	-10.2%
Resultado Financeiro	-20.6	-52.6	-60.8%	-44.6	-53.8%	-21.7	-69.3	-68.7%
Receitas Financeiras	49.5	21.5	130.2%	76.8	-35.5%	281.5	170.2	65.4%
Despesas Financeiras	-70.1	-74.1	-5.4%	-121.4	-42.3%	-303.3	-239.5	26.6%
Resultado Antes dos Tributos sobre o Lucro	152.4	234.9	-35.1%	153.3	-0.6%	583.0	603.8	-3.4%
Imposto de Renda e Contribuição Social sobre o Lucro	-48.5	-66.8	-27.4%	-51.3	-5.5%	-181.8	-173.8	4.6%
Corrente	-36.3	-33.3	9.0%	-38.2	-5.0%	-137.1	-116.4	17.8%
Diferido	-12.3	-33.5	-63.3%	-13.1	-6.1%	-44.7	-57.4	-22.1%
Resultado Líquido das Operações Continuadas	103.8	168.1	-38.3%	101.9	1.9%	401.2	430.0	-6.7%
Resultado Líquido de Operações Descontinuadas	-0.7	-1.7	-58.8%	-1.2	-41.7%	-2.2	-1.9	15.8%
Lucro/Prejuízo Consolidado do Período	103.1	166.4	-38.0%	100.7	2.4%	399.0	428.1	-6.8%
Atribuído a Sócios da Empresa Controladora	103.1	166.4	-38.0%	100.8	2.3%	399.0	428.1	-6.8%
<i>Lucro por Ação - (Reais / Ação)</i>								
<i>Lucro Básico por Ação</i>								
ON	0.7181	1.2688	-43.4%	0.0512	1301.5%	3.1564	3.6558	-13.7%
PN	0.9220	1.7283	-46.7%	-0.3785	-	3.4564	4.6412	-25.5%
<i>Lucro Diluído por Ação</i>								
ON	0.7181	1.2688	-43.4%	0.0512	1301.5%	3.1564	3.6558	-13.7%
PN	1.0348	1.2299	-15.9%	0.0516	1903.9%	3.4477	4.1411	-16.7%



Ativo

<i>R\$ milhões</i>	30/09/2022	31/12/2021	Var. %
Ativo Total	2.340,9	2.093,6	11,8%
Ativo Circulante	1.571,1	1.456,0	7,9%
Caixa e Equivalentes de Caixa	111,5	185,8	-40,0%
Caixas e Bancos	89,9	171,3	-47,5%
Aplicações Financeiras de Liquidez Imediata	21,6	14,5	49,0%
Aplicações Financeiras	231,6	70,8	227,1%
Contas a Receber	428,4	515,2	-16,8%
Estoques	677,2	491,9	37,7%
Tributos a Recuperar	26,2	65,3	-59,9%
Despesas Antecipadas	8,7	31,0	-71,9%
Outros Ativos Circulantes	87,5	96,2	-9,0%
Ativo Não Circulante	769,8	637,6	20,7%
Ativo Realizável a Longo Prazo	160,9	151,8	6,0%
Aplicações financeiras avaliadas ao custo amortizado	21,2	0,00	-
Tributos Diferidos	74,6	121,4	-38,6%
Créditos com partes relacionadas	0,0	0,0	-
Outros Ativos Não Circulantes	65,1	30,4	114,1%
Investimentos	6,8	4,4	54,5%
Participações em Controladas em Conjunto	6,6	4,3	53,5%
Outros investimentos	0,2	0,2	0,0%
Imobilizado	482,2	379,0	27,2%
Imobilizado em operação	314,9	303,0	3,9%
Imobilizado em andamento	167,3	76,1	119,8%
Intangível	120,0	102,4	17,2%

Passivo

R\$ milhões	30/09/2022	31/12/2021	Var. %
Passivo Total	2,340.9	2,093.6	11.8%
Passivo Circulante	1,015.5	1,119.8	-9.3%
Obrigações Sociais e Trabalhistas	77.2	66.9	15.4%
Obrigações Sociais	6.8	10.1	-32.7%
Obrigações Trabalhistas	70.5	56.8	24.1%
Fornecedores	144.2	143.6	0.4%
Fornecedores Nacionais	92.8	82.2	12.9%
Fornecedores Estrangeiros	51.4	61.4	-16.3%
Obrigações Fiscais	137.4	96.6	42.2%
Obrigações Fiscais Federais	93.9	91.3	2.8%
Imposto de Renda e Contribuição Social a Pagar	9.8	21.1	-53.6%
Outros Impostos	84.1	70.2	19.8%
Obrigações Fiscais Estaduais	43.4	5.3	718.9%
Obrigações Fiscais Municipais	0.1	0.0	-
Empréstimos e Financiamentos	499.8	618.9	-19.2%
Em Moeda Nacional	4.9	43.6	-88.8%
Em Moeda Estrangeira	494.9	575.3	-14.0%
Debêntures	0.0	0.0	-
Outras Obrigações	98.9	134.3	-26.4%
Dividendo Mínimo Obrigatório a Pagar	0.0	68.0	-100.0%
Arrendamentos	0.0	0.0	-
Adiantamento de Clientes	63.0	41.2	52.9%
Acordos Judiciais a Liquidar	0.0	0.0	-
Outras Obrigações	35.8	25.1	42.6%
Provisões	50.5	53.6	-5.8%
Provisões Fiscais Previdenciárias Trabalhistas e Cíveis	38.8	41.7	-7.0%
Outras Provisões	11.6	11.9	-2.5%
Passivos sobre Ativos de Operações Descontinuadas	7.5	5.8	29.3%
Passivo Não Circulante	241.8	216.8	11.5%
Empréstimos e Financiamentos	82.9	74.4	11.4%
Em Moeda Nacional	0.0	0.0	-
Em Moeda Estrangeira	82.9	74.4	11.4%
Debêntures	0.0	0.0	-
Outras Obrigações	82.2	64.2	28.0%
Passivos com partes relacionadas	1.8	1.7	5.9%
Impostos a recolher	25.3	23.6	7.2%
Fornecedores	12.6	0.0	-
Arrendamentos	0.0	0.0	-
Acordos Judiciais a Liquidar	0.0	0.0	-
Outras obrigações	42.4	38.9	9.0%
Tributos Diferidos	14.1	16.5	-14.5%
Provisões	62.6	61.7	1.5%
Provisões Previdenciárias, Trabalhistas e Cíveis	56.3	55.2	2.0%
Outras Provisões	6.3	6.5	-3.1%
Passivos sobre Ativos de Operações Descontinuadas	0.0	0.0	-
Patrimônio Líquido Consolidado	1,083.6	757.0	43.1%
Capital Social Realizado	366.3	308.2	18.9%
Reservas de Capital	-21.6	-27.3	-20.9%
Alienação de Bônus de Subscrição	9.9	9.9	0.0%
Opções Outorgadas	12.0	5.4	122.2%
Transações de Capital	-43.4	-42.6	1.9%
Reservas de lucros	133.6	233.9	-42.9%
Reserva Legal	15.1	15.1	0.0%
Reserva de Incentivos Fiscais	118.5	92.6	28.0%
Dividendo Adicional Proposto	0.0	126.3	-100.0%
Lucros/Prejuízos Acumulados	373.6	0.0	-
Ajustes de Avaliação Patrimonial	44.7	45.2	-1.1%
Ajustes Acumulados de Conversão	187.1	197.0	-5.0%

Notas Explicativas

Taurus Armas S.A.
Informações Trimestrais em
30 de setembro de 2022

1. Contexto operacional

A Taurus Armas S.A. ("Companhia"), sediada em São Leopoldo/RS, foi constituída em 17 de novembro de 1939. Companhia brasileira de capital aberto desde 1982, e desde 2011 listada no Nível 2 de Governança Corporativa da B3 (símbolos de negociação são TASA3, TASA4). Sua controladora e holding é a BYK Participações S.A., que por sua vez é controlada pela CBC AMMO LLC, localizada em Delaware, Estados Unidos da América.

A Companhia atua nos segmentos de Armas e Acessórios, Capacetes e Acessórios e M.I.M. ("Metal Injection Molding"). Possui três plantas industriais, sendo duas situadas no Brasil, no Estado do Rio Grande do Sul e no Paraná e outra em Bainbridge, no Estado da Geórgia nos Estados Unidos.

A Taurus é credenciada como EED - Empresa Estratégica de Defesa e, desta forma, está habilitada a fornecer produtos para as Forças Armadas do Brasil. Suas vendas no Brasil estão direcionadas para polícias estaduais, federais, civis e militares, além do mercado civil.

No exterior, além de distribuir produtos das marcas TAURUS e ROSSI produzidos no Brasil, a unidade de Bainbridge fabrica modelos de pistolas TAURUS e revólveres HERITAGE. As vendas para os Estados Unidos atendem, principalmente, o mercado civil americano e órgãos governamentais nas demais regiões.

Operação de capacetes

Em março de 2018, a Administração da Companhia assumiu o compromisso de alienação da operação de capacetes. Para a condução desse processo foi contratada consultoria especializada. Devido à decisão de venda do investimento, esse foi classificado como "mantido para venda" e contabilizado de acordo com o pronunciamento técnico CPC 31 - Ativo Não Circulante Mantido para Venda e Operação Descontinuada (IFRS 5). A operação de capacetes possui unidade de produção em Mandirituba/PR.

A Companhia permanece avaliando propostas recebidas para a venda de sua operação de capacetes. Considerando que a Companhia visa obter o retorno do valor que realmente o negócio possui, que não se encontra pressionada a realizar ativos para suprir demandas de seu caixa e que esta operação permanece em atividade, a Companhia, decidiu retornar essa operação como atividade operacional nas informações financeiras intermediárias de março de 2021. Desde essa data, os saldos relativos a essa operação de capacetes encontram-se incluídos nos saldos consolidados da Companhia.

Joint Venture de Acessórios

Em outubro de 2020, após autorização do seu Conselho de Administração, a Companhia assinou um acordo para criação de uma joint venture, para a fabricação e comercialização de carregadores e outros componentes estampados de armas leves para o mercado nacional e internacional.

Para a criação da *Joint Venture* foi firmada com a Joalmi Indústria Metalúrgica Ltda. ("Joalmi"), com mais de 30 anos de atuação no setor automotivo e com expertise em engenharia, tecnologia e desenvolvimento de peças estampadas em metais ferrosos e não ferrosos, montagem de produtos com alta complexidade, em sua maioria, relacionadas à sistemas de segurança automotiva.

A tecnologia empregada na fabricação dos carregadores, além de ser considerada pela Companhia como estratégica, é fundamental para o perfeito funcionamento e segurança das armas. A criação da *Joint Venture* visa tornar a Taurus autossuficiente na produção de carregadores, mercado atualmente dominado por poucos fornecedores estrangeiros. Além disso, objetiva propiciar uma forte redução de custo para as operações da Companhia, com uma logística integrada e ágil, flexibilidade de volumes agregando valor ao Centro de Tecnologia e Engenharia da Taurus.

A Taurus JM obteve a liberação dos trâmites de Junta Comercial para iniciar as operações no parque industrial da Joalmi, em Guarulhos (SP) no início de setembro de 2021 e desde então vem produzindo e comercializando conjuntos de carregadores para a Taurus Armas.

Notas Explicativas

Taurus Armas S.A.
Informações Trimestrais em
30 de setembro de 2022

A estratégia da Companhia para o ano de 2022 é transferir toda a produção da Taurus JM de Guarulhos (SP) para a cidade de São Leopoldo (RS) dentro do complexo industrial onde também fica localizado a Taurus Armas S.A. Vide maiores informações sobre essa Joint Venture na nota explicativa 15.

Joint Venture CBC Taurus Arábia Holding

Em 30 dezembro de 2021, após autorização do seu Conselho de Administração, a Companhia assinou um acordo para criação de uma joint venture com sua parte relacionada Companhia Brasileira de Cartuchos (CBC) para constituição de uma Joint Venture como parte das estratégias de internacionalização de suas atividades com o objetivo de fomentar oportunidades de negócios na Arábia Saudita.

O objetivo principal dessa Joint Venture é possibilitar a busca e prospecção de forma mais eficiente de oportunidades de negócios nesse relevante mercado, especialmente considerando os planos do governo do país de estabelecer uma base industrial de defesa local, no âmbito da estratégia denominada "Visão 2030".

Suas principais atividades poderão incluir a gestão de subsidiária e holdings, fornecimento de empréstimos, garantias e financiamentos a empresas afiliadas e detenção direitos de propriedade industrial.

A Joint Venture Companhia Brasileira de Cartuchos Taurus Arábia Holdings teve o capital social integralizado em 30 de agosto de 2022 e ainda está operando em seus estágios iniciais. Vide maiores informações sobre essa Joint Venture na nota explicativa 15.

Equacionamento Econômico/Financeiro

Em 18 de julho de 2018, a Administração da Companhia concluiu o processo de renegociação e formalização de assinatura de contratos de dívidas com o Sindicato de Bancos (Banco do Brasil, Banco Santander, Banco Itaú e Banco Bradesco), bem como o processo de renegociação de sua terceira emissão pública de Debêntures com o Banco Haitong.

A operação conta com as seguintes garantias reais: (i) alienação fiduciária da totalidade das quotas das empresas Taurus Helmets Indústria de Capacetes Ltda. (antiga Taurus Blindagens Ltda.) e da Taurus Blindagens Nordeste Ltda. ("Alienação Fiduciária"); (ii) hipoteca de segundo grau de dois imóveis localizados em Mandirituba/PR e dois imóveis localizados em Porto Alegre/RS e hipoteca de primeiro grau de um imóvel localizado em São Leopoldo/RS ("Hipoteca"); (iii) cessão fiduciária de direitos creditórios decorrentes da totalidade dos recursos objeto de eventual venda das quotas objeto da Alienação Fiduciária e da Hipoteca, bem como direitos inerentes à titularidade da conta vinculada da Companhia a ser aberta com o propósito de recebimento dos recursos; e (iv) Penhor das Ações da Taurus International.

Como opção adicional para auxiliar no equacionamento econômico e financeiro, a Companhia mantém sua estratégia de: (a) desinvestimentos de ativos *non-core*, a saber: a operação de capacetes (historicamente rentável e lucrativa), cuja decisão de venda e autorização para os esforços de venda foram efetuados pelo Conselho de Administração em março de 2018, além de extenso terreno em região residencial nobre de Porto Alegre, onde se localizavam as antigas instalações da Companhia; e (b) forte plano de reestruturação, que segue em andamento com algumas etapas e com acompanhamento da Administração e outras etapas concluídas, que foram conduzidas por uma consultoria especializada contratada.

O referido plano de reestruturação, em curso, apresentou resultados positivos ao longo do exercício de 2018 com melhoras substanciais em 2019. A Companhia avalia que teve ganhos de eficiência em 2020, como melhora na redução de seus custos produtivos, aumento de escala produtiva, melhor diluição das despesas financeiras, melhoras substanciais na qualidade de seus produtos e fortalecimento dos seus processos e espera continuar trazendo ganhos nos próximos anos especialmente na sua operação americana com a nova fábrica em Bainbridge, Georgia/EUA.

Renegociação da Dívida

Em 8 de junho de 2020, o Conselho de Administração em reunião extraordinária autorizou a Companhia a assinar junto ao Sindicato de Bancos um Waiver prorrogando o pagamento da dívida até o dia 31 de agosto de 2020, e durante este período as partes repactuaram os termos do contrato atual alinhado ao momento de pandemia instaurado. Este aditamento do contrato permitiu à Companhia diluir as parcelas de principal em seu fluxo de caixa.

Notas Explicativas

Taurus Armas S.A.
 Informações Trimestrais em
 30 de setembro de 2022

No dia 10 de agosto de 2020, foram assinados os aditivos contratuais referentes aos novos termos e condições para o pagamento das obrigações assumidas perante o Sindicato dos Bancos, os quais contemplam o reescalonamento do pagamento do principal que ocorreria em junho de 2020, que seria 15,07% passou a ser 0,29%, e a parcela de dezembro de 2022 passou de 63,81% para 60,00%. Estes dois ajustes foram diluídos entre as prestações de junho de 2020 e novembro de 2022. Houve um incremento de 0,50% ao ano prospectivo na taxa do Spread Bancário. Quanto as garantias reais, foi acrescido o penhor das ações da subsidiária nos Estados Unidos da América. O montante será adequado ao fluxo de caixa futuro da Companhia e diluído nos próximos 7 meses juntamente com os demais valores e prazos de vencimento já acordados na posição contratual anterior.

Abaixo, o quadro demonstrando percentualmente as amortizações, após a última renegociação:

SISTEMA DE AMORTIZAÇÃO ANTES RENEGOCIAÇÃO	SISTEMA DE AMORTIZAÇÃO APÓS RENEGOCIAÇÃO 31.07.2018	SISTEMA DE AMORTIZAÇÃO APÓS RENEGOCIAÇÃO WAIVER JUNHO 2020
PPEs e DEBÊNTURES BANCOS BRADESCO, BRASIL, SANTANDER, ITAÚ, HAITONG. 23,07 % DA DÍVIDA EM 2018 30,76 % DA DÍVIDA EM 2019 30,76 % DA DÍVIDA EM 2020 15,41 % DA DÍVIDA EM 2021	PPEs e DEBÊNTURES BANCOS BRADESCO, BRASIL, SANTANDER, ITAÚ, HAITONG. 10,71 % DA DÍVIDA EM 2019 15,90 % DA DÍVIDA EM 2020 2,80 % DA DÍVIDA EM 2021 70,59 % DA DÍVIDA EM 2022	PPEs e DEBÊNTURES BANCOS BRADESCO, BRASIL, SANTANDER, ITAÚ, HAITONG. 14,03 % DA DÍVIDA EM 2021 72,86 % DA DÍVIDA EM 2022 (*)

(*) Até o dia 30 de setembro de 2022, a Companhia antecipou ao sindicato dos bancos para amortização da dívida, parte do percentual previsto para 2022. Restando 19,97% até o final deste exercício.

Com a celebração desses aditamentos a Companhia se mantém adimplente com seus credores, reescalando o pagamento do seu endividamento que será suportado, exclusivamente, pela geração própria de caixa para continuar o processo de desalavancagem financeira. Essa negociação foi baseada na confiança dos bancos na atual gestão da Companhia, reforçando o compromisso com todos os seus públicos envolvidos e está plenamente alinhada com a estratégia de reestruturação da Taurus, baseada em rentabilidade sustentável, qualidade e melhora dos indicadores financeiros e operacionais. Até 30 de setembro de 2022 o total dos pagamentos efetuados correspondem ao montante de R\$ 751,2 milhões, o que representa 80,03% referente ao principal do total da dívida.

2. Apresentação das informações financeiras intermediárias

2.1. Base de elaboração

a) Declaração de conformidade

A Companhia apresenta suas informações financeiras intermediárias individuais e consolidadas, contidas no Formulário de Informações Trimestrais - ITR, elaboradas, simultaneamente, de acordo com o Pronunciamento Técnico CPC 21 - Demonstrações Intermediárias e com a norma internacional IAS 34 - Interim Financial Reporting, emitida pelo International Accounting Standards Board - IASB, e apresentadas de forma condizente com as normas expedidas pela CVM, aplicáveis à elaboração das Informações Trimestrais - ITR, e estão identificadas como "Controladora" e "Consolidado", respectivamente.

A preparação das informações financeiras intermediárias individuais e consolidadas, de acordo com o Pronunciamento Técnico CPC 21 e o IAS 34, requer o uso de certas estimativas contábeis por parte da Administração da Companhia.

As informações financeiras intermediárias relativas ao período findo em 30 de setembro de 2022 foram elaboradas com base no custo histórico, exceto pela reavaliação de determinadas propriedades e instrumentos financeiros mensurados aos seus valores reavaliados ou seus valores justos no final de cada período de relatório, conforme descrito nas práticas contábeis a seguir. O custo histórico geralmente é baseado no valor justo das contraprestações pagas em troca de bens e serviços. Valor justo é o preço que seria recebido pela venda de um ativo ou pago pela transferência de um passivo em uma transação organizada entre participantes do mercado na data de mensuração, independentemente de esse preço ser diretamente observável ou estimado usando outra técnica de avaliação. Ao estimar o valor justo de um ativo ou passivo, a Companhia leva em consideração as características do ativo ou passivo no caso de os participantes do mercado levarem essas características em consideração na precificação do ativo ou

Notas Explicativas

Taurus Armas S.A.
Informações Trimestrais em
30 de setembro de 2022

passivo na data de mensuração. O valor justo para fins de mensuração e/ou divulgação nestas informações financeiras intermediárias individuais e consolidadas é determinado nessa base, exceto quando requerido de forma distinta por outro pronunciamento contábil.

As informações financeiras intermediárias individuais e consolidadas relativas ao período findo em 30 de setembro de 2022 foram elaboradas com base no pressuposto de sua continuidade operacional, o qual contempla a realização de ativos e a liquidação de passivos no curso normal dos negócios.

As demonstrações financeiras referentes ao exercício findo em 31 de dezembro de 2021 foram analisadas pelo Comitê de Auditoria, e aprovadas pelo Conselho de Administração da Companhia em 10 de março de 2022, estando os saldos aqui apresentados como período comparativo.

b) Declaração da Administração

A Administração da Companhia declara que todas as informações relevantes próprias das informações financeiras intermediárias em 30 de setembro de 2022, e somente elas, estão sendo evidenciadas e correspondem as utilizadas pela Administração na sua gestão.

A emissão das informações financeiras intermediárias foi autorizada pelo Conselho de Administração em 02 de novembro de 2022.

2.2. Base de consolidação

As informações financeiras intermediárias consolidadas incluem as informações financeiras da Companhia e das entidades controladas pela Companhia (suas controladas) elaboradas até o período findo em 30 de setembro e seus respectivos períodos comparativos. O controle é obtido quando a Companhia:

- Tem poder sobre a investida;
- Está exposta, ou tem direitos, a retornos variáveis decorrentes de seu envolvimento com a investida; e
- Tem a capacidade de usar esse poder para afetar seus retornos.

A Companhia reavalia se retém ou não o controle de uma investida se fatos e circunstâncias indicarem a ocorrência de alterações em um ou mais dos três elementos de controle relacionados anteriormente.

A consolidação de uma controlada começa quando a Companhia obtém o controle sobre a controlada e termina quando a Companhia perde o controle sobre a controlada. Especificamente, as receitas e despesas de uma controlada adquirida ou alienada durante o exercício são incluídas no resultado a partir da data em que a Companhia obtém o controle até a data em que a Companhia deixa de controlar a controlada.

Quando a Companhia perde o controle de uma controlada, o ganho ou a perda da alienação reconhecido no resultado é calculado pela diferença entre: (i) a soma do valor justo da consideração recebida e do valor justo da participação residual e (ii) o valor contábil anterior dos ativos (incluindo ágio), deduzido dos passivos da controlada e das participações de não controladores.

Abaixo listamos as entidades controladas incluídas nas informações financeiras intermediárias consolidadas:

Empresa	País	Participação Societária	
		2022	2021
Taurus Helmets Indústria de Capacetes Ltda. (*)	Brasil	100,00%	100,00%
Taurus Blindagens Nordeste Ltda. (*)	Brasil	100,00%	100,00%
Taurus Holdings, Inc. (**)	Estados Unidos	100,00%	100,00%
Taurus Máquinas-Ferramenta Ltda. (*)	Brasil	100,00%	100,00%
Taurus Investimentos Imobiliários Ltda. (*)	Brasil	100,00%	100,00%
Polimetal Metalurgia e Plásticos Ltda.	Brasil	100,00%	100,00%
T. Investments Co. Inc.	Panamá	100,00%	100,00%

(*) As participações apresentadas representam o percentual detido pela Companhia, direta e indiretamente, no capital das controladas.

(**) a Taurus Holdings, Inc. detém 100% de participação nas controladas Taurus International Manufacturing, Inc, Heritage Manufacturing, Inc, Braztech International, L.C., Inc. e Tamel Properties, Inc.

Notas Explicativas

Taurus Armas S.A.
Informações Trimestrais em
30 de setembro de 2022

Todas as transações, saldos, receitas e despesas e fluxos de caixa entre as empresas do Grupo são eliminados nas informações financeiras intermediárias consolidadas. O processo de consolidação das contas patrimoniais e do resultado segue a sua natureza, complementado pela eliminação do seguinte:

- Participações da controladora no capital, reservas e resultados acumulados das empresas consolidadas;
- Saldos de contas do ativo e do passivo mantidos entre as empresas consolidadas;
- Saldos de receitas e despesas e fluxos de caixa decorrentes de transações realizadas entre as empresas consolidadas; e
- Ganhos não realizados oriundos de transações com Companhias investidas registrados por equivalência patrimonial na proporção da participação da Companhia na investida. Prejuízos não realizados da mesma maneira como são eliminados os ganhos não realizados, mas somente até o ponto em que não haja evidência de perda por redução ao valor recuperável do ativo.

2.3. Investimento em joint ventures

Uma joint venture é um acordo conjunto através do qual as partes que detêm controle conjunto do acordo possuem direitos sobre os ativos líquidos do acordo conjunto. Controle conjunto é o compartilhamento contratualmente acordado de controle de um acordo, aplicável somente quando as decisões sobre as atividades relevantes requerem o consentimento unânime das partes que compartilham o controle.

Os resultados e os ativos e passivos de joint ventures são incorporados nestas informações financeiras intermediárias pelo método de equivalência patrimonial, exceto quando o investimento é classificado como mantido para venda, caso em que ele é contabilizado de acordo com a CPC 31/ IFRS 5 “Ativo Não Circulante Mantido para Venda e Operação Descontinuada”.

De acordo com o método de equivalência patrimonial, um investimento em uma joint venture é reconhecido inicialmente no balanço patrimonial consolidado ao custo e ajustado em seguida para reconhecer a participação da Companhia no resultado e em outros resultados abrangentes da joint venture. Quando a participação da Companhia nas perdas de uma joint venture ultrapassa a participação da Companhia nessa joint venture (que inclui quaisquer participações de longo prazo que, em essência, formam parte do investimento líquido da Companhia na joint venture), a Companhia deixa de reconhecer sua participação em perdas adicionais. As perdas adicionais são reconhecidas somente na medida em que a Companhia incorreu em obrigações legais ou presumidas ou efetuou pagamentos em nome da joint venture.

Um investimento em uma joint venture é contabilizado pelo método de equivalência patrimonial a partir da data em que a investida se torna uma joint venture. Na aquisição do investimento em uma joint venture, qualquer excedente do custo do investimento sobre a participação da Companhia no valor justo líquido dos ativos e passivos identificáveis da investida é reconhecido como ágio, que é incluído no valor contábil do investimento. Qualquer excedente da participação da Companhia no valor justo líquido dos ativos e passivos identificáveis sobre o custo do investimento, após a reavaliação, é imediatamente reconhecido no resultado do período em que o investimento é adquirido.

As exigências da IAS 36/CPC 01 (R1) – “Redução ao Valor Recuperável de Ativos” são aplicadas para determinar a necessidade de reconhecer qualquer perda por redução ao valor recuperável relacionada ao investimento da Companhia em uma joint venture. Quando necessário, o valor contábil total do investimento (incluindo ágio) é submetido ao teste de redução ao valor recuperável de acordo com a IAS 36 como um único ativo comparando seu valor recuperável (que é o maior entre o valor em uso e o valor justo deduzido do custo da alienação) com seu valor contábil. As perdas por redução ao valor recuperável reconhecidas não são alocadas a qualquer ativo, incluindo o ágio que faz parte do valor contábil do investimento. Qualquer reversão dessa perda por redução ao valor recuperável é reconhecida de acordo com a IAS 36 na extensão em que o valor recuperável do investimento aumenta posteriormente.

2.4. Moeda funcional e moeda de apresentação

As informações financeiras intermediárias são apresentadas em Reais, que é a moeda funcional e de apresentação da Companhia e suas controladas sediadas no Brasil, visto que é a moeda do ambiente econômico principal no qual a Companhia opera e que gera entradas e saídas de caixa. A moeda funcional da controlada Taurus Holdings, Inc.,

Notas Explicativas

Taurus Armas S.A.
Informações Trimestrais em
30 de setembro de 2022

sediada nos Estados Unidos da América, e da controlada T. Investments Co. Inc., sediada no Panamá, é o Dólar Americano, e seus ativos e passivos são convertidos para Reais pela taxa de câmbio da data do balanço e seus resultados são convertidos pela taxa de câmbio média mensal a menos que as taxas de câmbio flutuem significativamente durante o período; neste caso, são utilizadas as taxas de câmbio na data da transação. As diferenças cambiais resultantes do processo de conversão da controlada no exterior são reconhecidas em outros resultados abrangentes e apresentadas no patrimônio líquido.

As transações em moeda estrangeira são convertidas para a moeda funcional de cada empresa utilizando-se as taxas de câmbio vigentes nas datas das transações. Ativos e passivos monetários denominados e apurados em moedas estrangeiras na data de apresentação são reconvertidos para a moeda funcional à taxa de câmbio apurada naquela data. Todas as diferenças são registradas na demonstração do resultado. Os itens não monetários registrados pelo valor justo apurado em moeda estrangeira são convertidos pelas taxas vigentes na data em que o valor justo foi determinado. Os itens não monetários mensurados pelo custo histórico em uma moeda estrangeira não são novamente convertidos.

3. Principais julgamentos contábeis e fontes de incertezas sobre estimativas

Na aplicação das políticas contábeis, a Administração deve exercer julgamentos e elaborar estimativas a respeito dos valores contábeis dos ativos e passivos para os quais informações objetivas não são facilmente obtidas de outras fontes. As estimativas e as respectivas premissas estão baseadas na experiência histórica e em outros fatores considerados relevantes. Os resultados reais desses valores contábeis podem diferir dessas estimativas.

As informações sobre julgamentos críticos referentes às políticas contábeis adotadas que apresentam efeitos sobre os valores reconhecidos nas informações financeiras intermediárias individuais e consolidadas e as informações sobre incertezas, premissas e estimativas estão incluídas nas seguintes notas explicativas: 9 - Clientes (perdas estimadas em créditos de liquidação duvidosa), 10 - Estoques (perdas estimadas em estoques), 13 - Imposto de renda e contribuição social, 14 - Ativos mantidos para venda (*impairment*), 16 - Imobilizado (*impairment*), 17 - Intangível (*impairment*), 22 - Provisão para riscos cíveis, trabalhistas e tributários e 23 - Instrumentos financeiros.

A seguir são apresentados os principais julgamentos e estimativas contábeis efetuados pela Companhia durante o processo de aplicação das políticas contábeis e que afetam mais significativamente os valores reportados nas informações financeiras intermediárias.

Clientes (perdas estimadas em créditos de liquidação duvidosa): As vendas para clientes finais são realizadas por cartão de crédito, a Companhia tem a opção de antecipar sem risco de inadimplência, pois os contratos com a operadora possuem condição contratual de não regresso, além do que a mesma aumentou o volume de suas vendas com sua controladora Companhia Brasileira de Cartuchos – CBC e não há inadimplência com esta, que no atual cenário também vive circunstâncias de potencial demanda.

Estoques (perdas estimadas de estoques): Devido ao aquecimento de mercado a Companhia está com alta demanda para seus produtos acabados, assim como para os materiais que compõe seu produto, de forma que não se identifica alterações que pudessem ensejar atenção especial a esta questão.

Imposto de renda e contribuição social: A Companhia em razão de seus resultados passados possui prejuízo fiscal acumulado que diante das mudanças em sua gestão operacional e mudanças de mercado poderá se utilizar rapidamente na apuração dos resultados tributáveis futuros, visto sua capacidade atual e projeção futura de geração de lucros. Porém, a Companhia ainda possui dívida relevante que impacta significativamente seu resultado financeiro contribuindo para a redução do resultado tributável e nossas estimativas visam a cobertura destas situações e toda influência que possa afetar a base tributária.

Ativos mantidos para venda, Imobilizado e Intangível (*impairment*): A Companhia, através de estudos econômicos projetados por consultoria técnica especializada, demonstra a capacidade de geração de caixa através de seus ativos, não indicando ajustes de *impairment* necessários, assim como esforços importantes e ou urgentes para a realização de seus ativos mantidos para a venda.

Notas Explicativas

Taurus Armas S.A.
Informações Trimestrais em
30 de setembro de 2022

Dividendos: A proposta de distribuição de dividendos efetuada pela Administração da Companhia que estiver dentro da parcela equivalente ao dividendo mínimo obrigatório de 35%, conforme estatuto social da Companhia, é registrada como passivo circulante, por ser considerada uma obrigação legal prevista no estatuto social. A parcela dos dividendos superior ao dividendo mínimo obrigatório, declarada pela Administração antes do encerramento do exercício contábil a que se referem às demonstrações financeiras, ainda não aprovadas pelos acionistas, é registrada como dividendo adicional proposto, no patrimônio líquido.

Provisão para riscos cíveis, trabalhistas e tributários: A Companhia possui um forte gerenciamento de seus riscos, com adequadas avaliações técnicas que denotam que não há implicações específicas ligadas a pandemia que possam alterar ou aumentar os riscos existentes e ou conhecidos.

Instrumentos financeiros: Na contramão de outros segmentos que foram afetados por quedas de mercado, necessidade de captações, entre outras questões, a alta demanda no segmento da Companhia vem viabilizando uma melhor condição de caixa, disponibilidade de linhas de crédito, e não há identificação de possíveis alterações também em seus instrumentos financeiros passivos.

A Companhia avaliou sua cadeia de fornecimento, as demandas atuais de mercado, a capacidade de liquidação de seus clientes, sua capacidade financeira e obtenção de financiamentos, assim como a continuidade de suas operações. A Companhia, como parte das análises descritas acima, revisou suas provisões, estimativas, cálculos de *impairment*, e, as mesmas, não indicam alterações e necessidades de constituição de provisões ou alterações em seus números.

Diante de todas as circunstâncias elencadas e avaliadas, não há impactos que como já mencionado, ensejem em alterações de critérios, mudanças em provisões ou qualquer outra contingência cabível.

(i) **Mensuração do valor justo**

Uma série de políticas e divulgações contábeis da Companhia requer a mensuração de valor justo para ativos e passivos financeiros e não financeiros.

A Companhia estabeleceu controles relacionados à mensuração de valor justo que contempla a avaliação periódica dos dados não observáveis significativos e ajustes de avaliação.

Ao mensurar o valor justo de um ativo ou um passivo, a Companhia usa dados observáveis de mercado, tanto quanto possível. Os valores justos são classificados em diferentes níveis em uma hierarquia baseada nas informações (*inputs*) utilizadas nas técnicas de avaliação da seguinte forma:

Nível 1: preços cotados (não ajustados) em mercados ativos para ativos ou passivos idênticos a que a entidade possa ter acesso na data de mensuração.

Nível 2: *inputs*, exceto os preços cotados incluídos no Nível 1, que são observáveis para o ativo ou passivo, diretamente (preços) ou indiretamente (derivado de preços).

Nível 3: *inputs*, para o ativo ou passivo, que não são baseados em dados observáveis de mercado (*inputs* não observáveis).

A Companhia utiliza o Nível 2 de informações para mensuração do valor justo.

4. Principais políticas contábeis

As informações financeiras intermediárias individuais e consolidadas da Companhia referentes ao período findo em 30 de setembro de 2022 foram elaboradas de acordo com o pronunciamento técnico CPC 21 (R1) – Demonstração Intermediária e a IAS 34 – Interim Financial Reporting, emitida pelo IASB. Os valores estão expressos em milhares de Reais, exceto quando indicado de outra maneira.

As práticas contábeis e os métodos de cálculo adotados na elaboração dessas informações financeiras intermediárias em 30 de setembro de 2022 são os mesmos praticados na preparação das demonstrações financeiras anuais do

Notas Explicativas

Taurus Armas S.A.
Informações Trimestrais em
30 de setembro de 2022

exercício findo em 31 de dezembro de 2021.

As informações financeiras intermediárias individuais e consolidadas contidas no Formulário de Informações Trimestrais - ITR foram preparadas pela Companhia para atualizar os usuários sobre as informações relevantes apresentadas no período e devem ser analisadas em conjunto com as demonstrações financeiras completas relativas ao exercício findo em 31 de dezembro de 2021, aprovadas pela Administração da Companhia em 10 de março de 2022.

A apresentação da Demonstração do Valor Adicionado (DVA), individual e consolidada, é requerida pela legislação societária brasileira e pelas práticas contábeis adotadas no Brasil aplicáveis a companhias abertas. As IFRS emitidas pelo IASB não requerem a apresentação dessa demonstração. Como consequência, essa demonstração está apresentada como informação suplementar para fins de IFRS, sem prejuízo do conjunto das informações financeiras intermediárias. A DVA tem por finalidade evidenciar a riqueza criada pela Companhia e sua distribuição durante determinado período. Essa demonstração foi preparada com base em informações obtidas dos registros contábeis que servem de base de preparação das informações financeiras e seguindo as disposições contidas no CPC 09 - Demonstração do Valor Adicionado.

a) Instrumentos financeiros – política contábil geral

Os ativos e passivos financeiros são reconhecidos no balanço patrimonial da Companhia quando a Companhia for parte das disposições contratuais dos instrumentos.

Os ativos e passivos financeiros são inicialmente mensurados pelo valor justo, exceto pelas contas a receber que não possuem componente de financiamento significativo e que são mensuradas ao preço da transação. Os custos da transação diretamente atribuíveis à aquisição ou emissão de ativos e passivos financeiros (exceto por ativos e passivos financeiros reconhecidos ao valor justo por meio do resultado) são acrescidos ao, ou deduzidos do, valor justo dos ativos ou passivos financeiros, se aplicável, no reconhecimento inicial. Os custos da transação diretamente atribuíveis à aquisição de ativos e passivos financeiros ao valor justo por meio do resultado são reconhecidos imediatamente no resultado.

Em 30 de setembro de 2022 a Companhia não possui instrumentos financeiros derivativos. Adicionalmente, a Companhia não contrata ou negocia instrumentos financeiros, incluindo instrumentos financeiros derivativos, para fins especulativos.

(i) Ativos financeiros não derivativos

Todas as compras ou vendas regulares de ativos financeiros são reconhecidas e baixadas na data da negociação. As compras ou vendas regulares correspondem a compras ou vendas de ativos financeiros que requerem a entrega de ativos dentro do prazo estabelecido por meio de norma ou prática de mercado.

Todos os ativos financeiros reconhecidos são subsequentemente mensurados na sua totalidade ao custo amortizado ou ao valor justo, dependendo da classificação dos ativos financeiros. Os ativos financeiros mensurados de forma subsequente ao custo amortizado utilizam o método de juros efetivos. O custo amortizado é reduzido por perdas por *impairment*. A receita de juros, ganhos e perdas cambiais e *impairment* são reconhecidos diretamente no resultado.

Os instrumentos que atendem às condições a seguir são subsequentemente mensurados ao custo amortizado:

- O ativo financeiro é mantido em um modelo de negócios cujo objetivo é manter ativos financeiros a fim de coletar fluxos de caixa contratuais; e
- Os termos contratuais do ativo financeiro geram, em datas específicas, fluxos de caixa que se referem exclusivamente a pagamentos do principal e dos juros incidentes sobre o valor do principal em aberto.

Os instrumentos que atendem às condições a seguir são subsequentemente mensurados ao valor justo por meio de outros resultados abrangentes:

- O ativo financeiro é mantido em um modelo de negócios cujo objetivo é atingido ao coletar fluxos de caixa contratuais e vender os ativos financeiros; e

Notas Explicativas

Taurus Armas S.A.
Informações Trimestrais em
30 de setembro de 2022

Os termos contratuais do ativo financeiro geram, em datas específicas, fluxos de caixa que se referem exclusivamente a pagamentos do principal e dos juros incidentes sobre o valor do principal em aberto.

Em geral, todos os outros ativos financeiros são subsequentemente mensurados ao valor justo por meio do resultado.

Os ativos financeiros não são reclassificados subsequentemente ao reconhecimento inicial, a não ser que a Companhia mude o modelo de negócios para a gestão de ativos financeiros. A Companhia realiza uma avaliação do objetivo do modelo de negócios em que um ativo financeiro é mantido em carteira porque isso reflete melhor a maneira pela qual o negócio é gerido.

Na data das informações financeiras intermediárias individuais e consolidadas, a Companhia possui os seguintes ativos financeiros não derivativos: caixa e equivalentes de caixa classificados e mensurados ao valor justo por meio do resultado; e aplicações financeiras e contas vinculadas, contas a receber de clientes, créditos com pessoas ligadas e outras contas a receber, classificados e mensurados ao custo amortizado.

Baixa de ativos financeiros

A Companhia baixa um ativo financeiro apenas quando os ativos de contrato aos fluxos de caixa do ativo expiram, ou quando a Companhia transfere o ativo financeiro e substancialmente todos os riscos e benefícios da titularidade do ativo para outra entidade. Se a Companhia não transfere ou retém substancialmente todos os riscos e benefícios da titularidade e continua a controlar o ativo transferido, a Companhia reconhece sua parcela retida no ativo e um correspondente passivo em relação aos valores que a Companhia pode ter que pagar. Se a Companhia retém substancialmente todos os riscos e benefícios da titularidade de um ativo transferido, a Companhia continua a reconhecer o ativo financeiro e reconhece ainda um empréstimo garantido em relação aos recursos recebidos.

Na baixa de um ativo financeiro mensurado ao custo amortizado ou ao valor justo por meio do resultado, a diferença entre o valor contábil do ativo e a soma da contraprestação recebida e a receber é reconhecida no resultado.

(ii) Passivos financeiros não derivativos

Todos os passivos financeiros são subsequentemente mensurados ao custo amortizado pelo método da taxa de juros efetiva ou ao valor justo por meio do resultado. Passivos financeiros são classificados ao valor justo por meio do resultado quando o passivo financeiro for (i) uma contraprestação contingente de um comprador em uma combinação de negócios, (ii) mantido para negociação, ou (iii) designado ao valor justo por meio do resultado. Passivos financeiros mensurados ao valor justo contra o resultado são mensurados ao valor justo e o resultado líquido, incluindo juros, é reconhecido no resultado.

Outros passivos financeiros são subsequentemente mensurados pelo custo amortizado utilizando o método de juros efetivos. A despesa de juros, ganhos e perdas cambiais são reconhecidos no resultado.

Na data das informações financeiras intermediárias individuais e consolidadas, a Companhia possui os seguintes passivos financeiros não derivativos: empréstimos, financiamentos, debêntures não conversíveis, fornecedores e outras contas a pagar, todos classificados e mensurados ao custo amortizado.

Baixa de passivo financeiro

A Companhia baixa um passivo financeiro se, e apenas se, suas obrigações são retiradas, canceladas ou quando elas vencem. A diferença entre o valor contábil do passivo financeiro baixado e a contraprestação paga e a pagar é reconhecida no resultado.

Por política contábil, a Companhia adota a classificação dos juros pagos como atividade de financiamento, de forma consistente em suas informações financeiras intermediárias.

(iii) Redução ao valor recuperável (impairment)

O Companhia reconhece uma provisão para perdas de crédito esperadas ("PCE") sobre os valores a receber de clientes e outras contas a receber. As perdas de crédito esperadas sobre esses ativos financeiros são estimadas usando uma matriz de provisão com base na experiência de perda de crédito histórica, ajustada com base em fatores específicos aos devedores, nas condições econômicas gerais e na avaliação das condições atuais e projetadas na

Notas Explicativas

Taurus Armas S.A.
Informações Trimestrais em
30 de setembro de 2022

data do relatório, incluindo o valor da moeda no tempo, quando aplicável, conforme descrito na nota explicativa 5.1.

b) Novas normas, interpretações e revisões de normas vigentes

As principais novas normas ou alterações de normas e interpretações que são efetivas para o exercício iniciado após 1º de janeiro de 2022 e adotadas pela Companhia são como segue:

(i) Alterações à IFRS 3 (CPC 15 (R1)) - Referência à Estrutura Conceitual

Esta norma entrou em vigência no dia 1º de janeiro de 2022. Refere-se as alterações que atualizam a IFRS 3 (CPC 15(R1)) de modo que ela se refere à Estrutura Conceitual de 2018 em vez da Estrutura de 1989.

(ii) Alterações à IAS 16 (CPC 27) - Imobilizado: Recursos Antes do Uso Pretendido

As alterações proíbem deduzir do custo de um item do imobilizado qualquer recurso proveniente da venda de itens produzidos antes do ativo estar disponível para uso, isto é, recursos para trazer o ativo ao local e na condição necessária para que seja capaz de operar da maneira pretendida pela Administração. Esta norma entrou em vigência no dia 1º de janeiro de 2022.

(iii) Alterações à IAS 37 (CPC 25) - Contratos Onerosos Custo de Cumprimento do Contrato

Esta norma entrou em vigência no dia 1º de janeiro de 2022. Refere-se as alterações que especificam que o custo de cumprimento do contrato compreende os custos diretamente relacionados ao contrato. Os custos diretamente relacionados ao contrato compreendem os custos incrementais de cumprimento desse contrato (por exemplo, funcionários ou materiais) e a alocação de outros custos diretamente relacionados ao cumprimento de contratos (por exemplo, alocação das despesas com depreciação para um item do imobilizado usado no cumprimento do contrato).

(iv) Melhorias Anuais ao Ciclo de IFRSs 2018–2020

Esta norma entrou em vigência no dia 1º de janeiro de 2022. Refere-se a alterações à IFRS 1 (CPC 27 (R1), CPC 43 (R1)) - Adoção Inicial das Normas Internacionais de Contabilidade, IFRS 9 (CPC 48) – Instrumentos Financeiros, IFRS 16 (CPC 06(R2)) - Arrendamentos, e IAS 41 (CPC 29) - Agricultura.

As principais novas normas ou alterações de normas e interpretações que ainda não são efetivas e não foram adotadas pela Companhia são como segue:

(v) IFRS 17 (CPC 50) - Contratos de Seguros

A nova norma estabelece os princípios para reconhecimento, mensuração, apresentação e divulgação de contratos de seguro e substitui a IFRS 4 (CPC 11) - Contratos de Seguro.

(vi) Alterações à IFRS 10 (CPC 36(R3)) e à IAS 28 (CPC 18(R2)): Venda ou contribuição de ativos entre um investidor e sua associada ou empreendimento controlado em conjunto (joint venture).

Em caso de venda ou contribuição de ativos entre investidor e associada ou joint venture, o efeito da transação somente seria reconhecido no resultado na medida que a transação for com um terceiro não relacionado. As referidas alterações da norma possuem vigência para períodos iniciados em ou após 1º de janeiro de 2023.

(vii) Alteração da norma IAS 1 (CPC 26(R1)) – Classificação de passivos como circulante ou não-circulante

Esta norma entrará em vigência a partir de 1º de janeiro de 2023. Esclarece aspectos a serem considerados para a classificação de passivos como passivo circulante ou passivo não-circulante.

(viii) Alterações a IAS 1 (CPC 26(R1)) e expediente prático 2 do IFRS - Divulgação de políticas contábeis

As alterações alteram os requisitos da IAS 1 (CPC 26(R1)) no que diz respeito à divulgação de políticas contábeis. As alterações substituem todas as instâncias do termo "políticas contábeis significativas" por "informações de políticas contábeis relevantes".

(ix) Alterações ao IAS 8 (CPC 23) - Definição de estimativas contábeis

Aplicável para exercícios anuais ou períodos com início em ou após 1 de janeiro de 2023. A alteração substitui a definição de uma mudança de estimativa contábil por uma definição de estimativa contábil. De acordo com a nova definição, as estimativas contábeis são "valores monetários nas demonstrações financeiras que estão sujeitos à incerteza de mensuração".

Notas Explicativas

Taurus Armas S.A.
Informações Trimestrais em
30 de setembro de 2022

(x) Alterações ao IAS 12 (CPC 32) – Impostos diferidos ativos e passivos originados de transação única (“single transaction”)

Aplicável para exercícios anuais ou períodos com início em ou após 1 de janeiro de 2023. As alterações introduzem uma outra exceção à isenção do reconhecimento inicial. De acordo com as alterações, uma entidade não aplica a isenção de reconhecimento inicial para transações que resultam diferenças temporárias tributáveis e dedutíveis iguais.

A Administração avaliou os impactos das normas acima nas informações financeiras intermediárias da Companhia, e não identificou efeitos significativos oriundos da adoção delas.

c) Plano de pagamento baseado em ações (*Stock Options*)

O Plano de Outorga de Opção de Compra de Ações da Companhia (“Plano”), aprovado pela Assembleia Geral Ordinária e Extraordinária realizada em 26 de abril de 2021, é baseado no conceito de opção de compra de ações (*stock options*), o qual é concedido, pela Companhia ao(s) diretor(es) estatutário(s), um direito (e não uma obrigação) de comprar ações de emissão da Companhia a preços (preço de exercício) e prazos pré-definidos (períodos de exercício).

O Conselho de Administração, que será o responsável pela administração do Plano, respeitadas as condições do referido Plano, as diretrizes fixadas pela Assembleia Geral e as disposições de Lei, da regulação da CVM e do Estatuto Social, poderá criar Programas de Opção de Compra (“Programa”) por meio dos quais serão determinadas as condições específicas aplicáveis às opções que venham a ser outorgadas no âmbito do Plano. Estas condições incluem, especialmente, o preço de exercício, eventuais prazos de carência durante os quais as opções não poderão ser exercidas, prazos e períodos para exercício das opções, eventuais metas de performance globais da Companhia que deverão ser observadas como condição para o exercício das opções, entre outras.

São elegíveis para participar do Plano os diretores estatutários da Companhia atuais ou que vierem a ser empossados nessa função. A aprovação dos efetivos participantes e do número de opções a serem outorgadas a cada um deles serão determinados pelo Conselho de Administração.

A participação do diretor estatutário em um programa de outorga não lhe garante sua participação em outorgas de opções posteriores.

Nenhuma disposição do Plano, do Programa, do contrato de opção e/ou opção outorgada conferirá a qualquer participante o direito de permanecer em qualquer cargo da Companhia, ou outra sociedade sob o seu controle, conforme aplicável, nem interferirá, de qualquer modo, no direito de a Companhia, a qualquer tempo e sujeito às condições legais e contratuais, rescindir o contrato de trabalho do diretor estatutário ou de qualquer forma promover o seu desligamento. As informações referentes ao plano estão descritas na nota explicativa 27.

No dia 18 de outubro de 2021, a Companhia aprovou em reunião do Conselho de Administração o Segundo Programa de Outorga de Opção de Compra de Ações da Companhia (“2º Programa”) incluindo a eleição do beneficiário deste 2º Programa e a definição das condições da outorga, quais sejam. Foram observados os termos e as condições do Plano, aprovado pela Assembleia Geral Ordinária e Extraordinária da Companhia, realizada em 26 de abril de 2021.

d) Plano de pagamento baseado em ações liquidadas em caixa (*Phantom Shares*)

O Plano de Outorga de Opção de Compra de Ações da Companhia liquidadas em caixa, conhecido como *Phantom Shares*, foi aprovado pela Assembleia Geral Ordinária e Extraordinária realizada em 26 de abril de 2021 e tem por objetivo outorgar aos elegíveis direitos sobre a valorização das ações de emissão da Companhia, com liquidação em caixa, como parte do pacote de remuneração variável, com vistas a reconhecer o êxito e a consecução dos objetivos propostos que permitiu o *turn-around* da Companhia e oferecer incentivo para a retenção dos executivos.

São elegíveis para participar do Plano os diretores estatutários da Companhia atuais ou que vierem a ser empossados nessa função.

No total, o pagamento do bônus extra aos Beneficiários foi de 780.000 (setecentos e oitenta mil) *phanton shares*, correspondente à cotação média na B3 de 1 (uma) ação preferencial da Taurus Armas S.A. (B3: TASA4) nos 5 (cinco) pregões anteriores, incluindo a Data Base, considerando o preço máximo de R\$ 25,00. O pagamento foi realizado em

Notas Explicativas

Taurus Armas S.A.
Informações Trimestrais em
30 de setembro de 2022

moeda corrente nacional, na data de 30 de dezembro de 2021. As informações referentes ao plano do exercício findo em 31 de dezembro de 2021 estão descritas na nota explicativa 27. Até a data de aprovação dessas informações financeiras intermediárias, não existe nenhum plano de pagamento baseado em ações liquidadas em caixa referente ao exercício de 2022.

e) Arrendamentos

A Companhia, através da sua controlada Taurus Holdings, Inc. (EUA) reconhece os passivos assumidos em contrapartida aos respectivos ativos de direito de uso conforme acordo com a Autoridade de Desenvolvimento do Estado da Geórgia, nos Estados Unidos onde está localizada a fábrica da Taurus.

5. Gerenciamento de risco financeiro

As políticas de gerenciamento de risco da Companhia são estabelecidas para identificar e analisar os riscos enfrentados pela Companhia, para definir limites e controles de riscos apropriados, e para monitorar riscos e aderência aos limites. As políticas e sistemas de gerenciamento de riscos são revisados frequentemente para refletir mudanças nas condições de mercado e nas atividades da Companhia. A Companhia apresenta exposição aos seguintes riscos advindos do uso de instrumentos financeiros:

5.1 Risco de crédito

Risco de crédito é o risco de prejuízo financeiro da Companhia caso um cliente ou contraparte em um instrumento financeiro falhe em cumprir com suas obrigações contratuais, que surgem principalmente dos recebíveis de clientes e em títulos de investimento. No que tange às instituições financeiras, a Companhia e suas controladas somente realizam operações com instituições financeiras consideradas pela Administração como instituições de baixo risco.

Contas a receber de clientes e outros créditos

A Companhia e suas controladas adotam como prática a análise das situações financeira e patrimonial de suas contrapartes, assim como a definição de limites de crédito e acompanhamento permanente das posições em aberto. Para a receita da Companhia, há concentração de vendas para as Partes Relacionadas, Taurus International e Companhia Brasileira de Cartuchos – CBC, não havendo concentração de risco de crédito com outros clientes.

As aprovações de crédito são analisadas individualmente antes de os termos e as condições padrão de pagamento e entrega da Companhia serem oferecidos. Essa análise inclui avaliações externas e, em alguns casos, referências bancárias. Os limites de compras são estabelecidos para cada cliente, que representam o montante máximo em aberto sem exigir a aprovação de crédito; esses limites são revisados periodicamente. Clientes que falharem em cumprir com o limite de crédito estabelecido pela Companhia somente poderão operar quando houver a liquidação dos títulos. Para órgãos públicos, a Administração da Companhia avalia individualmente a capacidade de pagamento e os requisitos licitatórios para realização da venda. A Companhia não possui clientes que individualmente representem mais que 5% das vendas, exceto com suas partes relacionadas.

No monitoramento do risco de crédito, os clientes são agrupados de acordo com suas características de crédito, incluindo se são pessoas física ou jurídica, varejista ou órgãos públicos, localização geográfica, tipo de indústria e existência de dificuldades financeiras anteriores.

A Companhia, nas vendas realizadas para pessoas físicas, possui condição de antecipação de parte do valor da venda na intenção de compra, e o faturamento e entrega do produto só é realizado se não houver inadimplência.

Notas Explicativas

Taurus Armas S.A.
 Informações Trimestrais em
 30 de setembro de 2022

Exposição a riscos de crédito

A exposição máxima do risco de crédito em 30 de setembro de 2022 foi:

	30-09-2022	Consolidado 31-12-2021	30-09-2022	Controladora 31-12-2021
Valor justo por meio de resultado				
Caixa e equivalentes de caixa	111.501	185.764	89.645	65.399
Custo amortizado				
Recebíveis de clientes	428.357	515.163	248.147	360.933
Aplicações financeiras e conta vinculadas	252.831	70.778	242.657	70.778
Outras contas a receber	71.371	54.588	52.093	38.684
Total	864.060	826.293	632.542	535.794

Os saldos de clientes acima estão apresentados considerando a perda estimada (ver nota explicativa 9).

A exposição máxima ao risco de crédito para recebíveis de clientes por região geográfica foi:

	30-09-2022	Consolidado 31-12-2021	30-09-2022	Controladora 31-12-2021
Doméstico – recebíveis de clientes	233.032	316.763	213.032	299.136
Estados Unidos – recebíveis de clientes	181.613	163.572	11.903	15.458
Outros	28.613	50.968	27.270	49.621
Total	443.258	531.303	252.205	364.215

A exposição máxima ao risco de crédito na data do relatório por tipo de contraparte foi:

	30-09-2022	Consolidado 31-12-2021	30-09-2022	Controladora 31-12-2021
Clientes – órgãos públicos	5.777	13.587	5.777	13.587
Clientes – distribuidores	351.281	412.293	186.401	268.543
Clientes finais	86.200	105.423	60.027	82.085
Total	443.258	531.303	252.205	364.215

Os saldos de clientes acima estão apresentados sem considerar a perda estimada (ver nota explicativa 9).

Provisão para perdas esperadas

Em conformidade com a norma CPC 48/IFRS 9 - Instrumentos Financeiros, a provisão para perdas esperadas leva em consideração indicador interno de avaliação de risco, que captura o comportamento do cliente e as incertezas do contexto macroeconômico.

Em 30 de setembro de 2022 os vencimentos da carteira de clientes e da provisão para perdas esperadas estão apresentados da seguinte forma:

	30-09-2022			Consolidado 31-12-2021		
	Carteira	Provisão	% Cobertura	Carteira	Provisão	% Cobertura
Não vencidos	403.359	(2.274)	0,6%	434.203	(4.978)	1,1%
Vencidos há 0-30 dias	5.696	(210)	3,7%	52.115	(599)	1,1%
Vencidos há 31-60 dias	12.565	(1.378)	11,0%	7.298	(269)	3,7%
Vencidos há 61-90 dias	1.937	(308)	15,9%	3.434	(123)	3,6%
Vencidos há 91-180 dias	4.054	(641)	15,8%	6.888	(120)	1,7%
Vencidos há 181-360 dias	1.834	(425)	23,2%	8.507	(201)	2,4%
Vencidos há mais de um ano	13.813	(9.665)	70,0%	18.858	(9.850)	52,2%
Total	443.258	(14.901)		531.303	(16.140)	

Notas Explicativas

Taurus Armas S.A.
 Informações Trimestrais em
 30 de setembro de 2022

	30-09-2022			Controladora 31-12-2021		
	Carteira	Provisão	% Cobertura	Carteira	Provisão	% Cobertura
Não vencidos	217.684	(513)	0,2%	328.760	(1.788)	0,5%
Vencidos há 0-30 dias	11.226	(137)	1,2%	25.809	(57)	0,2%
Vencidos há 31-60 dias	11.576	(1.340)	11,6%	4.074	(218)	5,4%
Vencidos há 61-90 dias	1.724	(303)	17,6%	459	(80)	17,4%
Vencidos há 91-180 dias	2.579	(565)	21,9%	127	(17)	13,4%
Vencidos há 181-360 dias	5.259	(339)	6,4%	2.136	(87)	4,1%
Vencidos há mais de um ano	2.157	(861)	39,9%	2.850	(1.035)	36,3%
Total	252.205	(4.058)		364.215	(3.282)	

5.2 Risco de liquidez

Risco de liquidez é o risco em que a Companhia poderá encontrar dificuldades em cumprir com as obrigações associadas com seus passivos financeiros que são liquidados com pagamentos à vista ou com outro ativo financeiro.

A Companhia e suas controladas monitoram suas exigências de fluxo de caixa operacional, isto exclui o impacto potencial de circunstâncias extremas que não podem ser razoavelmente previstas, como desastres naturais.

A seguir, estão apresentados os vencimentos contratuais de passivos financeiros, incluindo pagamentos de juros estimados:

	Consolidado 30-09-2022			
	Valor Contábil	Fluxo de caixa contratual	Até 1 ano	1-2 anos
Passivos financeiros não derivativos				
Fornecedores	156.798	156.798	144.157	12.641
Empréstimos e financiamentos	185.944	199.478	199.478	-
Debêntures	56	65	65	-
Adiantamentos de câmbio	396.723	430.464	339.820	90.644
	739.521	786.805	683.520	103.285

	Controladora 30-09-2022			
	Valor Contábil	Fluxo de caixa contratual	Até 1 ano	1-2 anos
Passivos financeiros não derivativos				
Fornecedores	111.365	111.365	98.724	12.641
Empréstimos e financiamentos	185.944	199.478	199.478	-
Debêntures	56	65	65	-
Adiantamentos de câmbio	396.723	430.464	339.820	90.644
	694.088	741.372	638.087	103.285

5.3 Risco de mercado

Risco de mercado é o risco que alterações nos preços de mercado, tais como as taxas de câmbio e taxas de juros, afetam os resultados da Companhia e suas controladas ou no valor de suas participações em instrumentos financeiros. O objetivo do gerenciamento de risco de mercado é gerenciar e controlar as exposições aos riscos, dentro de parâmetros aceitáveis, e ao mesmo tempo otimizar o retorno.

A Companhia e suas controladas cumprem com obrigações financeiras para gerenciar os riscos de mercado. Todas essas operações são conduzidas dentro das orientações estabelecidas pela Administração.

(i) Risco de moeda (cambial)

A Companhia e suas controladas estão sujeitas ao risco de moeda nas vendas, compras e empréstimos denominados em uma moeda diferente das respectivas moedas funcionais das entidades da Companhia.

Notas Explicativas

Taurus Armas S.A.
 Informações Trimestrais em
 30 de setembro de 2022

Análise de sensibilidade do câmbio

Em 30 de setembro de 2022 a Companhia está exposta principalmente a variações entre o Real e o Dólar. A análise de sensibilidade efetuada pela Companhia considera os efeitos de um aumento ou de uma redução de 10% entre o Real e o Dólar em suas dívidas e suas contas a receber. Essa variação na cotação da moeda representa a avaliação da administração sobre a mudança razoavelmente possível na cotação. Nesta análise, caso o Real se aprecie em relação ao Dólar, isto representaria um ganho líquido de R\$ 30,4 milhões.

Caso o Real se deprecie em relação ao Dólar isso representaria uma despesa de mesmo valor.

Os valores líquidos de contas a receber e contas a pagar em moedas estrangeiras (não incluindo os empréstimos e financiamentos) não apresentam riscos relevantes de impactos em virtude da oscilação na taxa de câmbio tendo em vista que os prazos de liquidação são curtos.

(ii) Risco de taxas de juros

A Companhia está sujeita ao risco de taxas de juros que é referente ao risco de que o valor justo dos fluxos de caixa futuros de um instrumento financeiro flutue devido a variações nas taxas de juros de mercado. A exposição da Companhia ao risco de mudanças nas taxas de juros de mercado refere-se, principalmente, às obrigações de curto e longo prazo da Companhia sujeitas a taxas de juros variáveis, principalmente Libor e CDI.

Análise de sensibilidade de taxa de juros

Os resultados da Companhia estão suscetíveis a variações das taxas de juros incidentes sobre aplicações financeiras, empréstimos e financiamentos com taxas de juros variáveis, atreladas principalmente ao Libor e CDI.

Se as taxas de juros fossem 50% mais altas/baixas e todas as outras variáveis se mantivessem constantes, o lucro do período findo em 30 de setembro de 2022 diminuiria/aumentaria em R\$ 5,5 milhões. Essa variação nos indexadores de juros representa a avaliação da Administração da Companhia sobre a mudança razoavelmente possível nos indexadores. Isso ocorre principalmente devido à exposição da Companhia às taxas de juros dos empréstimos feitos a taxas pós-fixadas.

(iii) Gestão de capital

A política da Administração da Companhia é manter uma sólida base de capital para o desenvolvimento futuro do negócio agregando valor aos acionistas, credores e mercado em geral, através do monitoramento dos retornos sobre o capital, conforme posição apresentada a seguir:

	Consolidado	
	30-09-2022	31-12-2021
Total do passivo	1.257.283	1.336.573
Menos: Caixa e equivalentes de caixa e aplicações financeiras	(364.332)	(256.542)
Dívida Líquida (A)	892.951	1.080.031
Total do patrimônio líquido (B)	1.083.619	757.047
Relação dívida líquida sobre patrimônio líquido em 30 de setembro de 2022 e 31 de dezembro de 2021 (A/B)	0,82	1,43

Notas Explicativas

Taurus Armas S.A.
Informações Trimestrais em
30 de setembro de 2022

6. Segmentos operacionais

As informações reportadas ao Diretor Presidente da Companhia (principal tomador de decisões operacionais) para alocar recursos e avaliar o desempenho dos segmentos se concentram na categoria dos produtos da Companhia. A Companhia possui três segmentos. Dois são divulgáveis representados por unidades estratégicas de negócio administradas separadamente, uma vez que se diferem pela oferta de produtos e serviços, tecnologias e estratégias de marketing. As demais operações são agregadas no segmento "Outros", pois não se enquadram nos limites quantitativos para divulgação segregada conforme estabelecido pelo Pronunciamento Técnico - IFRS 8/CPC 22 - Informações por Segmento. O seguinte resumo descreve as operações em cada um dos segmentos divulgáveis da Companhia:

Armas - O processo de produção de armas, por tratar-se de uma indústria preponderantemente metalúrgica, utiliza-se das seguintes fases básicas: usinagem (a partir de pré-formas usinadas e forjadas através de centros de usinagem, fresadoras, furadeiras e brochadeiras, uma vez que todo o processo de forjaria e de algumas operações de usinagem encontra-se terceirizado), MIM - Metal Injection Molding (peças injetadas em metal), acabamento (basicamente polimento), tratamento térmico, tratamento superficial, montagem final, teste funcional, gravação e embalagem; essas operações são realizadas pela Taurus Armas S.A., Taurus Holdings, Inc. e suas controladas. A *Joint Venture* Taurus JM (antiga Taurus Plásticos Ltda.) foi criada para a fabricação de carregadores para as armas produzidas pela Companhia.

Capacetes - O processo de produção de capacetes utiliza-se das seguintes fases: injeção (a partir do ABS - Acrylonitrile Butadiene Styrene), pintura e acabamento (a partir de peças já injetadas, através de processo de pintura manual e automatizada), costura (a partir de tecidos, espuma e chapas de policarbonatos, utilizando-se máquinas de corte, costura e balancim) e montagem final; essas operações são realizadas pela Taurus Helmets Ltda. (antiga Taurus Blindagens Ltda.).

Outros - Resultado do segmento de MIM - Metal Injection Molding peças injetadas em metal a terceiros (Polimetall Metalurgia e Plásticos Ltda.). Inclui também gastos com assistência técnica e despesas financeiras da operação de máquinas, que foi descontinuada em junho de 2012 e outras operações como a fabricação e venda de óculos e prestação de serviços. Tais operações foram agregadas, pois não se enquadram nos limites quantitativos para divulgação separada como segmento reportável.

O desempenho de cada segmento é avaliado trimestralmente com base no lucro do segmento antes do imposto de renda e contribuição social, como incluído nos relatórios internos, uma vez que a Administração da Companhia acredita que tal informação é mais relevante na avaliação dos resultados de certos segmentos relativos a outras entidades que operam nessas indústrias.

Notas Explicativas

Taurus Armas S.A.
Informações Trimestrais em
30 de setembro de 2022

A conciliação de receitas, lucros e prejuízos, ativos, passivos e outros itens materiais de segmentos divulgáveis está divulgada a seguir:

	Armas		Capacetes(a)		Outros		Total	
	30-09-2022	30-09-2021	30-09-2022	30-09-2021	30-09-2022	30-09-2021	30-09-2022	30-09-2021
Receitas externas	1.853.010	1.817.971	76.971	87.837	12.146	14.333	1.942.127	1.920.141
Receitas intercompanies	688.130	675.141	-	-	7.195	7.371	695.325	682.512
Custos das vendas	(952.388)	(928.958)	(52.993)	(60.778)	(10.546)	(8.894)	(1.015.927)	(998.630)
Lucro bruto	1.588.752	1.564.154	23.978	27.059	8.795	12.810	1.621.525	1.604.023
Despesas com vendas	(179.160)	(153.055)	(15.436)	(15.266)	(483)	(224)	(195.079)	(168.545)
Despesa gerais e administrativas	(131.003)	(128.408)	(5.343)	(4.865)	(2.187)	(1.643)	(138.533)	(134.916)
Depreciação e amortização	(13.053)	(13.059)	(206)	(221)	(1.333)	(1.297)	(14.592)	(14.577)
Outras receitas (despesas) operacionais, líquidas	28.622	69.175	989	1.539	(1.485)	(747)	28.126	69.967
Resultado de equivalência patrimonial	(240)	-	-	-	(1.209)	(302)	(1.449)	(302)
	(294.834)	(225.347)	(19.996)	(18.813)	(6.697)	(4.213)	(321.527)	(248.373)
Lucro operacional	1.293.918	1.338.807	3.982	8.246	2.098	8.597	1.299.998	1.355.650
Receitas financeiras	279.122	167.938	1.460	1.122	954	1.102	281.536	170.162
Despesas financeiras	(296.866)	(236.615)	(1.473)	(1.985)	(4.935)	(873)	(303.274)	(239.473)
Resultado financeiro líquido	(17.744)	(68.677)	(13)	(863)	(3.981)	229	(21.738)	(69.311)
Resultado por segmento divulgável antes do imposto de renda e contribuição social	1.276.174	1.270.130	3.969	7.383	(1.883)	8.826	1.278.260	1.286.339
Eliminação das receitas intercompanies	(688.130)	(675.141)	-	-	(7.195)	(7.371)	(695.325)	(682.512)
Resultado antes do imposto de renda e da contribuição social	588.044	594.989	3.969	7.383	(9.078)	1.455	582.935	603.827
Imposto de renda e da contribuição social	(180.809)	(171.051)	(782)	(1.943)	(175)	(805)	(181.766)	(173.799)
Resultado de operações descontinuadas	-	-	(2.218)	(1.890)	-	-	(2.218)	(1.890)
Lucro líquido do exercício	407.235	423.938	969	3.550	(9.253)	650	398.951	428.138
Ativos dos segmentos divulgáveis	2.030.027	1.605.926	117.231	145.419	193.644	111.952	2.340.902	1.863.297
Passivos dos segmentos divulgáveis	1.194.168	1.207.497	26.959	29.511	36.156	24.456	1.257.283	1.261.464

Notas Explicativas

Taurus Armas S.A.
Informações Trimestrais em
30 de setembro de 2022

Informações geográficas

As informações da receita líquida abaixo são baseadas na localização geográfica do cliente.

	Armas		Capacetes	
	30-09-2022	30-09-2021	30-09-2022	30-09-2021
Mercado interno				
Região Sudeste	476.859	353.752	26.709	30.060
Região Sul	47.161	35.566	5.686	6.722
Região Nordeste	14.869	11.197	19.373	24.139
Região Centro-Oeste	12.364	7.222	13.218	14.051
Região Norte	12.727	5.291	11.734	12.312
	563.980	413.028	76.720	87.284
Mercado externo				
Estados Unidos	1.193.595	1.314.784	251	135
África do Sul	7.692	8.140	-	-
Alemanha	1.321	1.256	-	-
Argentina	1.695	3.140	-	-
Austrália	341	-	-	-
Bósnia e Herzegovina	-	281	-	-
Burquina Faso	1.270	6.440	-	-
Chile	861	1.571	-	-
Cingapura	593	636	-	-
Costa Rica	-	267	-	-
El Salvador	1.516	1.372	-	-
Espanha	348	-	-	-
Filipinas	12.985	13.781	-	-
França	1.384	3.756	-	-
Gana	3.038	6.440	-	-
Guatemala	12.950	7.142	-	-
Guiana	1.091	561	-	-
Honduras	-	1.687	-	-
Israel	730	908	-	-
Itália	1.066	1.225	-	-
Lesoto	-	271	-	-
Líbano	2.447	-	-	-
Macedônia	232	-	-	-
Madagascar	234	241	-	-
México	-	765	-	-
Moçambique	357	1.065	-	-
Namíbia	208	984	-	-
Noruega	-	361	-	-
Panamá	581	1.924	-	-
Paquistão	11.503	18.320	-	-
Peru	4.436	1.528	-	-
Polônia	2.634	1.248	-	-
República Dominicana	2.922	-	-	-
República Tcheca	2.324	1.013	-	-
Senegal	1.158	821	-	-
Sérvia e Montenegro	217	-	-	-
Tailândia	1.955	1.139	-	-
Turquia	12.261	104	-	-
Ucrânia	1.386	-	-	-
Uruguai	488	560	-	418
Zâmbia	469	534	-	-
Outros países	742	678	-	-
	1.289.030	1.404.943	251	553
Total Receita Líquida	1.853.010	1.817.971	76.971	87.837

Os outros segmentos da Companhia possuem suas vendas concentradas no mercado interno e pulverizadas por todas as regiões do Brasil. As vendas da Companhia e suas controladas não possuem um grau de concentração que possa caracterizar dependência significativa de órgãos governamentais ou de qualquer outro cliente, com exceção às Partes Relacionadas, conforme demonstrado na nota explicativa 24. Aproximadamente 61,47% das receitas consolidadas do segmento Armas são direcionadas ao mercado civil americano, estando sujeitas às regulações daquele país.

Notas Explicativas

Taurus Armas S.A.
 Informações Trimestrais em
 30 de setembro de 2022

7. Caixa e equivalentes de caixa

Caixa e equivalentes de caixa abrangem saldos de caixa e investimentos financeiros com liquidez imediata, ou seja, resgatáveis no prazo de até três meses das datas de contratação, sem penalidades para a Companhia e com risco insignificante de mudança de seu valor de mercado.

	Consolidado		Controladora	
	30-09-2022	31-12-2021	30-09-2022	31-12-2021
Saldo em caixa	101	67	82	47
Ordens de cambio a liquidar (*)	59.289	54.096	59.156	53.831
Depósitos à vista	30.510	117.088	14.608	128
Aplicações financeiras	21.601	14.513	15.799	11.393
Caixa e equivalentes de caixa	111.501	185.764	89.645	65.399

(*) A Companhia recebe em liquidação de direitos como Contas a Receber em moeda estrangeira ordens de pagamento das quais ela pode conforme sua necessidade de caixa e melhor aproveitamento de taxa cambial efetuar o fechamento do câmbio e recebimento dos Reais equivalentes em seu caixa.

As aplicações financeiras de liquidez imediata referem-se a aplicações automáticas com taxas que variam entre 5% e 35% do CDI.

8. Aplicações financeiras

As aplicações financeiras de liquidez não imediata referem-se a aplicações financeiras em Certificados de Depósitos Bancários (CDBs) que não são prontamente conversíveis em caixa, considerando a data da transação. A classificação das aplicações financeiras depende do propósito para o qual o investimento foi adquirido e estão ajustadas a valor justo, de acordo com sua categoria. Quando aplicável, os custos diretamente atribuíveis à aquisição de um ativo financeiro são adicionados ao montante originalmente reconhecido.

	Remuneração	Consolidado		Controladora	
		30-09-2022	31-12-2021	30-09-2022	31-12-2021
Certificado de depósito bancário - CDB	97% a 103% do CDI	252.831	70.778	242.657	70.778
Total		252.831	70.778	242.657	70.778
Circulante		231.626	70.778	221.452	70.778
Não circulante		21.205	-	21.205	-

9. Clientes

As contas a receber de clientes são registradas inicialmente pelo valor justo e subsequentemente mensuradas pelo custo amortizado deduzido das estimativas de perdas esperadas.

A Provisão Esperada para Créditos de Liquidação Duvidosa (PECLD) foi constituída em montante considerado suficiente pela Administração da Companhia para suprir as eventuais perdas na realização dos créditos.

	Consolidado		Controladora	
	30-09-2022	31-12-2021	30-09-2022	31-12-2021
Clientes no país	233.032	316.763	213.032	299.136
Clientes no exterior	210.226	214.540	39.173	65.079
	443.258	531.303	252.205	364.215
Provisão esperada para créditos de liquidação duvidosa no país	(8.741)	(9.120)	(1.106)	(1.472)
Provisão esperada para créditos de liquidação duvidosa no exterior	(6.160)	(7.020)	(2.952)	(1.810)
	(14.901)	(16.140)	(4.058)	(3.282)
	428.357	515.163	248.147	360.933

A exposição da Companhia a riscos de crédito e moeda e perdas por redução no valor recuperável relacionadas a clientes e a outras contas, incluindo a abertura de contas a receber por idade de vencimento, são divulgadas na nota explicativa 5. A movimentação da provisão esperada para crédito de liquidação duvidosa é assim demonstrada:

Notas Explicativas**Taurus Armas S.A.**
Informações Trimestrais em
30 de setembro de 2022**Saldo em 31 de dezembro de 2021**

Adições	
Reversão de provisão esperada para crédito de liquidação duvidosa	
Variação cambial	

Saldo em 30 de setembro de 2022

Consolidado	Controladora
(16.140)	(3.282)
(9.529)	(7.329)
10.696	6.533
72	20
(14.901)	(4.058)

10. Estoques

Os estoques são apresentados pelo menor valor entre o custo e o valor realizável líquido. O custo dos estoques é baseado no princípio da média ponderada e inclui gastos incorridos na aquisição de estoques, custos de produção e transformação (baseado na capacidade operacional normal) e outros custos incorridos para trazê-los às suas localizações e condições existentes.

A provisão para perda com estoques é registrada para produtos com baixo giro e para itens que apresentam preço de venda inferior ao custo de formação.

	Consolidado		Controladora	
	30-09-2022	31-12-2021	30-09-2022	31-12-2021
Produtos acabados	304.605	171.935	62.063	40.090
Matéria prima	329.457	301.878	249.722	211.420
Produtos em elaboração	26.408	5.750	416	418
Adiantamentos para estoque	35.763	32.105	35.402	31.488
Provisão para perda de estoques	(19.067)	(19.804)	(10.039)	(9.046)
	677.166	491.864	337.564	274.370

Movimentação da provisão para perda de estoque

Saldo em 31 de dezembro de 2021	
Adição	
Reversão	
Baixas definitivas	
Variação cambial	
Saldo em 30 de setembro de 2022	

Consolidado	Controladora
(19.804)	(9.046)
(3.850)	(3.503)
2.269	512
2.009	1.998
309	-
(19.067)	(10.039)

11. Tributos a recuperar

	Consolidado		Controladora	
	30-09-2022	31-12-2021	30-09-2022	31-12-2021
ICMS	22.513	20.857	20.926	19.405
IPI	5.673	7.350	3.606	5.402
PIS	846	4.833	601	4.572
COFINS	3.175	21.838	2.209	20.809
Imposto de renda e contribuição social	7.248	13.176	740	7.302
Outros	300	2.834	32	867
Total	39.755	70.888	28.114	58.357
Circulante	26.159	65.261	15.418	53.471
Não circulante	13.596	5.627	12.696	4.886

Notas Explicativas

Taurus Armas S.A.
Informações Trimestrais em
30 de setembro de 2022

12. Outros ativos

	Consolidado		Controladora	
	30-09-2022	31-12-2021	30-09-2022	31-12-2021
Adiantamentos a fornecedores	1.614	8.504	1.255	7.133
Adiantamentos a funcionários	4.965	2.797	3.539	2.230
Adiantamentos para licitações do exterior	7.224	7.224	7.224	7.224
Depósitos judiciais	39.494	14.708	37.847	13.161
Alienação de ativos a receber - Venda e Retro arrendamento	8.622	8.833	-	-
Mútuos financeiros entre partes relacionadas	908	-	9.830	4.326
Royalties	-	7.815	-	7.815
Outros créditos	8.544	4.707	2.228	1.121
Total	71.371	54.588	61.923	43.010
Circulante	19.858	29.779	23.875	29.850
Não circulante	51.513	24.809	38.048	13.160

13. Imposto de renda e contribuição social corrente e diferidos

O imposto de renda e a contribuição social corrente e diferido, são calculados com base na alíquota nominal de 34%, sendo desta, 15% acrescida de adicional de 10% sobre o lucro tributável excedente de R\$ 240 para imposto de renda e 9% sobre o lucro tributável para contribuição social. O limitador de prejuízo fiscal e base negativa de contribuição social é de 30% do lucro real a cada exercício fiscal.

Para as empresas que apuram o imposto de renda e contribuição social com base no lucro presumido são utilizadas as mesmas alíquotas acima, porém presumindo a Receita Bruta à 32%. As controladas no exterior estão sujeitas à alíquota de imposto de renda de 21% nos Estados Unidos e 25% no Panamá, incidindo tais alíquotas sobre os lucros tributáveis, de acordo com as legislações vigentes em cada país sede.

O imposto de renda e a contribuição social diferidos foram reconhecidos, em sua totalidade, considerando as permissões e exigências do CPC 32 – Tributos sobre o Lucro (IAS 12) sobre as diferenças entre os ativos e passivos reconhecidos para fins fiscais e os seus correspondentes valores reconhecidos nas informações financeiras intermediárias individuais e consolidadas. O imposto de renda e a contribuição social diferidos são determinados considerando as alíquotas e leis vigentes na data de preparação das informações financeiras intermediárias.

Notas Explicativas

Taurus Armas S.A.
 Informações Trimestrais em
 30 de setembro de 2022

a) Composição dos impactos ativos e passivos diferidos

	Consolidado		Controladora	
	30-09-2022	31-12-2021	30-09-2022	31-12-2021
Sobre Prejuízo fiscal e Base negativa de CSLL				
Prejuízo fiscal	4.199	41.111	459	37.180
Base negativa de CSLL	3.061	16.215	1.713	14.799
Sobre diferenças temporárias ativas				
Venda Faturada e não entregue	2.407	1.675	1.952	1.398
Outras provisões	4.517	4.148	1.573	1.925
Realização da reserva de reavaliação	1.866	1.806	575	547
Provisão de perdas com estoque	6.483	6.733	3.413	3.075
Provisão Participação nos resultados	9.072	11.524	5.098	6.705
Provisão de comissões	983	960	833	817
Provisão para riscos cíveis, trabalhistas e tributários	29.580	31.800	26.918	29.246
Provisão para Garantia	5.603	3.550	2.163	2.222
Provisão créditos incobráveis	2.489	2.911	1.380	1.116
Provisões financeiras	967	967	967	967
Provisões tributárias	3.145	2.973	2.086	1.954
Lucros não realizados - TIMI	15.454	9.429	-	-
Total de Ativo Diferidos	89.826	135.802	49.130	101.951
Sobre diferenças temporárias passivas				
Ágio por expectativa de rentabilidade futura	(10.463)	(11.438)	-	-
Valor justo propriedade para investimento	(18.890)	(19.453)	-	-
Total do Passivo Diferidos	(29.353)	(30.891)	-	-
Saldos de Ativos Diferidos	74.553	121.380	49.130	101.951
Saldos de Passivos Diferidos	(14.080)	(16.469)	-	-
Diferido líquido ativo	60.473	104.911	49.130	101.951

Os impostos correntes e diferidos são reconhecidos no resultado a menos que sejam relacionados à combinação de negócios, itens diretamente reconhecidos no patrimônio líquido ou em outros resultados abrangentes.

O imposto diferido é reconhecido com relação às diferenças temporárias entre os valores contábeis de ativos e passivos para fins contábeis e os correspondentes valores usados para fins de tributação. Um ativo de imposto de renda e contribuição social diferido é reconhecido por perdas fiscais, créditos fiscais e diferenças temporárias dedutíveis não utilizadas quando é provável que lucros futuros sujeitos à tributação estarão disponíveis e contra os quais serão utilizados.

Os ativos e passivos fiscais diferidos são compensados caso haja um direito legal de compensar passivos e ativos fiscais correntes, e eles se relacionam a impostos de renda lançados pela mesma autoridade tributária sobre a mesma entidade sujeita à tributação.

Ativos de imposto de renda e contribuição social diferido são revisados a cada data de relatório e serão reduzidos na medida em que sua realização não seja mais provável ou, de outra forma, reconhecidos na medida que sua realização seja provável.

Notas Explicativas

Taurus Armas S.A.
 Informações Trimestrais em
 30 de setembro de 2022

b) Variação dos impostos diferidos

	Consolidado	Controladora
Saldo inicial de impostos diferidos, líquidos	104.911	101.951
Alocado ao resultado	(44.706)	(52.821)
Ajustes de conversão para moeda de apresentação	268	-
Saldo final de impostos diferidos líquidos	60.473	49.130

O valor do prejuízo fiscal e o da base da contribuição social negativa sobre os quais não se registram impostos diferidos totalizam, no consolidado, R\$ 315,6 milhões, que representam a parcela desses valores em controladas da Companhia que não é provável que lucros tributáveis futuros estejam disponíveis para compensação. Já na controladora o montante do prejuízo fiscal e base da contribuição social negativa está totalmente registrado, sendo que em suas controladas foram registrados parcialmente até o limite de comprovação de realização.

Referente a Constituição dos créditos tributários sobre prejuízos fiscais e bases negativas de contribuição social, as projeções que demonstram a realização do crédito tributário sobre as bases de prejuízos fiscais gerados pela Companhia foram elaboradas por consultoria especializada e fundamentadas no melhor entendimento com base nas expectativas da administração.

As projeções de resultados tributáveis futuros incluem estimativas referentes ao desempenho da economia assim como dos mercados brasileiro e internacional, seleção de taxas de câmbio, volume e preço de venda e alíquotas de impostos, entre outros, que podem apresentar variações em relação aos dados e valores reais. Como o resultado do imposto de renda e da contribuição social sobre o lucro decorre não somente do lucro tributável, mas também da estrutura tributária e societária da Companhia e de suas controladas no Brasil e no exterior, da expectativa de realização das diferenças temporariamente indedutíveis, da existência de receitas não tributáveis, de despesas não dedutíveis e de diversas outras variáveis, não existe uma correlação direta entre o lucro líquido da Companhia e de suas controladas e o resultado do imposto de renda e da contribuição social sobre o lucro.

Em 30 de setembro de 2022, a expectativa de realização de prejuízo fiscal para o imposto de renda e contribuição social diferidos, registrados no ativo não circulante da controladora e consolidado, é demonstrada a seguir:

	Consolidado				
	Prejuízo Fiscal	Base Negativa	Diferido IRPJ	Diferido CSLL	Diferido Total
Saldo reconhecido em 30/09/2022	16.802	33.997	4.199	3.061	7.260
Em 2022	(3.706)	(20.900)	(926)	(1.881)	(2.807)
Em 2023	(2.623)	(2.623)	(656)	(236)	(892)
Em 2024	(2.603)	(2.603)	(651)	(234)	(885)
Em 2025	(2.834)	(2.834)	(709)	(255)	(964)
Em 2026 a 2030	(5.036)	(5.037)	(1.257)	(455)	(1.712)

	Controladora				
	Prejuízo Fiscal	Base Negativa	Diferido IRPJ	Diferido CSLL	Diferido Total
Saldo reconhecido em 30/09/2022	1.837	19.032	459	1.713	2.172
Em 2022	(1.837)	(19.032)	(459)	(1.713)	(2.172)

Os principais saldos de prejuízos fiscais e bases negativas se encontram na controladora Taurus Armas S.A. e nas controladas Polimetal, Taurus International e Taurus Helmets.

Notas Explicativas

Taurus Armas S.A.
 Informações Trimestrais em
 30 de setembro de 2022

c) Reconciliação da alíquota efetiva do Imposto de renda e da contribuição social

	Consolidado		Controladora	
	30-09-2022	30-09-2021	30-09-2022	30-09-2021
Lucro antes dos impostos	582.935	603.827	567.445	572.097
Imposto de renda e contribuição social pela alíquota fiscal combinada	(198.198)	(205.301)	(192.931)	(194.513)
Adições permanentes				
Despesas não dedutíveis	(2.555)	(1.924)	(2.534)	(1.604)
PPR Diretores estatutários administradores e CLT	(1.232)	-	(1.232)	-
Resultado negativo de equivalência patrimonial	(493)	103	(10.015)	(7.636)
Doações/Patrocínio	(464)	(740)	(428)	(722)
Ganho de Capital ativo imobilizado	(89)	(247)	(89)	(247)
Subcapitalização (Thin Cap)	-	(110)	-	(110)
Exclusões permanentes				
Reintegra	232	2.344	232	254
Subvenção ICMS Presumido	8.548	2.926	8.506	2.926
Juros s/Indébitos Tributários	2.119	-	2.119	-
Resultado positivo de equivalência patrimonial	-	-	27.341	57.020
Diferido não constituído sobre prejuízo fiscal e base negativa de CSLL	-	454	-	-
Imposto de renda e CSLL corrente não constituído de empresas ligadas	9.795	30.372	-	-
Outras (adições)/ Exclusões	571	(1.676)	537	673
Imposto de renda e contribuição social no resultado do exercício	(181.766)	(173.799)	(168.494)	(143.959)
Corrente	(137.060)	(116.362)	(115.673)	(104.043)
Diferido	(44.706)	(57.437)	(52.821)	(39.916)
	(181.766)	(173.799)	(168.494)	(143.959)
Alíquota efetiva	31%	29%	30%	25%

Notas Explicativas

Taurus Armas S.A.
Informações Trimestrais em
30 de setembro de 2022

A parcela dos valores não constituída é representada pelos prejuízos fiscais e diferenças temporárias que não estão cobertas por expectativa fundamentada de geração de lucros tributáveis os quais estão descritos abaixo.

	30-09-2022				Consolidado 31-12-2021			
	Base	25%	9%	Total	Base	25%	9%	Total
Diferenças temporárias								
Outras provisões	265	66	24	90	-	-	-	-
Provisão créditos incobráveis	7.580	1.895	682	2.577	7.580	1.895	682	2.577
Provisão perda com contratos a receber	69.849	17.462	6.286	23.748	69.849	17.462	6.286	23.748
Provisão para riscos cíveis, trabalhistas e tributários	3.534	884	318	1.202	3.318	830	299	1.129
Provisão para Garantia	1.468	367	132	499	1.468	367	132	499
Perda com outros créditos	5.114	1.279	460	1.739	5.370	1.343	483	1.826
Sobre prejuízo fiscal e base negativa de CSLL								
Prejuízo Fiscal e base negativa CSLL	315.645	78.911	28.408	107.319	315.664	78.916	28.410	107.326
	403.455	100.864	36.310	137.174	403.249	100.813	36.292	137.105

Notas Explicativas

Taurus Armas S.A.
 Informações Trimestrais em
 30 de setembro de 2022

14. Ativos mantidos para venda

Os ativos não circulantes ou grupos (contendo ativos e passivos) mantidos para venda são classificados como mantidos para venda se for altamente provável que serão recuperados primariamente por meio de venda em vez do seu uso contínuo. Essa condição é atendida somente quando a venda for considerada altamente provável e o ativo (ou grupo de alienação) estiver disponível para venda imediata em sua condição atual. A Administração deve estar comprometida com a venda, a qual se espera que, no reconhecimento, possa ser considerada como uma venda concluída dentro de um ano a partir da data de classificação. Os ativos, ou grupo de ativos, mantidos para venda são mensurados pelo menor entre o valor contábil até então registrado e o valor justo menos as despesas de venda.

Qualquer perda por redução ao valor recuperável sobre um grupo de ativos mantidos para venda é inicialmente alocada ao ágio e, então, para os ativos e passivos remanescentes em uma base *pro rata*, exceto pelo fato de que nenhuma perda deve ser alocada aos estoques, ativos financeiros, ativos fiscais diferidos, ativos de benefícios a empregado, propriedade para investimento e ativos biológicos, os quais continuam a ser mensurados conforme as outras políticas contábeis da Companhia. As perdas por redução ao valor recuperável apuradas na classificação inicial como mantidos para venda ou para distribuição e os ganhos e perdas de remensurações subsequentes são reconhecidos no resultado.

Uma vez classificados como mantidos para venda, ativos intangíveis e imobilizado não são mais amortizados ou depreciados.

A Companhia tem recebido propostas para a realização destes ativos, porém devido às circunstâncias de mercado os negócios caminham de uma forma mais lenta para evolução.

Conciliação do valor contábil

Em milhares de Reais

Edificações, terrenos e benfeitorias
 Taurus Blindagens Nordeste – Ativo não circulante mantido para venda
Total ativo não circulante mantido para venda
 Taurus Blindagens Nordeste – Passivo mantido para venda
Total passivo mantido para venda

30-09-2022	31-12-2021
51.390	51.390
16.292	15.006
67.682	66.396
7.528	5.830
7.528	5.830

Edificações, terrenos e benfeitorias.

Em 2016, a Taurus Armas S.A. transferiu a operação do Parque Fabril localizado na cidade de Porto Alegre/RS para o Parque Fabril localizado na cidade de São Leopoldo/RS. Em razão disso e considerando os termos do CPC 28 - Propriedade para Investimento (IAS 40), a Companhia reclassificou os itens antes classificados como Imobilizado para Propriedade para Investimento.

Em 2017, por aprovação do Conselho de Administração foi determinada a venda e a disponibilização para intermediação por especialistas de mercado. Sendo assim, esses imóveis foram reclassificados como “Ativos mantidos para venda”.

O valor justo para fins de avaliação de *impairment* foi determinado por avaliadores imobiliários externos independentes, com qualificação profissional adequada e reconhecida, e experiência recente na localidade e na categoria da propriedade que está sendo avaliada.

Local: Avenida do Forte, nº 511 - Porto Alegre (RS)

Complexo industrial, não ocupado, com 18.600,00 m² de área construída sobre terreno urbano de 29.900,00 m² de área.

Notas Explicativas

Taurus Armas S.A.
Informações Trimestrais em
30 de setembro de 2022

Ativo mantido para venda - Operação de Capacetes

Em 27 de março de 2018, o Conselho de Administração, por unanimidade, autorizou a oferta do negócio capacetes, representada pelas empresas Taurus Helmets Indústria de Capacetes Ltda. (antiga Taurus Blindagens Ltda.) e Taurus Blindagens Nordeste Ltda. ao mercado. (Nota explicativa 1 – Contexto Operacional).

A Companhia segue na busca da realização da venda de sua operação de capacetes situada em Mandirituba/PR, Taurus Helmets Indústria de Capacetes Ltda, considerando que a Companhia visa obter o retorno do valor que realmente o negócio possui e que esta operação permanece em atividade, a Companhia retornou às suas informações financeiras intermediárias a consolidação desta operação como atividade operacional desde o primeiro trimestre de 2021, uma vez que a administração da Companhia julgou que a Taurus Helmets Indústria de Capacetes Ltda não mais atende os critérios de classificação, conforme o CPC 31 - Ativo Não Circulante Mantido para Venda e Operação Descontinuada (IFRS 5).

Em 30 de setembro de 2022, o grupo de ativos e passivos mantidos para venda referentes a operação de capacetes da Taurus Blindagens Nordeste Ltda estava apresentado conforme o quadro abaixo e compreendia os seguintes ativos e passivos:

Imobilizado/Intangível	8.643
Contas a receber de clientes e outros recebíveis	7.649
Ativos mantidos para venda	16.292
Fornecedores e outras contas a pagar	7.528
Passivos mantidos para venda	7.528

A Companhia não identificou valores de perda por *impairment* a serem reconhecidos.

Notas Explicativas

Taurus Armas S.A.
 Informações Trimestrais em
 30 de setembro de 2022

15. Investimentos

	Controladora									
	Taurus Helmets Indústria de Capacetes Ltda.	Taurus Blindagens Nordeste Ltda.	Taurus Holdings, Inc.	T. Investments Co. Inc.	CBC Taurus Arabia Holding, LLC.	Taurus Investimentos Imobiliários Ltda.	Polimetal Metalurgia e Plásticos Ltda.	Taurus Máquinas- Ferramenta Ltda. (1)	30-09-2022	31-12-2021
Ativo circulante	125.660	7.121	572.662	7	2.337	66.534	20.440	209		
Ativo não circulante	51.256	59.160	135.295	-	288	92.644	177.957	1.247		
Passivo circulante	43.510	9.838	144.559	-	-	4.544	19.824	2.640		
Passivo não circulante	2.126	1.970	44.406	-	-	53.551	23.490	32.161		
Capital social	73.855	9.400	1.756	59.473	3.100	53.292	211.452	293.639		
Patrimônio Líquido	131.280	54.473	518.992	7	2.625	101.083	155.083	(33.345)		
Receita líquida	76.971	-	1.193.595	-	-	6.182	12.426	-		
Lucro (prejuízo) líquido do exercício	3.524	1.929	68.754	-	(490)	224	(3.500)	(4.045)		
Quantidade de ações/quotas	597	9.400	302.505	11.000.000	10.535	43.623.159	304.779.838	185.007.117		
Percentual de participação direta (%)	0,00%	0,10%	100,00%	100,00%	49,00%	81,86%	100,00%	63,00%		
Saldos iniciais	1	53	441.792	7	-	82.560	159.409	-	683.822	462.148
Investimento inicial	-	-	-	-	1.439	-	-	-	1.439	-
Integralização de capital	-	-	-	-	-	-	-	-	-	-
Resultado da equivalência patrimonial	-	2	68.754	-	(240)	184	(3.500)	(2.549)	62.651	213.138
Variação cambial sobre investimentos	-	-	(9.860)	-	(8)	-	-	-	(9.868)	25.015
Lucro não realizado nos estoques	-	-	(11.694)	-	-	-	-	-	(11.694)	(15.731)
Ajuste de avaliação patrimonial	-	-	-	-	-	-	(825)	-	(825)	(1.589)
Reclassificado para provisão para passivo a descoberto (1)	-	-	-	-	-	-	-	2.549	2.549	841
Saldos finais	1	55	488.992	7	1.191	82.744	155.084	-	728.074	683.822

(1) O resultado da equivalência patrimonial controlada Taurus Máquinas-Ferramentas Ltda., no valor de (R\$ 2.549), está apresentado na rubrica de "Provisão para passivo a descoberto" no passivo não circulante.

Participação indireta em empresas com controle compartilhado classificadas como *Joint Venture*: equivalência patrimonial

Taurus JM Indústria de Peças Ltda

A Companhia possui em sua estrutura a controlada Polimetal Metalurgia e Plásticos Ltda, que por sua vez era controladora integral da empresa, que estava inoperante, e que se chamava Taurus Plásticos Ltda.

Conforme memorando de entendimentos (MoU) de 28 de maio de 2020 a Companhia firmou parceria com empresa do ramo automotivo para a formação de uma *Joint Venture*, conforme detalhado na nota explicativa 1 de contexto operacional.

Para a formação da *Joint Venture* e considerando otimizar suas operações, a Companhia em acordo com o parceiro Joalmi Indústria Metalúrgica Ltda, decidiram

Notas Explicativas

Taurus Armas S.A.
Informações Trimestrais em
30 de setembro de 2022

estabelecer as operações da *Joint Venture* dentro da estrutura societária da empresa Taurus Plásticos Ltda. As ações foram avaliadas considerando o saldo do Capital Social subscrito em 30 de novembro de 2020, dividido pela quantidade de ações resultando em um total de aproximadamente R\$ 0,37 por ação.

Desta forma, em 11 de março de 2021, o nome da empresa Taurus Plásticos Ltda foi alterado para Taurus JM Indústria de Peças Ltda, assim como a inclusão em seu objeto social das atividades para fabricação de peças para armas de fogo.

Neste mesmo ato a empresa Sicura Comércio e Produtos de Metal Ltda, pertencente ao grupo do parceiro Joalmi, ingressou na sociedade com integralização de capital na forma de ativos imobilizados avaliados em R\$ 2,2 milhões representados pela emissão de 6.130.416 novas quotas com valor nominal de aproximadamente R\$ 0,37 cada quota, desta forma, representando na proporção de 49% na empresa Taurus JM Indústria de Peças Ltda.

A Polimetal Metalurgia e Plásticos Ltda ficou com a participação de 51% representados por 6.355.413 quotas com valor nominal de aproximadamente R\$ 0,37, com o respectivo valor integralizado de R\$ 2,4 milhões, desta maneira, constituindo a *Joint Venture* para a fabricação de carregadores.

Diante das alterações, a empresa outrora chamada Taurus Plásticos Ltda, agora denominada Taurus JM Indústria de Peças Ltda, deixa de ser consolidada nas informações financeiras intermediárias da Companhia, uma vez que caracterizada a operação de *Joint Venture* passa a ter os seus resultados líquidos reconhecidos pela Companhia através do método de equivalência patrimonial na proporção de 51%, conforme CPC 19 (R2)/IFRS 11 - Negócios em Conjunto.

Notas Explicativas

Taurus Armas S.A.
 Informações Trimestrais em
 30 de setembro de 2022

A seguir os saldos da Taurus JM Indústria de Peças Ltda. em 30 de setembro de 2022:

TAURUS JM INDÚSTRIA DE PEÇAS LTDA.
BALANÇO PATRIMONIAL EM 30 DE SETEMBRO DE 2022
 Em Milhares de Reais

Ativo		Passivo	
Circulante		Circulante	
Caixa e equivalentes de caixa	111	Fornecedores	196
Contas a Receber	858	Salários e encargos sociais	579
Estoques	2.185	Impostos, taxas e contribuições	2.663
Impostos a recuperar	602	Outras contas a pagar	1.162
Outras contas a receber	5.390		4.600
	9.146	Não circulante	
		Impostos a recolher	27
Não circulante			27
Ativo fiscal diferido	1.494	Total do passivo	4.627
Partes relacionadas	1.527		
Outras contas a receber	20	Patrimônio líquido	
	3.041	Capital social	4.628
		Adiantamento para futuro aumento de capital	8.194
		Prejuízos acumulados	(2.176)
Imobilizado	3.086	Total do patrimônio líquido	10.646
Total do Ativo	15.273	Total do passivo e do patrimônio líquido	15.273

TAURUS JM INDÚSTRIA DE PEÇAS LTDA.
DEMONSTRAÇÃO DO RESULTADO EM 30 DE SETEMBRO DE 2022
 Em Milhares de Reais

Receita de Venda de Bens e/ou Serviços	6.192
Custo dos Bens e/ou Serviços Vendidos	(7.590)
Despesas Gerais e Administrativas	(1.105)
Outras (despesas) receitas operacionais, líquidas	4
	(1.101)
Resultado antes das receitas (despesas) financeiras líquidas e impostos	(2.499)
Receitas financeiras	131
Despesas Financeiras	(3)
Receitas (despesas) financeiras líquidas	128
Resultado operacional antes dos impostos	(2.371)
Resultado líquido do período	(2.371)

Companhia Brasileira de Cartuchos Taurus Arábia Holding, LLC.

A Taurus Armas S/A, juntamente com sua parte relacionada Companhia Brasileira de Cartuchos (CBC), no dia 30 de dezembro de 2021, assinou um memorando de entendimentos (MoU) para criação de uma Joint Venture como parte das estratégias de internacionalização de suas atividades com o objetivo de fomentar oportunidades de negócios na Arábia Saudita.

O objetivo principal é possibilitar a busca e prospecção de forma mais eficiente de oportunidades de negócios nesse relevante mercado, especialmente considerando os planos do governo do país de estabelecer uma base industrial de defesa local, no âmbito da estratégia denominada "Visão 2030".

No dia 30 de agosto de 2022, a empresa CBC, realizou a integralização de capital na Companhia Brasileira de Cartuchos Taurus Arábia Holding, LLC. na proporção de 51% do capital social, representados por 10.965 quotas com valor nominal de SAR 1,00 com o respectivo valor integralizado de SAR 1,1 milhões (R\$ 1,6 milhões na data da integralização).

Nessa mesma data, a Taurus Armas realizou a integralização de capital na Companhia Brasileira de Cartuchos Taurus

Notas Explicativas

Taurus Armas S.A.
Informações Trimestrais em
30 de setembro de 2022

Arábia Holding, LLC. na proporção de 49% do capital social, representados por 10.535 quotas com valor nominal de SAR 1,00 com o respectivo valor integralizado de SAR 1,1 milhões (R\$ 1,5 milhões na data da integralização).

Uma vez que a Companhia Brasileira de Cartuchos Taurus Arábia Holding, LLC caracteriza-se como uma Joint Venture, ela passou a ter os seus resultados líquidos reconhecidos pela Companhia através do método de equivalência patrimonial na proporção de 49%, conforme CPC 19 (R2)/IFRS 11 - Negócios em Conjunto.

COMPANHIA BRASILEIRA DE CARTUCHOS TAURUS ARÁBIA HOLDING, LLC.

BALANÇO PATRIMONIAL EM 30 DE SETEMBRO DE 2022

Em Milhares de Reais

Ativo		Passivo	
Circulante		Patrimônio líquido	
Caixa e equivalentes de caixa	2.136	Capital social	3.100
Despesas Antecipadas	201	Ajuste de Avaliação Patrimonial	31
	2.337	Prejuízos acumulados	(506)
Imobilizado	288	Total do patrimônio líquido	2.625
Total do Ativo	2.625	Total do passivo e do patrimônio líquido	2.625

COMPANHIA BRASILEIRA DE CARTUCHOS TAURUS ARÁBIA HOLDING, LLC.

DEMONSTRAÇÃO DO RESULTADO EM 30 DE SETEMBRO DE 2022

Em Milhares de Reais

Despesas Gerais e Administrativas	(490)
	(490)
Resultado líquido do exercício	(490)

Notas Explicativas

Taurus Armas S.A.
 Informações Trimestrais em
 30 de setembro de 2022

16. Imobilizado

Itens do ativo imobilizado são mensurados pelo custo histórico de aquisição ou construção, deduzido de depreciação acumulada e perdas de redução ao valor recuperável (*impairment*) acumuladas.

A Companhia optou por reavaliar os ativos imobilizados pelo custo atribuído (*deemed cost*) na data de abertura do exercício de 2009. Os efeitos do custo atribuído, líquidos dos efeitos fiscais, aumentaram o ativo imobilizado tendo como contrapartida o patrimônio líquido.

O custo inclui gastos que são diretamente atribuíveis à aquisição de um ativo. O custo de ativos construídos pela própria entidade inclui o custo de materiais e mão de obra e de quaisquer outros custos para colocar o ativo no local e condições necessários para que esses sejam capazes de operar da forma pretendida pela Administração, os custos de desmontagem e de restauração do local onde esses ativos estão localizados.

Ganhos e perdas na alienação de um item do imobilizado são apurados pela comparação dos recursos advindos da alienação com o valor contábil do imobilizado e são reconhecidos líquidos dentro de outras receitas no resultado.

A depreciação é reconhecida no resultado baseando-se no método linear com relação às vidas úteis estimadas de cada parte de um item do imobilizado. As vidas úteis estimadas para os períodos correntes e comparativos são aproximadamente as seguintes:

Grupo	Vida útil
Edifícios	27 anos
Máquinas e equipamentos	10 a 20 anos
Matrizes e ferramentas	5 anos
Móveis	10 a 15 anos
Outros componentes	5 a 6 anos

Notas Explicativas

Taurus Armas S.A.
Informações Trimestrais em
30 de setembro de 2022

Custo ou custo atribuído										Consolidado
	Terrenos	Edifícios	Máquinas e instalações	Móveis e computadores	Veículos	Outros	Imobilizado em andamento	Adiantamentos a fornecedores	Arrendamentos/Direitos de Uso	Total
Saldo 31 dezembro 2020	10.592	120.636	270.357	29.063	506	174	21.696	10.451	-	463.475
Adições	-	4.733	40.889	4.704	160	515	70.836	37.934	10.931	170.702
Baixas	-	(1.306)	(37.542)	(1.428)	-	-	(1.027)	-	-	(41.303)
Transferências	-	3.830	14.037	678	-	9	(18.554)	-	-	-
Efeito das variações das taxas de câmbio	242	2.059	4.105	2.679	33	-	329	-	-	9.447
Mantidos à Venda Retornados para Operacional	-	558	20.992	1.977	304	-	2.785	312	-	26.928
Saldo 31 dezembro 2021	10.834	130.510	312.838	37.673	1.003	698	76.065	48.697	10.931	629.249
Adições	-	1	12.124	314	-	-	110.861	2.991	380	126.671
Baixas	-	-	(1.294)	(288)	-	-	-	-	(12)	(1.594)
Transferências	-	(1.070)	21.959	(1.606)	-	-	(19.283)	-	-	-
Efeito das variações das taxas de câmbio	(110)	(925)	(2.459)	(223)	(15)	-	(361)	-	(340)	(4.433)
Saldo 30 Setembro 2022	10.724	128.516	343.168	35.870	988	698	167.282	51.688	10.959	749.893
Depreciação										
Saldo 31 dezembro 2020	-	(33.538)	(181.462)	(14.752)	(361)	(7)	-	-	-	(230.120)
Depreciação no exercício	-	(5.247)	(15.142)	(2.994)	(82)	(95)	-	-	-	(23.560)
Baixas	-	284	26.149	1.290	-	-	-	-	-	27.723
Aquisição pela combinação de negócios	-	-	-	-	-	-	-	-	(2.099)	(2.099)
Efeito das variações das taxas de câmbio	-	(271)	(1.859)	(3.182)	(25)	-	-	-	-	(5.337)
Mantidos à Venda Retornados para Operacional	-	(297)	(14.967)	(1.348)	(221)	-	-	-	-	(16.833)
Saldo 31 dezembro 2021	-	(39.069)	(187.281)	(20.986)	(689)	(102)	-	-	(2.099)	(250.226)
Depreciação no período	-	(4.036)	(12.676)	(2.019)	(44)	(105)	-	-	(1.333)	(20.213)
Baixas	-	-	1.788	(415)	-	-	-	-	-	1.373
Efeito das variações das taxas de câmbio	-	41	981	349	11	-	-	-	-	1.382
Saldo 30 Setembro 2022	-	(43.064)	(197.188)	(23.071)	(722)	(207)	-	-	(3.432)	(267.684)
Valor contábil										
Dezembro de 2021	10.834	91.441	125.557	16.687	314	596	76.065	48.697	8.832	379.023
Setembro de 2022	10.724	85.452	145.980	12.799	266	491	167.282	51.688	7.527	482.209

Notas Explicativas

Taurus Armas S.A.
Informações Trimestrais em
30 de setembro de 2022

Custo ou custo atribuído									Controladora
	Edifícios	Máquinas e instalações	Móveis e computadores	Veículos	Outros	Imobilizado em andamento	Adiantamentos a fornecedores	Arrendamentos/Direitos de Uso	Total
Saldo 31 dezembro 2020	51.194	183.342	12.596	52	174	15.050	10.451	-	272.859
Adições	3.678	26.532	2.435	-	515	17.851	37.287	-	88.298
Baixas	-	(5.345)	(335)	-	-	-	-	-	(5.680)
Transferências	3.882	7.055	625	-	9	(11.571)	-	-	-
Saldo 31 dezembro 2021	58.754	211.584	15.321	52	698	21.330	47.738	-	355.477
Adições	-	11.367	70	-	-	73.142	2.981	380	87.940
Baixas	-	(951)	(241)	-	-	-	-	-	(1.192)
Transferências	-	3.892	29	-	-	(3.921)	-	-	-
Saldo 30 Setembro 2022	58.754	225.892	15.179	52	698	90.551	50.719	380	442.225
Depreciação									
Saldo 31 dezembro 2020	(16.436)	(120.749)	(5.603)	(52)	(7)	-	-	-	(142.847)
Depreciação no exercício	(2.070)	(7.472)	(1.049)	-	(95)	-	-	-	(10.686)
Baixas	2	1.786	295	-	-	-	-	-	2.083
Saldo 31 dezembro 2021	(18.504)	(126.435)	(6.357)	(52)	(102)	-	-	-	(151.450)
Depreciação no período	(1.709)	(7.276)	(844)	-	(105)	-	-	(44)	(9.978)
Baixas	-	807	207	-	-	-	-	-	1.014
Saldo 30 Setembro 2022	(20.213)	(132.904)	(6.994)	(52)	(207)	-	-	(44)	(160.414)
Valor contábil									
Dezembro de 2021	40.250	85.149	8.964	-	596	21.330	47.738	-	204.027
Setembro de 2022	38.541	92.988	8.185	-	491	90.551	50.719	336	281.811

Notas Explicativas

Taurus Armas S.A.
*Informações Trimestrais em
30 de setembro de 2022*

Imobilizado em andamento

O saldo de imobilizado em andamento refere-se a máquinas e equipamentos ainda em fase de implantação e construções em andamento. Parte desse saldo deve entrar em operação ainda no decorrer do exercício de 2022.

Garantia

A Companhia utiliza seus ativos como garantidores dos recursos obtidos com as instituições financeiras. Apesar de grande parte do ativo imobilizado estar garantido em operações de empréstimos e financiamentos, historicamente as garantias com ativos nunca foram utilizadas. Em 30 de setembro de 2022, a Companhia utiliza o montante de R\$ 39,8 milhões em garantias (R\$ 34,3 milhões em 31 de dezembro de 2021).

17. Intangível

Ágio

O ágio resultante da aquisição de investimentos, após as devidas alocações, é incluído nos ativos intangíveis. Na demonstração da controladora são apresentados no grupo de investimento.

Ágios gerados em combinações de negócios são classificados no intangível e foram determinados de acordo com as práticas contábeis vigentes à época de cada combinação, ajustado para a reclassificação de determinados intangíveis. O ágio é medido pelo custo, deduzido das perdas por redução do valor recuperável.

Outros intangíveis

Os ativos intangíveis adquiridos separadamente são mensurados ao custo no momento do seu reconhecimento inicial, já o custo de ativos intangíveis adquiridos em uma combinação de negócios corresponde ao valor justo na data da aquisição. Os saldos apresentados estão deduzidos da amortização acumulada e das perdas por redução ao valor recuperável.

Os gastos de desenvolvimento que envolvem um plano ou projeto visando à produção de produtos novos ou substancialmente aprimorados são capitalizados somente se os custos de desenvolvimento puderem ser mensurados de maneira confiável, se o produto ou processo forem técnica e comercialmente viáveis, se os benefícios econômicos futuros forem prováveis e se a Companhia tiver a intenção e os recursos suficientes para concluir o desenvolvimento e usar ou vender o ativo.

A amortização dos ativos intangíveis, que não ágio, está baseada em suas vidas úteis estimadas e é reconhecida no resultado através do método linear. As vidas úteis estimadas para os períodos correntes e comparativos são aproximadamente cinco anos para custos de desenvolvimento e implantação de sistemas.

Esclarecemos, ainda, que a recuperação do valor contábil dos ágios e ativos intangíveis com vida útil indefinida é avaliada anualmente no final do exercício, ou sempre que forem identificados indicadores de *impairments* utilizando o conceito do “valor em uso”, através de modelos de fluxo de caixa descontado das unidades geradoras de caixa. Para a apresentação dessas informações financeiras intermediárias a Companhia não identificou nenhuma situação que requeresse a execução de um novo teste de recuperabilidade.

Notas Explicativas

Taurus Armas S.A.
 Informações Trimestrais em
 30 de setembro de 2022

	Consolidado							
	Software	Marcas e patentes	Relacionamento Clientes	Goodwill	Desenvolvimento de produtos	Intangível em andamento	Outros intangíveis	Total
Custo								
Saldo 31 dezembro 2020	20.668	26.444	22.541	48.660	7.616	8.580	1.656	136.165
Aquisições	1.337	-	-	-	13	9.237	-	10.587
Transferências	49	-	-	-	607	(656)	-	-
Baixas	(85)	-	-	-	-	-	(1.778)	(1.863)
Efeitos da Variação Cambial	648	1.212	1.624	1.183	421	-	122	5.210
Mantidos à Venda Retornados para Operacional	1.520	1.284	-	-	-	-	-	2.804
Saldo 31 dezembro 2021	24.137	28.940	24.165	49.843	8.657	17.161	-	152.903
Aquisições	1.443	-	-	-	-	20.672	-	22.115
Transferências	33	-	-	-	-	(33)	-	-
Efeitos da Variação Cambial	(320)	(549)	(736)	(537)	(191)	-	-	(2.333)
Saldo 30 Setembro 2022	25.293	28.391	23.429	49.306	8.466	37.800	-	172.685
Amortização								
Saldo 31 dezembro 2020	(13.818)	(7.388)	(19.567)	-	(2.079)	-	-	(42.852)
Amortização do exercício	(2.448)	-	(2.225)	-	(572)	-	-	(5.245)
Baixas	70	-	-	-	-	-	-	70
Efeitos da Variação Cambial	(647)	-	(1.586)	-	(128)	-	-	(2.361)
Mantidos à Venda Retornados para Operacional	(144)	-	-	-	-	-	-	(144)
Saldo 31 dezembro 2021	(16.987)	(7.388)	(23.378)	-	(2.779)	-	-	(50.532)
Amortização do período	(1.964)	-	(726)	-	(468)	-	-	(3.158)
Mantidos à Venda Retornados para Operacional	252	-	675	-	45	-	-	972
Saldo 30 Setembro 2022	(18.699)	(7.388)	(23.429)	-	(3.202)	-	-	(52.718)
Valor Contábil								
Dezembro de 2021	7.150	21.552	787	49.843	5.878	17.161	-	102.371
Setembro de 2022	6.594	21.003	-	49.306	5.264	37.800	-	119.967

	Controladora				
	Software	Marcas e patentes	Desenvolvimento de produtos	Intangível em andamento	Total
Custo					
Saldo 31 dezembro 2020	11.749	9.485	1.916	8.580	31.730
Aquisições	419	-	13	9.237	9.669
Transferências	49	-	607	(656)	-
Saldo 31 dezembro 2021	12.217	9.485	2.536	17.161	41.399
Aquisições	1.430	-	-	20.639	22.069
Saldo 30 Setembro 2022	13.647	9.485	2.536	37.800	63.468
Amortização					
Saldo 31 dezembro 2020	(5.522)	(6.840)	(702)	-	(13.064)
Amortização do exercício	(1.880)	-	(242)	-	(2.122)
Saldo 31 dezembro 2021	(7.402)	(6.840)	(944)	-	(15.186)
Amortização do período	(1.155)	-	(221)	-	(1.376)
Saldo 30 Setembro 2022	(8.557)	(6.840)	(1.165)	-	(16.562)
Valor Contábil					
Dezembro de 2021	4.815	2.645	1.592	17.161	26.213
Setembro de 2022	5.090	2.645	1.371	37.800	46.906

Notas Explicativas

Taurus Armas S.A.
 Informações Trimestrais em
 30 de setembro de 2022

Teste de redução ao valor recuperável para unidades geradoras de caixa contendo ágio

Para teste de redução ao valor recuperável, o ágio é alocado às divisões operacionais da Companhia, que representam o nível mais baixo dentro da Companhia, em que o ágio é monitorado para os propósitos da Administração interna, nunca acima dos segmentos operacionais da Companhia.

Unidade geradora de caixa	2021
Armas	49.408

O teste de recuperabilidade para a UGC mencionada acima é realizado anualmente. O montante recuperável da UGC é determinado pelo maior entre: (a) seu valor justo menos custos estimados de venda e (b) seu valor em uso. O valor em uso é mensurado com base nos fluxos de caixa descontados (antes dos impostos) derivados pelo contínuo uso de um ativo até o fim de sua vida útil. As atualizações destes testes permanecem não indicando necessidade de provisões para perdas por *impairment* sobre o ágio e ativos intangíveis com vida útil indefinida, dado que o valor em uso supera o valor contábil em mais de 100%.

Principais premissas utilizadas nas projeções de fluxos de caixa descontados

As principais premissas utilizadas no cálculo do valor recuperável são a taxa de desconto dos fluxos de caixa e taxas de crescimento. As premissas utilizadas são conforme abaixo:

	Taxa de desconto WACC	Taxa de Crescimento médio	Taxa de desconto WACC	Taxa de Crescimento médio
Unidade geradora de caixa		31-12-2021		31-12-2020
Armas	12,80%	4,24%	11,90%	4,40%

Taxa de desconto

A taxa de desconto para a UGC é representada por uma taxa após impostos (post-tax rate) baseada nos títulos de renda fixa do tesouro norte-americano (T-Bond) de 20 anos, ajustada por um prêmio de risco que reflete os riscos de investimentos em títulos patrimoniais e o risco sistemático da Unidade em questão. Foi estimada, baseada na experiência da Administração com os ativos desta UGC, a média ponderada do custo de capital da indústria em que essa UGC atua, a qual foi calculada com base em uma possível relação dívida/capital total em 31 de dezembro de 2021 de 26,00% para UGC Armas a uma taxa de juros de mercado de 7,2%.

Taxa de crescimento e perpetuidade

As projeções estão de acordo com o *Business Plan* elaborado pela Administração da Companhia. Espera-se que o crescimento projetado das vendas esteja em linha com a curva observada em anos anteriores e em linha com o crescimento econômico do País. Após o período de projeção, foram considerados o crescimento e percentual constante de crescimento econômico (crescimento na perpetuidade).

Para cálculo da perpetuidade em 31 de dezembro de 2021 foi adotada uma taxa de crescimento nominal de 3% em linha com a expectativa de inflação de longo prazo projetado pelo BACEN e indicadores macroeconômicos publicados no relatório Focus do BACEN e no relatório *Country Forecast* do *Economist Intelligence Unit* (EIU).

Notas Explicativas

Taurus Armas S.A.
 Informações Trimestrais em
 30 de setembro de 2022

18. Empréstimos, financiamentos e debêntures

Os termos e condições dos empréstimos, financiamentos e debêntures em aberto foram os seguintes:

				Consolidado e Controladora			
				30-09-2022		31-12-2021	
Moeda	Taxa de juros nominal	Ano de vencimento	Valor contratado	Valor contábil	Valor contratado	Valor contábil	
Capital de giro	R\$	CDI+2,50%a.a.	2022	18.193	4.881	18.193	10.040
Debêntures	R\$	CDI+2,50%a.a.	2022	50.000	56	50.000	33.532
Adiantamentos de câmbio	U\$	7,0%a.a.	2024	367.753	396.723	205.487	217.350
Capital de giro	U\$	Libor+3,50%a.a.	2023	464.162	181.063	464.162	432.389
Total				582.723			693.311
Passivo circulante				499.822			618.904
Passivo não circulante				82.901			74.407

Fluxo de pagamentos futuros da dívida divulgados no passivo não circulante:

		Consolidado	Consolidado
Ano de vencimento		30-09-2022	31-12-2021
2023		36.044	74.407
2024		46.857	-
		82.901	74.407

Os empréstimos e financiamentos estão garantidos por notas promissórias, aplicações financeiras, recebíveis de clientes e hipoteca de imóveis, quotas e aval de controladas. Os avais concedidos pela controladora e suas controladas estão demonstrados na nota explicativa 24 - Partes relacionadas.

Certos contratos de empréstimos e financiamentos firmados pela Companhia e suas controladas contêm cláusulas restritivas que limitam certas modificações societárias, entre elas: alteração do controle direto ou indireto da Companhia, redução do capital social da Companhia e/ou da sua controladora, distribuição de dividendos, pagamento de juros sobre o capital próprio ou a realização de quaisquer outros pagamentos aos acionistas pela Companhia e/ou sua controladora em caso de mora com qualquer das obrigações e redução de capital social da Companhia. Caso não sejam atendidas as restrições, os credores poderão antecipar o vencimento.

Em 04 de novembro de 2021, a Companhia realizou uma redução de capital social para absorver prejuízos acumulados, o que possibilitou a realização da distribuição de dividendos para os sócios. Essas situações só ocorreram, pois, a Companhia obteve anuência do Sindicato dos Bancos devido a saúde financeira da Companhia e o atendimento dos *covenants*.

Conforme mencionado na nota explicativa 1 (Contexto Operacional), em junho de 2020 a Companhia assinou um Waiver junto ao Sindicato de Bancos prorrogando o pagamento da dívida até o dia 31 de agosto de 2020 e em 10 de agosto de 2020 foram assinados os aditivos contratuais referentes aos novos termos e condições de pagamento dos compromissos junto ao Sindicato de Bancos.

a) Debêntures

As debêntures emitidas pela Companhia, em série única, são não conversíveis em ações e distribuídas no mercado secundário por meio do Sistema Nacional de Debêntures, com esforços restritos de colocação destinados à terceira emissão destinada a instituições bancárias.

Cláusulas restritivas

Conforme descrito na nota explicativa 1, em 18 de julho de 2018, foi concluído o novo processo de renegociação da dívida com o Sindicato de Bancos. O instrumento, que foi incluído no processo de reperfilamento de dívida, prevê o vencimento antecipado em casos de descumprimento de cláusulas contratuais que definem, entre outras obrigações: a manutenção de determinados índices financeiros, tais como: dívida líquida/EBITDA Ajustado igual ou inferior a 13 vezes em 2018, 8 vezes em 2019, 7 vezes em 2020 e 6 vezes a partir de 2021, além de manter o índice do EBITDA

Notas Explicativas

Taurus Armas S.A.
 Informações Trimestrais em
 30 de setembro de 2022

Ajustado/Despesas financeiras igual ou superior a 0,90 em 31 de dezembro de 2018 e 1,20 a partir de 2019.

Tais índices são monitorados pela Administração da Companhia, e os contratos determinam que os índices sejam aferidos anualmente. Em 30 de setembro de 2022 a Companhia vem atendendo a tais requisitos expostos.

19. Outras obrigações

	Consolidado		Controladora	
	30-09-2022	31-12-2021	30-09-2022	31-12-2021
Dividendos a pagar	49	68.002	49	68.002
Comissões sobre vendas	5.999	6.634	2.201	2.179
Juros acumulados	956	571	-	-
Acordos judiciais a liquidar	10.000	-	10.000	-
Seguros e frete	9.362	9.690	3.614	7.331
Fornecedores	12.641	-	12.641	-
Arrendamentos	8.683	8.833	295	-
Adiantamentos de Clientes	63.047	41.181	62.806	40.897
Marketing	10.591	3.863	-	-
Débitos com partes relacionadas	1.765	1.651	58.924	57.381
Ganho de subvenção governamental a realizar	27.399	29.631	-	-
Provisão para Passivo a Descoberto	-	-	21.010	18.461
Outros	5.261	4.858	3.057	726
	155.753	174.914	174.597	194.977
Circulante	98.915	134.328	76.217	122.520
Não Circulante	56.838	40.586	98.380	72.457

20. Salários e encargos sociais

	Consolidado		Controladora	
	30-09-2022	31-12-2021	30-09-2022	31-12-2021
Salários	5.870	3.794	1.475	349
Provisão para Bônus	26.684	33.893	14.993	19.721
Contribuições a recolher	6.775	10.068	6.127	9.479
Provisões (férias e 13º salário)	37.916	19.105	34.149	16.901
	77.245	66.860	56.744	46.450

21. Impostos, taxas e contribuições

	Consolidado		Controladora	
	30-09-2022	31-12-2021	30-09-2022	31-12-2021
ICMS	43.775	5.694	42.703	4.678
IPI	23.430	378	22.964	3
PIS	42	6	-	-
COFINS	196	25	-	-
Imposto Especial – FAET (USA)	39.718	47.618	-	-
IRRF	1.323	4.928	1.067	4.734
Imposto de Renda e Contribuição Social	9.801	21.105	7.462	15.301
Demais Parcelamentos (*)	35.658	31.789	24.747	31.111
Outros	8.773	8.672	6.021	5.982
	162.716	120.215	104.964	61.809
Circulante	137.374	96.632	88.621	39.102
Não Circulante	25.342	23.583	16.343	22.707

Notas Explicativas

Taurus Armas S.A.
 Informações Trimestrais em
 30 de setembro de 2022

(*) Parcelamentos

Parcelamento IPI – A Companhia possuía IPI em atraso das competências de dezembro de 2019 a março de 2020. Em setembro de 2020, para regularização a Companhia optou pelo parcelamento, conforme IN 1891/2019. O parcelamento do valor de débito principal no montante de R\$ 34,7 milhões, multa no valor de R\$ 6,9 milhões e juros no valor de R\$ 793 mil, cujo débito foi parcelado em 60 parcelas, limite máximo permitido pela IN e atualizado pela variação da taxa Selic. Em 30 de setembro de 2022 o saldo atualizado do parcelamento do IPI é de R\$ 24,7 milhões e já foram realizados o pagamento de 25 parcelas totalizando R\$ 17,7 milhões.

Parcelamento Imposto de Renda e Contribuição Social – Em processo de verificação fiscal pela RFB, de obrigações fiscais referentes às apurações de imposto de renda e contribuição social sobre o lucro líquido de períodos anteriores, lavrou intimação de auto regularização para o débito principal levantado no montante de R\$ 7,4 milhões, multa no valor de R\$ 1,4 milhões e juros no valor de R\$ 1,7 milhões.

O débito foi parcelado em 60 parcelas, limite máximo permitido pela RFB e sujeito a atualização pela variação da taxa Selic, tendo em 30 de setembro de 2022 o saldo atualizado de parcelamento de R\$ 10,3 milhões, já considerando duas parcelas de amortização pagas no total de R\$ 359 mil.

22. Provisão para riscos cíveis, trabalhistas e tributários

Provisões são constituídas para todas as contingências referentes a processos judiciais para os quais é provável que uma saída de recursos seja feita para liquidar a contingência ou obrigação, utilizando uma estimativa razoável para ser feita.

A Companhia, com base em informações de seus assessores jurídicos e análise das demandas judiciais pendentes, constituiu provisão para perdas com processos judiciais em montante considerado suficiente para cobrir as perdas estimadas conforme apresentado abaixo:

			Consolidado	
			30-09-2022	31-12-2021
	Provisão	Depósito Judicial (1)	Líquido	Líquido
Trabalhistas	45.118	(13.128)	31.990	32.823
Cíveis	22.634	(1.054)	21.580	19.339
Tributárias	27.383	(25.312)	2.071	30.052
	95.135	(39.494)	55.641	82.214
Classificado no passivo circulante	38.848			
Classificado no passivo não circulante	56.287			

(1) Registrado em outros ativos não circulantes.

			Controladora	
			30-09-2022	31-12-2021
	Provisão	Depósito Judicial (1)	Líquido	Líquido
Trabalhistas	42.159	(11.633)	30.526	30.385
Cíveis	15.863	(1.054)	14.809	14.841
Tributárias	24.910	(25.160)	(250)	27.632
	82.932	(37.847)	45.085	72.858
Classificado no passivo circulante	32.393			
Classificado no passivo não circulante	50.539			

(1) Registrado em outros ativos não circulantes.

Segue movimentação das provisões:

			Consolidado
	Cíveis e trabalhistas	Tributárias	Total
Saldo em 31 de dezembro de 2021	66.592	30.330	96.922
Provisões feitas durante o período	15.287	55	15.342
Provisões utilizadas durante o período	(3.786)	(3.000)	(6.786)
Baixa de provisão	(10.341)	(2)	(10.343)
Saldo em 30 de setembro de 2022	67.752	27.383	95.135

Notas Explicativas

Taurus Armas S.A.
 Informações Trimestrais em
 30 de setembro de 2022

	Controladora	
	Cíveis e trabalhistas	Tributárias
		Total
Saldo em 31 de dezembro de 2021	58.109	27.910
Provisões feitas durante o período	8.512	-
Provisões utilizadas durante o período	(2.625)	(3.000)
Baixa de provisão	(5.974)	-
Saldo em 30 de setembro de 2022	58.022	24.910
		82.932

A Companhia e suas controladas possuem outros processos avaliados pelos assessores jurídicos como sendo de risco possível ou remoto, para os quais nenhuma provisão foi constituída, tendo em vista as práticas contábeis adotadas no Brasil e IFRS não requererem sua contabilização, conforme demonstrado a seguir:

	Consolidado				Controladora			
	30-09-2022		31-12-2021		30-09-2022		31-12-2021	
	Possível	Remoto	Possível	Remoto	Possível	Remoto	Possível	Remoto
Cível	169.335	23.004	231.202	21.543	151.139	22.584	212.624	21.499
Trabalhista	28.206	53.818	43.029	45.858	25.069	35.024	22.948	32.778
Tributário	67.403	-	62.798	-	60.278	-	55.920	-
	264.944	76.822	337.029	67.401	236.486	57.608	291.492	54.277

a) Processos Trabalhistas

A Companhia é parte em ações judiciais de natureza trabalhista. Nenhuma dessas ações se refere a valores individualmente significativos e as discussões envolvem principalmente pedidos de horas extras, insalubridade, periculosidade, diferenças salariais por equiparação salarial, indenização por acidentes do trabalho e doença ocupacional, entre outros.

b) Processos Cíveis

Exceto em relação às ações judiciais cíveis listadas abaixo, nenhuma outra ação judicial cível se refere a valores individualmente significativos e as discussões envolvem principalmente ações individuais relacionadas à responsabilidade civil da Companhia sobre os produtos os quais produz e comercializa, estes demais processos classificados como risco possível de perda, perfazem a quantia de R\$ 52,5 milhões para fins consolidados.

Ação Civil Pública – Distrito Federal

O Distrito Federal ajuizou ação civil pública com pedido de liminar contra a Taurus, em trâmite perante a 1ª Vara da Fazenda Pública do DF, pautado no Processo Administrativo Sancionatório n.º 054.002.970/2016 instaurado pela Polícia Militar do Distrito Federal e que culminou na aplicação da penalidade de suspensão temporária do direito de licitar e de contratar com a Administração Pública do Distrito Federal pelo prazo de 12 (doze) meses. Na Ação Civil Pública, o Distrito Federal alega, em síntese, prejuízos coletivos e ao erário diante dos supostos defeitos nas pistolas comercializadas pela Taurus durante o período de 2006 até 2011. Diante disso, o Distrito Federal requereu liminarmente o bloqueio de bens da Companhia na quantia total de R\$ 54,8 milhões, e, no mérito, requereu o pagamento da quantia de R\$ 49,8 milhões relativos a supostos prejuízos ao erário, e a condenação ao pagamento de danos morais coletivos, na quantia de R\$ 5 milhões. No dia 19 de fevereiro de 2021, foi proferida decisão judicial que indeferiu a liminar requerida e determinou a citação da Taurus. Em 23 de março de 2021 a Companhia recebeu mandado de citação. Em sede de Agravo de Instrumento interposto pelo Distrito Federal contra a decisão que inferiu a liminar, foi indeferida a tutela de urgência recursal requerida. No dia 18 de junho de 2021, a Companhia apresentou suas contrarrazões.

Em prosseguimento, a Companhia apresentou contestação e, subsequentemente, o Distrito Federal juntou réplica, determinando-se, posteriormente, a abertura de vista para manifestação do Ministério Público e conclusão para decisão de saneamento do processo.

Proferida a decisão saneadora em 20 de julho de 2021, as partes foram intimadas para indicar outras provas que pretendem produzir. Da decisão saneadora, a Companhia peticionou requerendo ajustes à decisão, o que restou indeferido; e o Distrito Federal interpôs Agravo de Instrumento pugnando pela inversão.

Em novembro de 2021, foram desprovidos os agravos de instrumentos que versavam sobre inversão do ônus da prova e a tutela de urgência, interpostos pelo DF.

Em fevereiro de 2022, o gravo de instrumento que versava sobre prescrição e decadência, interposto pela Companhia, foi parcialmente provido a fim de determinar a não incidência do Código de Defesa do Consumidor e de normas do processo coletivo. Das decisões de ambos os agravos, o Distrito Federal interpôs Recurso Especial, sendo

Notas Explicativas

Taurus Armas S.A.
Informações Trimestrais em
30 de setembro de 2022

contrarrazoado pela Companhia. Em agosto de 2022 os recursos especiais foram inadmitidos. Atualmente, aguarda-se o trânsito em julgado dessas decisões para prosseguimento da fase de instrução. De acordo com nossos assessores jurídicos, este processo foi qualificado como de perda possível e seu valor atualizado em R\$ 63 milhões.

Processo Administrativo e Judicial – PMESP

I – PMESP – Processo Administrativo Pistola 24/7

A Companhia foi citada para apresentar defesa no processo administrativo promovido pela Polícia Militar do Estado de São Paulo (Processo Sancionatório nº CSMAM002/30/16) no qual está sob discussão a possibilidade ou não de descumprimento parcial ou total de contrato para aquisição e fornecimento de 98.465 (noventa e oito mil quatrocentas e sessenta e cinco) armas de fogo, tipo pistola, modelos 24/7 e 640, entre os anos de 2007 e 2011. Em 18 de maio de 2020 foi publicada decisão que aplicou sanção à Taurus de multa no valor de R\$ 12,7 milhões, bem como de pena de suspensão de licitar e contratar com a Administração Pública do Estado de São Paulo por 2 (dois) anos.

Entretanto, a decisão sancionatória do processo administrativo foi anulada pelo Tribunal de Justiça do Estado de São Paulo através da decisão definitiva proferida na ação cautelar ajuizada pela Companhia, a qual determinou o retorno do processo administrativo para a fase instrutória. Em prosseguimento, sobreveio decisão administrativa, em 13 de novembro de 2021, acolhendo integralmente a proposta sancionatória proferida pelo Major da Polícia Militar do Estado de São Paulo, em relatório aditivo datado de 12 de novembro de 2021, no sentido de aplicar multa contratual no valor de R\$ 25,1 milhões, assim como a pena de suspensão para licitar e contratar com a Administração por 2 (dois) anos. Dessa decisão, a Taurus interpôs recurso administrativo, obtendo o efeito suspensivo. Em 01 de dezembro de 2021 foi proferida a decisão de parcial provimento do recurso administrativo da Companhia, anulando a penalidade de multa e de suspensão de licitar e contratar, bem como determinando as providências para realização de perícia técnica independente nas pistolas. Atualmente, aguarda-se a adoção das providências para a realização da perícia técnica.

Segundo a avaliação jurídica, o risco de perda nesse processo administrativo é classificado como possível e seu valor atualizado em R\$ 25,1 milhões.

II - PMESP – Processo Judicial SMT 40

Em 19 de dezembro de 2017, a Companhia recebeu citação de processo judicial na qual o Estado de São Paulo requer a rescisão do contrato de fornecimento de 5.931 (cinco mil novecentas e trinta e uma) submetralhadoras modelos SMT 40 firmado em 2011 com a Polícia Militar do Estado de São Paulo e a devolução do valor pago na época, de R\$ 21,7 milhões, acrescidos de atualização monetária e outros consectários legais. A Companhia apresentou defesa no processo e, posteriormente foi realizada manifestação pela Fazenda Pública e Ministério Público. Proferida decisão saneadora, atualmente o processo aguarda a produção da prova pericial técnica.

De acordo com nossos assessores jurídicos, este processo foi qualificado como de perda possível, estimado em R\$ 28,7 milhões.

c) Processos Tributários:

Exceto em relação à ação tributária listada abaixo, nenhuma outra ação judicial se refere a valores individualmente significativos e/ou ainda estão em fase administrativa. Estes demais processos classificados como risco possível de perda, perfazem a quantia de R\$ 48,3 milhões.

Execução Fiscal – Município de São Leopoldo

O Município de São Leopoldo ajuizou execução fiscal que busca a cobrança do crédito inscrito em dívida ativa sob o n.º 2016/1997, relativo à cobrança de ISS referente ao período de apuração de janeiro de 2012 a dezembro de 2014. A Execução Fiscal tramita perante a 4ª Vara Cível da Comarca de São Leopoldo (RS) e o valor envolvido é de R\$ 19,1 milhões. O processo aguarda julgamento dos embargos à Execução Fiscal apresentado pela Companhia. O risco de perda neste processo é classificado como possível.

d) Outros processos

Djibouti

Existe ação penal que tramita sob segredo de Justiça na 11ª Vara Federal de Porto Alegre, contra dois ex-funcionários da Companhia e um cidadão iemenita, por suposta venda irregular de armas no ano de 2013 para o Governo do Djibouti, cujo destino final alegado seria o Iêmen. Embora a Companhia e seus administradores não sejam partes no

Notas Explicativas

Taurus Armas S.A.
Informações Trimestrais em
30 de setembro de 2022

processo, tão logo a Companhia tomou conhecimento da ação penal, potencialmente lesiva à sua reputação, requereu e teve deferida sua habilitação no processo, na condição de interessada, com o objetivo de esclarecer ao juízo sobre os fatos de seu conhecimento e prestar o apoio necessário nas investigações. Não há efeitos estimados ou provisões sobre este tema que estejam ou devam estar refletidos nas informações financeiras intermediárias da Companhia nesta data.

e) Causas Ativas

A Companhia também possui o montante equivalente a R\$ 139,8 milhões em causas ativas, que se classificam como ativos contingentes, e que não estão reconhecidos contabilmente.

Deste total, R\$ 17,6 milhões são classificadas como Praticamente Certo, que se equivale a classificação provável (causas passivas), neste caso, considerando que é uma demanda “ativa” (apuração de eventuais créditos em favor da Taurus), o valor estimado provável é a título de ganho de causa. Abaixo são destacados os principais processos.

Ação Ordinária - Eletrobrás e União Federal (Fazenda Nacional)

A Taurus ajuizou ação ordinária contra a Eletrobrás e União Federal visando à correção monetária do empréstimo compulsório à Eletrobrás. Diante do êxito na demanda, em 20/10/2014, a Taurus ajuizou cumprimento de sentença apresentando cálculos dos créditos em seu favor que tramita na Justiça Federal do Rio Grande do Sul, sendo o valor envolvido de R\$ 9,4 milhões. Após o deslinde da impugnação pela Eletrobrás, os autos foram retificados para que se procedesse a liquidação da sentença por arbitramento. Diante da decisão que determinou novos critérios, a Taurus interpôs Agravo de Instrumento, ao qual foi dado provimento. Em prosseguimento, os autos foram remetidos à Contadoria Judicial para providências de adequação dos cálculos aos termos da decisão do agravo. Retornados os autos da contadoria, houve a concordância dos cálculos pela Companhia, requerendo a homologação do valor apurado pela Contadoria Judicial, com posterior intimação da Eletrobrás para efetuar o pagamento do crédito remanescente. Intimada, a Eletrobrás apresentou impugnação aos cálculos. Atualmente aguarda-se o novo parecer da Contadoria Judicial para prosseguimento da liquidação do crédito pelo juiz. O prognóstico de ganho neste processo é classificado como provável.

Ação Monitória - Fazenda Pública do Estado do Rio Grande do Norte

A Taurus Helmets ajuizou ação monitória objetivando a cobrança da Nota Fiscal nº18565, referente ao fornecimento de coletes à prova-de-balas em face da Fazenda Pública do Rio Grande do Norte. A referida ação principal tramitou na 1ª Vara da Fazenda Pública do foro de Natal/RN e foi julgada procedente para constituir o título executivo por quantia certa em favor da Taurus, com trânsito em julgado em 09 de setembro de 2016. O processo principal teve prosseguimento em apartado do cumprimento de sentença, no qual está sendo executado em favor da Taurus Helmets o valor global de R\$ 3,7 milhões. O cumprimento de sentença foi parcialmente impugnado pela Fazenda Pública, sendo a Companhia intimada para adequação da sua planilha de cálculos aos critérios fixados na decisão. Apresentada nova planilha de cálculos pela Companhia, demonstrando diferenças devidas pelo Estado do Rio Grande do Norte, em agosto de 2022 sobreveio a sentença de homologação dos referidos cálculos, determinando a expedição de precatório complementar. Atualmente aguarda-se o trânsito em julgado dessa decisão. O prognóstico de ganho neste processo é classificado como provável e, atualmente, o valor envolvido é de R\$ 3,7 milhões.

Mandado de Segurança - Delegado da Receita Federal de Porto Alegre

A Taurus impetrou mandado de segurança em face do Delegado da Receita Federal de Porto Alegre, objetivando a exclusão das rubricas relativas ao aviso prévio indenizado, ao auxílio-doença, ao terço constitucional de férias, ao salário maternidade e às horas extras da base de cálculo da contribuição previdenciária patronal prevista no art. 22, I e II, da Lei 8.212/91, bem como da destinada a terceiros. O Mandado de Segurança tramita na 14ª Vara Federal Tributária de Porto Alegre e o valor envolvido é de R\$ 2,5 milhões. O processo foi julgado parcialmente procedente, com deferimento da possibilidade de compensação dos valores já adimplidos correspondente às contribuições previdenciárias e das destinadas a terceiros sobre a verba de aviso prévio. Da decisão pelo deferimento, o impetrado interpôs agravo de instrumento, no qual foi proferida a decisão para inviabilizar a execução provisória. Atualmente o processo encontra-se em grau recursal aguardando decisão de Recurso Extraordinário interposto pela Companhia, estando sobrestado, aguardando pronunciamento final do tema pelo STF, bem como eventual juízo de retração pelo órgão julgador. O prognóstico de ganho neste processo é classificado como provável.

Notas Explicativas

Taurus Armas S.A.
 Informações Trimestrais em
 30 de setembro de 2022

23. Instrumentos financeiros

A Administração da Companhia determina a classificação dos seus ativos e passivos financeiros não derivativos no momento do seu reconhecimento inicial, de acordo com os critérios presentes no IFRS 9/CPC 48 - Instrumentos Financeiros, quanto às características de fluxos de caixa e do modelo de negócio da Companhia na gestão dos ativos financeiros. Os passivos financeiros são mensurados de acordo com sua natureza e finalidade.

a) Valor justo versus valor contábil

Os valores justos de passivos financeiros, juntamente com os valores contábeis apresentados no balanço patrimonial, são os seguintes:

	30-09-2022		Consolidado e Controladora	
	Custo amortizado	Valor justo	Custo amortizado	Valor justo
Passivos mensurados pelo custo amortizado				
Empréstimos e financiamentos	185.944	185.944	442.429	442.429
Debêntures	56	56	33.532	33.532
Adiantamentos de câmbio	396.723	392.479	217.350	215.168
	582.723	578.479	693.311	691.129

Devido ao ciclo de curto prazo, pressupõe-se que o valor justo de títulos a receber, fornecedores, outras contas a pagar e adiantamento de recebíveis estejam próximos aos seus valores justos contábeis.

O valor justo, que é determinado para fins de divulgação, é calculado baseando-se no valor presente do principal e fluxos de caixa futuros, descontados pela taxa de mercado dos juros apurados na data de apresentação das informações financeiras intermediárias.

De acordo com os critérios de classificação hierárquica para determinação do valor justo: Nível 1: preços cotados (não ajustados) em mercados ativos, líquidos e visíveis para ativos e passivos e idênticos, que estão acessíveis na data de mensuração; Nível 2: preços cotados (podendo ser ajustados ou não), para os ativos ou passivos similares em mercados ativos; e Nível 3: ativos e passivos, que não são baseados em dados observáveis de mercado (inputs não observáveis). A Companhia classificou contabilmente os valores justos dos instrumentos financeiros como sendo de nível 2.

Notas Explicativas

Taurus Armas S.A.
 Informações Trimestrais em
 30 de setembro de 2022

24. Partes Relacionadas

A Controladora, as controladas e pessoas ligadas realizam operações entre si, relativas a aspectos financeiros, comerciais e operacionais da Companhia. Descrevemos abaixo as operações mais relevantes.

	Saldos das controladas em aberto com a controladora			Efeito de resultado das transações das controladas com a controladora			
	Ativo circulante (ii)	Ativo não circulante (iii)	Total de ativo	Passivo circulante (i)	Passivo não circulante (iv)	Total de passivo	Receita (v) Despesa(v)
31 de dezembro de 2021							
Taurus Helmets Indústria de Capacetes Ltda.	572	-	572	14	5.101	5.115	- 237
Taurus Blindagens Nordeste Ltda.	-	-	-	623	47.244	47.867	- 1.150
Taurus Holdings, Inc.	16.882	-	16.882	16.279	-	16.279	675.141 3.422
Taurus Investimentos Imobiliários Ltda.	641	10.523	11.164	384	-	384	- 3.460
Taurus Máquinas-Ferramenta Ltda.	-	25.999	25.999	-	-	-	622 -
Polimetal Metalurgia e Plásticos Ltda.	6.585	4.159	10.744	1.903	-	1.903	2.238 -
	24.680	40.681	65.361	19.203	52.345	71.548	678.001 8.269
30 de setembro de 2022							
Taurus Helmets Indústria de Capacetes Ltda.	613	-	613	17	5.453	5.470	- 453
Taurus Blindagens Nordeste Ltda.	-	-	-	652	49.337	49.989	- 4.147
Taurus Holdings, Inc.	17.266	-	17.266	6.291	-	6.291	688.130 4.267
Taurus Investimentos Imobiliários Ltda.	1.704	37.609	39.313	453	-	453	2.241 4.062
Taurus Máquinas-Ferramenta Ltda.	-	29.453	29.453	-	-	-	2.395 -
Polimetal Metalurgia e Plásticos Ltda.	11.858	6.920	18.778	1.364	-	1.364	1.291 -
	31.441	73.982	105.423	8.777	54.790	63.567	694.057 12.929

(i) Refere-se a valores registrados nas rubricas fornecedores - R\$ 6.407 e demais contas a pagar - R\$ 2.371

(ii) Refere-se a valores registrados nas rubricas clientes - R\$ 21.641 e demais contas a receber - R\$ 9.800

(iii) Refere-se a valores registrados nas rubricas mútuos financeiros R\$ 73.982 com a controladora Taurus Armas S.A. e são atualizados a 100% do CDI (Certificado de Depósito Interbancário)

(iv) Representam contratos de mútuo R\$ 54.790 com as controladas Taurus Holdings, Inc., Taurus Helmets Indústria de Capacetes Ltda., Taurus Blindagens Nordeste Ltda. e Taurus Investimentos Imobiliários Ltda que são atualizados a 100% do CDI (Certificado de Depósito Interbancário)

(v) Saldo comparativo com 30 de setembro de 2021

Notas Explicativas

Taurus Armas S.A.
Informações Trimestrais em
30 de setembro de 2022

As operações envolvendo a Companhia e a controlada Taurus Holdings, Inc. referem-se a vendas de armas para serem comercializadas pela controlada no mercado americano e operações de mútuos entre as partes.

Em relação às operações envolvendo a Companhia e a controlada Polimetal Metalurgia e Plásticos Ltda., estas referem-se à compra de produtos em processo, uma vez que a controlada realiza uma parte do processo produtivo do segmento de armas.

A empresa Taurus Investimentos Imobiliários é a empresa detentora dos terrenos e edificações onde ficam as sedes da Taurus Armas e Polimetal (RS) e Taurus Helmets (PR), além do terreno mantido para venda de Porto Alegre. As operações com essa empresa ocorrem através do pagamento de aluguéis e operações de mútuos.

Fundada em 1969 e sediada em Brasília, a Associação Nacional da Indústria de Armas e Munições - ANIAM é uma entidade civil, sem fins lucrativos, que representa a indústria e o comércio de armas e munições do Brasil e tem como Presidente o Sr. Salesio Nuhs que é também Presidente Global da Taurus Armas. A Taurus Armas S/A é uma associada desta entidade e realiza contribuições mensais conforme montante no exercício de 2022 demonstrado no quadro abaixo.

A Associação Brasileira das Indústrias de Materiais de Defesa e Segurança – ABIMDE é uma associação civil sem fins lucrativos que congrega as empresas do setor de material de emprego militar com a finalidade de patrocinar, promover, e representar seus interesses e objetivos comuns, visando o engrandecimento social e econômico do País e atua no relacionamento entre as indústrias e os Órgãos governamentais, procurando agilizar e incentivar a comercialização, o desenvolvimento e a qualidade dos produtos brasileiros. Também atua no relacionamento entre as indústrias e os Órgãos governamentais, procurando agilizar e incentivar a comercialização, o desenvolvimento e a qualidade dos produtos brasileiros. Tem como vice-presidente do Conselho Diretor o Sr. Fábio Luiz Munhoz Mazzaro, que é também Presidente CBC, parte relacionada da Taurus Armas S/A.

A Taurus Armas S/A é uma associada desta entidade e realiza contribuições mensais conforme montante no exercício de 2022 demonstrado no quadro abaixo.

A Sociedade Brasileira para Conservação da Fauna (SBCF), tendo como mantenedora a parte relacionada CBC, é uma organização privada sem fins lucrativos que se propõe a estimular, junto aos governantes e à sociedade civil, a adoção de uma nova proposta estratégica a fim de buscar a conservação e o uso racional da fauna silvestre brasileira.

A SBCF tem como Presidente o Sr. Salesio Nuhs que é também Presidente Global da Taurus Armas e como Diretor Financeiro o Sr. Sérgio Sgrillo que também é Diretor Financeiro e RI da Taurus Armas.

A Taurus Armas S/A é uma associada desta entidade e realiza contribuições mensais conforme montante no exercício de 2022 demonstrado no quadro abaixo.

As transações realizadas com partes relacionadas observam condições de preços e prazos efetuados de acordo com o pactuado entre as partes e não são comparáveis com as praticadas com outras partes não relacionadas.

Em 30 de setembro de 2022, as operações envolvendo a Taurus Armas S.A. e suas Partes Relacionadas não consolidadas referem-se, principalmente, à venda de armas para comercialização, compra de munições, peças e acessórios. O montante dessas operações está demonstrado abaixo:

Notas Explicativas**Taurus Armas S.A.**
Informações Trimestrais em
30 de setembro de 2022**31 de dezembro de 2021**

Companhia Brasileira de Cartuchos
CBC Brasil Comércio e Distribuição
GN Importações
Taurus JM Indústria de Peças
Joalmi Indústria e Comércio

Ativo circulante	Passivo circulante	Passivo não circulante	Receita (*)	Despesa (*)
9.697	10.821	-	17.079	37.791
264.772	2	-	479.511	-
-	-	-	343	7
2.640	-	1.651	16	37
247	-	-	-	124
277.356	10.823	1.651	496.949	37.959

30 de setembro de 2022

Companhia Brasileira de Cartuchos
CBC Brasil Comércio e Distribuição
GN Importações
Taurus JM Indústria de Peças
ANIAM - Assoc. Nac. da Ind. de Armas e Munições
ABIMDE – Assoc. Bras. das Ind. de Materiais de Defesa e
Segurança
SBCF – Soc. Bras. de Conservação da Fauna

Ativo circulante	Passivo circulante	Passivo não circulante	Receita (*)	Despesa (*)
6.973	13.071	-	5.557	32.046
174.405	2	-	191.774	-
3	-	-	10	8
-	-	1.763	4	9.123
-	-	-	-	517
-	-	-	-	14
-	-	-	-	12
181.381	13.073	1.763	197.345	41.720

(*) Saldo comparativo com 30 de setembro de 2021

Plataforma de Marketplace

A Companhia opera em parceria com sua parte relacionada e controladora Companhia Brasileira de Cartuchos (CBC) uma plataforma de Marketplace.

Marketplace é o conceito mais coletivo de vendas online. Nessa plataforma, diferentes lojas podem anunciar seus produtos, dando ao cliente um leque de opções, as lojas, chamadas *sellers* nesta operação aderem a plataforma de Marketplace e pagam uma taxa pela utilização da plataforma e, também royalties sobre as vendas realizadas através da plataforma para o operador de Marketplace.

Na plataforma de Marketplace da Companhia, um dos *sellers* operadores é a empresa GN Importações Ltda (GN), que possui em seu quadro societário o Sr. Guilherme Nuhs, que possui grau de parentesco com o Presidente da Companhia Sr. Salesio Nuhs, desta forma parte relacionada.

A Companhia possui contratos formalizados para utilização e operação da plataforma em condições igualitárias de mercado para todos os *sellers* que aderem a plataforma dentro das condições estabelecidas pelas companhias Taurus e CBC, e desta forma a empresa GN aderiu as mesmas condições oferecidas aos demais operadores.

Nas operações realizadas pela GN na plataforma de Marketplace, a GN paga a taxa mensal pelo uso da plataforma de R\$ 500,00, sendo R\$ 250,00 para Taurus Armas e R\$ 250,00 para a CBC, e pelas vendas realizadas e utilização da marca, royalties de 20%, sendo que em exceções por necessidade de realização de alguma promoção de vendas e que esteja aprovada entre as partes, o percentual de Royalties poderá ser inferior.

Operações de diretores e conselheiros

Os diretores e conselheiros detêm percentual não material das ações com direito de voto da Companhia.

Notas Explicativas

Taurus Armas S.A.
 Informações Trimestrais em
 30 de setembro de 2022

Remuneração de Diretores e Conselheiros

A remuneração dos diretores e conselheiros inclui salários, honorários e benefícios:

	Consolidado e Controladora	
	30-09-2022	30-09-2021
Remuneração e benefícios dos Diretores Estatutários	8.104	7.370
Plano de opção de compra de ações (Stock Options)	6.533	3.616
Remuneração e benefícios do Conselho de Administração	783	663
Remuneração e benefícios do Conselho Fiscal	309	223
	15.729	11.872

A remuneração da Diretoria Estatutária é composta de uma parte fixa e uma parte variável.

Remuneração Fixa - É fixado um valor anual para cada um dos membros, que é pago de forma mensal.

Remuneração Variável – É composta de remuneração de curto prazo (*phantom share*) e longo prazo (*stock option*) -

As metas estabelecidas pela Companhia para avaliação dos Administradores, em geral, são compostas de objetivos econômicos e permanência deles na Companhia.

O ganho no Plano de Opções de Ações está vinculado à valorização do preço da ação de mercado, ou seja, o que sua atuação individual e da Administração como um todo agregarem de valor à Companhia refletirá no seu ganho nesta modalidade de remuneração, mantendo, ao mesmo, tempo seu interesse alinhado com o da Companhia no longo prazo.

Avais entre partes relacionadas

A dívida composta por empréstimos e financiamentos como debêntures, PPEs, KG Banco Itaú e ACCs do Banco Pine possuem um conjunto de garantias solidariamente concedido, formados por aval das empresas Taurus Helmets, Taurus Blindagens, alienação fiduciária Quotas, Cessão Fiduciária de Direitos Creditórios, hipoteca de imóveis e ações da Taurus International de propriedade da Taurus Armas S.A. A dívida garantida perfaz o total de R\$ 331,4 milhões (R\$ 580,8 milhões em 31 de dezembro de 2021) para a Taurus Armas S.A.

A Controlada Taurus International possui limite de crédito junto a Instituição Bancária nos Estados Unidos Wells Fargo, limite que possui garantia adicional de Aval de sua Controladora Taurus Armas S.A.

25. Operações Descontinuadas

Uma operação descontinuada é um componente de um negócio do Grupo que compreende operações e fluxos de caixa que podem ser claramente distintos do resto do Grupo e que:

- Representa uma importante linha de negócios separada ou área geográfica de operações;
- É parte de um plano individual coordenado para venda de uma importante linha de negócios separada ou área geográfica de operações; ou
- É uma controlada adquirida exclusivamente com o objetivo de revenda.

A classificação como operação descontinuada ocorre mediante um plano de venda do ativo, ou quando a operação atende aos critérios estabelecidos pelo IFRS 5/CPC 31 - Ativo Não Circulante Mantido para Venda e Operação Descontinuada para ser classificada como mantida para venda, se isso ocorrer antes.

Quando uma operação é classificada como uma operação descontinuada, as demonstrações do resultado e da demonstração do valor adicionado comparativas são reapresentadas como se a operação tivesse sido descontinuada desde o início do período comparativo.

Embora as transações intragrupo tenham sido eliminadas integralmente dos resultados consolidados, a Administração optou por atribuir a eliminação de transações entre as operações continuadas e descontinuadas antes da alienação de forma a refletir a continuidade destas operações após a alienação, pois a Administração acredita que a informação é útil para os usuários das informações financeiras intermediárias. Para alcançar esta apresentação, a Administração da Companhia eliminou, a partir dos resultados das operações descontinuadas, as vendas entre segmentos (e custos decorrentes dessas vendas, menos lucros não realizados) feitas antes da sua alienação.

Notas Explicativas

Taurus Armas S.A.
Informações Trimestrais em
30 de setembro de 2022

(a) Resultado líquido de operações descontinuadas

	30-09-2022	30-09-2021
Receita líquida de vendas	-	-
Eliminação de receitas inter-segmentos	-	-
Receitas Externas	-	-
Despesas / custos / resultado financeiro líquido	(858)	(1.636)
Eliminação de despesas inter-segmentos	-	-
Despesas externas	(858)	(1.636)
Resultado das atividades operacionais	(858)	(1.636)
Impostos sobre o lucro	(1.360)	(254)
Resultado líquido de imposto de renda e contribuição social	(2.218)	(1.890)
Resultado por ação ON - básico (em R\$)	(0,017550)	(0,016150)
Resultado por ação PN - básico (em R\$)	(0,019220)	(0,020480)

O resultado das operações descontinuadas em 30 de setembro de 2022 é de R\$ -2.218 mil (R\$ -1.890 mil em 30 de setembro de 2021) é totalmente atribuído aos acionistas controladores.

(b) Fluxo de caixa proveniente das operações descontinuadas

	30-09-2022	30-09-2021
Caixa líquido gerado pelas atividades operacionais	1.527	975
Caixa líquido aplicado nas atividades de investimento	(2.094)	(917)
Caixa líquido gerado nas atividades de financiamento	624	45
Caixa líquido gerado pelas operações descontinuadas	57	103

Notas Explicativas

Taurus Armas S.A.
 Informações Trimestrais em
 30 de setembro de 2022

26. Patrimônio Líquido**a) Capital social**

Em 30 de setembro de 2022, o capital social da Companhia é de R\$ 366,3 milhões (R\$ 308,2 milhões em 31 de dezembro de 2021), representado por 126.394.539 ações, sendo 46.445.314 ações ordinárias e 79.949.225 ações preferenciais, todas nominativas, escriturais e sem valor nominal.

Em 5 de outubro de 2018, a Companhia emitiu quatro séries de bônus de subscrição de ações, sendo cada bônus convertido em uma ação, a seguir a posição atualizada em 30 de setembro de 2022:

Tipo de Ação	QUANTIDADES			
	TASA11	TASA13	TASA15	TASA17
Valor de exercício	R\$ 4,00	R\$ 5,00	R\$ 6,00	R\$ 7,00
Vencimento da série	05/04/2019	05/07/2021	07/10/2021	05/10/2022
Quantidade de ações	24.899.874	20.000.000	20.000.000	9.000.000
Exercidas	13.148.993	19.925.599	19.913.827	8.717.908
Canceladas	11.750.881	74.401	86.173	-
À exercer	-	-	-	282.092

Durante o exercício findo em 31 de dezembro de 2021, os bônus executados foram convertidos automaticamente em capital, no total de R\$ 118,9 milhões, aprovados pelo Conselho de Administração da Companhia.

Em 04 de novembro de 2021, foi aprovado pelo Conselho de Administração da Companhia redução do capital social da Companhia para absorção parcial do saldo de prejuízos acumulados registrados nas Demonstrações Financeiras de 31 de dezembro de 2020. O montante do capital foi reduzido em R\$ 371 milhões.

Em 2022, até o dia 30 de setembro, os bônus executados foram convertidos automaticamente em capital, no montante equivalente a R\$ 58,1 milhões, aprovados pelo Conselho de Administração da Companhia.

Ações preferenciais

Ações preferenciais não dão direito a dividendos diferenciados e possuem preferência na liquidação da sua parcela do capital social.

De acordo com o Estatuto Social da Companhia, no seu artigo 5º, parágrafo 4º, as ações preferenciais terão direito a voto em quaisquer deliberações da Assembleia Geral acerca das matérias abaixo indicadas, caso em que a cada ação preferencial corresponderá um voto:

- (i) Transformação, incorporação, fusão ou cisão da Companhia;
- (ii) Aprovação da celebração de contratos entre a Companhia e seu Acionista Controlador, conforme definido no Regulamento do Nível 2, diretamente ou por meio de terceiros, assim como de outras sociedades nas quais o Acionista Controlador tenha interesse, sempre que, por força de disposição legal ou estatutária, tais matérias devam ser submetidas à deliberação da Assembleia Geral;
- (iii) Avaliação de bens destinados à integralização de aumento de capital da Companhia;
- (iv) Escolha da empresa especializada para determinação do valor econômico da Companhia, nos termos do Capítulo VII deste Estatuto Social; e
- (v) Alteração ou revogação de dispositivos estatutários que alterem ou modifiquem quaisquer das exigências previstas no item 4.1 do Regulamento do Nível 2, ressalvado que esse direito a voto prevalecerá apenas enquanto estiver em vigor o Contrato de Participação no Nível 2 de Governança Corporativa.

Ações autorizadas (em milhares de ações):

	30-09-2022	31-12-2021
Ações ordinárias	103.703	51.851
Ações preferenciais	207.405	103.702
	311.108	155.553

Notas Explicativas

Taurus Armas S.A.
 Informações Trimestrais em
 30 de setembro de 2022

Ações emitidas e totalmente integralizadas:

	Ordinárias		Preferenciais	
	Quantidade em milhares	Valor em R\$ mil	Quantidade em milhares	Valor em R\$ mil
Em 31 de dezembro de 2021				
ON - R\$ 24,51 - PN - R\$ 24,66*	46.445	1.138.367	71.654	1.766.988
Em 30 de setembro de 2022				
ON - R\$ 17,15 - PN - R\$ 16,36*	46.445	796.532	79.949	1.307.966

*Cotação de fechamento da ação na data indicada, multiplicada pelo total de ações existentes na mesma data.

b) Reservas e retenção de lucros

Reserva legal

É constituída à razão de 5% do lucro líquido apurado em cada exercício social, nos termos do art. 193 da Lei nº 6.404/76, até o limite de 20% do capital social, após a dedução dos prejuízos acumulados, nos termos do art. 189 da mesma Lei. Em 31 de dezembro de 2021 foi constituída reserva legal no valor de R\$ 15,1 milhões.

Reserva incentivo fiscal

A Companhia goza de incentivos fiscais de ICMS e Fundopem. A Administração, tendo em vista a publicação da Lei Complementar nº 160/17 e em conformidade com a Lei nº 6.404/76, os destinou como reserva de incentivos fiscais no patrimônio líquido. Em 30 de setembro de 2022 o saldo é de R\$ 118,5 milhões (R\$ 92,6 milhões em 31 de dezembro de 2021). Até 2020 o valor estava alocado como redutora da conta de prejuízos acumulados. Em razão da reversão do saldo de prejuízos acumulados em lucros acumulados ocorrida em 2021, o saldo foi reclassificado para o grupo reservas de lucro.

c) Dividendos

Conforme estatuto social da Companhia, as ações ordinárias e preferenciais fazem jus a dividendo mínimo obrigatório de 35% do lucro ajustado, cabendo às ações preferenciais todos os demais direitos atribuídos às ordinárias em igualdade de condições.

Dividendos propostos

A proposta de dividendos referente ao exercício findo em 31 de dezembro de 2021 registrada nas informações financeiras intermediárias da companhia, sujeita à aprovação na AGO, é assim demonstrada:

	2021
Prejuízos acumulados	(704.720)
Redução do capital social	370.965
Prejuízo pós redução	(333.755)
Lucro líquido do exercício	635.060
Lucro após absorção prejuízos acumulados	301.305
Destinações:	
Constituição reserva legal	(15.065)
Constituição reserva incentivos fiscais	(92.587)
Ajuste de avaliação patrimonial	631
Base para distribuição de dividendos	194.284
Dividendos obrigatórios (35%)	68.000
Dividendos adicionais propostos	126.284
Dividendos obrigatórios por ação	R\$ 0,575780
Dividendos adicionais propostos por ação	R\$ 1,069305
Total dividendos por ação	R\$ 1,645085

Notas Explicativas

Taurus Armas S.A.
Informações Trimestrais em
30 de setembro de 2022

A proposta de remuneração aos acionistas foi encaminhada pela Administração à aprovação da AGO de 2022, no montante de R\$ 68 milhões (R\$ 0,575780 por ação), contempla o dividendo obrigatório oriundos da parcela remanescente do lucro líquido do exercício e da reserva legal, considerando que o pagamento é compatível com a geração de caixa no exercício e a sustentabilidade financeira da companhia é preservada. Os dividendos adicionais propostos no valor de R\$ 126,3 milhões (R\$ 1,069305 por ação) estavam destacados em uma conta do patrimônio líquido até a aprovação de distribuição dos dividendos.

No dia 19 de abril de 2022 aconteceu a AGO, onde a proposta de dividendos foi votada e aprovada e o pagamento aos acionistas foi efetuado no dia 29 de abril de 2022.

d) Ajustes de avaliação patrimonial

Custo atribuído (Deemed cost)

A rubrica de ajustes de avaliação patrimonial no patrimônio líquido inclui ajustes por adoção do custo atribuído do ativo imobilizado na data de transição para a IFRS. Os valores registrados em ajustes de avaliação patrimonial são reclassificados para o resultado do exercício integral ou parcialmente pela depreciação dos itens a que se referem ou quando da alienação dos ativos.

Ajustes acumulados de conversão

Ajustes acumulados de conversão incluem todas as diferenças de moeda estrangeira decorrentes da conversão das informações financeiras intermediárias de operações no exterior.

Notas Explicativas

Taurus Armas S.A.
Informações Trimestrais em
30 de setembro de 2022

e) Resultado por ação

Numerador básico	Controladora e Consolidado	
	30-09-2022	30-09-2021
Resultado líquido das operações continuadas		
Ordinárias	147.414	170.546
Preferenciais	253.755	259.482
	401.169	430.028
Resultado líquido das operações descontinuadas		
Ordinárias	(815)	(750)
Preferenciais	(1.403)	(1.140)
	(2.218)	(1.890)
Resultado líquido do exercício		
Ordinárias	146.599	169.796
Preferenciais	252.352	258.342
	398.951	428.138
Denominador básico - Média ponderada da quantidade de ações em circulação (nº de ações)		
Ordinárias	46.445.314	46.445.314
Preferenciais	73.009.435	55.662.244
	119.454.749	102.107.558
Resultado básico por ação das operações continuadas (R\$ por ação)		
Ordinárias	3,17393	3,67197
Preferenciais	3,47565	4,66172
Resultado básico por ação das operações descontinuadas (R\$ por ação)		
Ordinárias	(0,01755)	(0,01615)
Preferenciais	(0,01922)	(0,02048)
Resultado básico por ação (R\$ por ação)		
Ordinárias	3,15638	3,65582
Preferenciais	3,45643	4,64124

Notas Explicativas

Taurus Armas S.A.
Informações Trimestrais em
30 de setembro de 2022

	Controladora e Consolidado	
	30-09-2022	30-09-2021
Numerador diluído		
Resultado líquido das operações continuadas		
Ordinárias	147.414	170.546
Preferenciais	253.755	259.482
	401.169	430.028
Resultado líquido das operações descontinuadas		
Ordinárias	(815)	(750)
Preferenciais	(1.403)	(1.140)
	(2.218)	(1.890)
Resultado líquido do exercício		
Ordinárias	146.599	169.796
Preferenciais	252.352	258.342
	398.951	428.138
Denominador diluído - Média ponderada da quantidade de ações em circulação (nº de ações)		
Ordinárias	46.445.314	46.445.314
Preferenciais	73.009.435	55.662.244
	119.454.749	102.107.558
Potencial incremento nas ações em função do exercício de subscrições		
Ordinárias	-	-
Preferenciais	184.848	6.722.524
	184.848	6.722.524
Resultado diluído por ação das operações continuadas (R\$ por ação)		
Ordinárias	3,17393	3,67197
Preferenciais	3,46687	4,15938
Resultado diluído por ação das operações descontinuadas (R\$ por ação)		
Ordinárias	(0,01755)	(0,01615)
Preferenciais	(0,01917)	(0,01827)
Resultado diluído por ação (R\$ por ação)		
Ordinárias	3,15638	3,65582
Preferenciais	3,44770	4,14111

Notas Explicativas

Taurus Armas S.A.
Informações Trimestrais em
30 de setembro de 2022

f) Transações de capital

A reestruturação societária ocorrida em 27 de maio de 2011 envolvendo a controlada Polimetal Metalurgia e Plásticos Ltda. e a Companhia resultou em alteração nas participações acionárias entre as partes envolvidas no montante de R\$ 40.996, o qual foi reconhecido no patrimônio líquido na conta transação de capital.

27. Pagamento baseado em ações**a) Planos de opções – *Stock Options***Descrição dos acordos de pagamento baseado em ações

Em 30 de setembro de 2022, a Companhia possui o seguinte acordo de pagamento baseado em ações:

Programa de opção de compra de ações (liquidável em ações)

No dia 26 de abril de 2021, a Companhia aprovou o Primeiro Plano de Outorga de Opção de Compra de Ações da Companhia que deu direito aos diretores estatutários de adquirir ações de emissão da Companhia. De acordo com este programa, as opções podem ser exercidas pelo preço de mercado das ações na data da outorga. O Conselho de Administração será o responsável pela administração do Plano.

Em 18 de outubro de 2021, foi aprovado pelo Conselho de Administração o Segundo Programa de Outorga de Opção de Compra de Ações da Companhia ("2º Programa") incluindo a eleição do beneficiário deste 2º Programa. Foram observados os termos e as condições do Plano, aprovado pela Assembleia Geral Ordinária e Extraordinária da Companhia, realizada em 26 de abril de 2021.

No dia 18 de maio de 2022, a Companhia aprovou em reunião do Conselho de Administração o Terceiro Programa de Outorga de Opção de Compra de Ações da Companhia ("3º Programa") incluindo a eleição do beneficiário deste 3º Programa. Foram mantidos e observados os mesmos termos e condições do Plano aprovado pela Assembleia Geral Ordinária e Extraordinária da Companhia no dia 26 de abril de 2021.

O Plano tem por objetivo permitir a outorga de opção de compra de ações aos diretores estatutários da Companhia, devidamente discutidos e selecionados previamente pelo Conselho de Administração, com vistas a: (i) atrair, motivar e manter vinculados à Companhia executivos de alta performance e estratégicos para o desenvolvimento do seu objeto social; (ii) alinhar os interesses dos diretores estatutários com os dos acionistas da Companhia, incentivando o comprometimento, o engajamento e o senso de participação no negócio explorado pela Companhia; (iii) estimular a expansão, o êxito e a consecução dos objetivos traçados pela Companhia; e (vi) Oferecer aos diretores estatutários uma possibilidade adicional de compartilhar a performance e o sucesso da Companhia.

São elegíveis para participar do Plano os diretores estatutários da Companhia atuais ou que vierem a ser empossados nessa função. A aprovação dos efetivos participantes e do número de opções a serem outorgadas a cada um deles serão determinados pelo Conselho de Administração. O Exercício da Opção de Compra pelo Participante não está sujeito ao atingimento de meta individual do Participante nem de metas globais da Companhia, mas sim pela permanência do vínculo do diretor com a Companhia.

No caso de renúncia ou de desligamento por justa causa do participante, as opções de compra que não tenham sido adquiridas até a data de desligamento, observados os períodos de exercício da opção, restarão automaticamente extintas, de pleno direito, independentemente de aviso prévio ou notificação, e sem direito a nenhuma indenização.

A despesa é registrada em uma base *pro rata temporis*, da data da outorga até a data em que o beneficiário adquire o direito ao exercício da opção. A Companhia reconheceu no resultado do período findo em 30 de setembro de 2022, o total de R\$ 6,5 milhões.

O modelo de precificação utilizado para a mensuração do valor das opções outorgadas é o Black, Scholes & Merton. O valor justo das opções já outorgadas foi calculado com base no modelo de valorização de opções Black, Scholes & Merton, tendo sido consideradas as seguintes premissas:

Notas Explicativas

Taurus Armas S.A.
 Informações Trimestrais em
 30 de setembro de 2022

(i) Quantidade de ações objeto das opções:

Ações Objeto das Opções de Compra		
	Espécie	Porcentagem
1° Programa de opção de compra de ações - 2021	Ordinária	33,33%
	Preferencial	66,67%
		100,00%
2° Programa de opção de compra de ações - 2021	Ordinária	33,33%
	Preferencial	66,67%
		100,00%
3° Programa de opção de compra de ações - 2022	Ordinária	33,33%
	Preferencial	66,67%
		100,00%
Total de opções de compra		100,00%
		2.185.000
		728.332
		1.456.668
		100.000
		200.000
		300.000
		26.666
		53.334
		80.000
		2.565.000

(ii) Vida das Opções de Compra

Porcentagem do Total de Opções de Compra	26,11%	24,63%	24,63%	24,63%
Data de Exercício	30/04/2023	30/04/2025	30/04/2027	30/04/2029

As informações utilizadas na avaliação dos valores justos na data da outorga dos planos de pagamento baseado em ações são:

	1° Programa de opção de compra de ações - 2021	2° Programa de opção de compra de ações - 2021	3° Programa de opção de compra de ações - 2021
Valor justo na data de outorga	R\$ 24,14	R\$ 24,49	R\$ 20,38
Preço da ação na data de outorga	R\$ 20,82	R\$ 20,27	R\$ 20,27
Preço de exercício	R\$ 26,68	R\$ 25,43	R\$ 24,72
Volatilidade esperada (média ponderada)	89,81%	79,75%	67,56%
Vida da opção (expectativa de vida média ponderada)	4,97	4,53	3,95
Dividendos esperados	2,85%	4,05%	4,84%
Taxa de juros livre de risco (baseada em títulos públicos)	7,78%	10,20%	12,28%

b) Pagamento baseado em ações com liquidação em caixa – Phantom Shares

Em abril de 2021, a Companhia outorgou 780.000 *phantom shares*, equivalentes ao mesmo número de ações preferenciais de emissão da Companhia, aos beneficiários do programa. Uma vez cumprida as condições de *vesting*, qual seja: manter-se vinculado como Diretor da Companhia até o término do *vesting*, determinado para o mês de dezembro de 2021, o beneficiário teve o direito de receber o prêmio em 30 de dezembro de 2021. O valor da remuneração, em moeda nacional corrente, foi definido após o encerramento do pregão da B3 – Brasil, Bolsa, Balcão do dia 17 de dezembro de 2021.

A metodologia de cálculo foi a média linear da cotação média da ação preferencial dos dias 13 a 15 de dezembro de 2021 multiplicado pela quantidade de *phantom shares*, com teto de R\$ 25,00 por ação.

O plano foi concluído e pago no dia 31 de dezembro de 2021. No total foram pagos os valores que representavam 710.000 *phantom shares* no valor médio de R\$ 24,19 por ação, totalizando R\$ 17,2 milhões. Em 31 de dezembro de 2021, o total reconhecido na despesa, incluindo encargos sociais representa o montante de R\$ 20,3 milhões. Não há previsão para nenhum plano de pagamento baseado em ações liquidadas em caixa referente ao exercício de 2022.

Notas Explicativas

Taurus Armas S.A.
 Informações Trimestrais em
 30 de setembro de 2022

28. Receita operacional líquida

De acordo com o IFRS 15/CPC 47 - Receita de Contrato com Cliente, a receita é reconhecida quando o cliente obtém o controle dos produtos.

A receita de contratos com clientes será reconhecida à medida que seja provável que não ocorra uma reversão significativa no valor da receita acumulada. Consequentemente, para os contratos em que a Companhia não for capaz de fazer uma estimativa razoável das devoluções, aguarda-se o prazo de devoluções expirar para que seja procedido o reconhecimento da receita. Um passivo de reembolso e um ativo para recuperação serão reconhecidos para esses contratos e serão apresentados separadamente no balanço patrimonial.

Impostos sobre vendas

As receitas de vendas estão sujeitas aos seguintes impostos e contribuições, pelas seguintes alíquotas básicas:

	Alíquotas
ICMS - Imposto sobre Circulação de Mercadorias e Serviços	0% a 25%
IPI - Imposto sobre Produtos Industrializados	0% a 45%
COFINS - Contribuição para o Financiamento da Seguridade Social	3% e 7,6%
PIS - Programa de Integração Social	0,65% e 1,65%

	Consolidado		Controladora	
	30-09-2022	30-09-2021	30-09-2022	30-09-2021
Vendas de produtos	2.462.505	2.416.351	1.727.266	1.520.547
Prestação de serviços	287	31	287	31
Total de receita bruta	2.462.792	2.416.382	1.727.553	1.520.578
Impostos sobre vendas	(514.336)	(491.971)	(374.606)	(338.832)
Devoluções e abatimentos	(6.329)	(4.270)	(4.669)	(1.288)
Total de receita operacional líquida	1.942.127	1.920.141	1.348.278	1.180.458

Em razão de suas vendas possuírem vencimento de curto prazo, sendo os efeitos do cálculo de ajuste a valor presente imateriais, a Companhia não realiza o ajuste a valor presente dos respectivos saldos.

29. Outras Receitas Operacionais

	Consolidado		Controladora	
	30-09-2022	30-09-2021	30-09-2022	30-09-2021
Outras receitas operacionais				
Recuperação de Impostos	26.981	41.845	26.755	38.868
Subvenção governamental - COVID	-	15.481	-	-
Royalties	3.131	4.968	3.131	4.968
Alienação de imobilizados	48	1.210	5	335
Recuperação de despesas com fornecedores	5.927	2.955	5.914	2.925
Recuperação de créditos vencidos - PECLD	548	3.786	542	3.786
Outras receitas	4.661	6.321	4.694	5.908
	41.296	76.566	41.041	56.790

Notas Explicativas

Taurus Armas S.A.
 Informações Trimestrais em
 30 de setembro de 2022

30. Despesas por natureza

	Consolidado		Controladora	
	30-09-2022	30-09-2021	30-09-2022	30-09-2021
Despesas por função				
Custo dos produtos vendidos	(1.015.927)	(998.630)	(678.301)	(588.761)
Despesas com vendas	(189.773)	(167.375)	(71.133)	(58.314)
Provisão para perda de valor recuperável de instrumentos financeiros	(1.080)	(1.211)	(796)	(733)
Despesas gerais e administrativas	(157.351)	(149.452)	(92.042)	(90.661)
Outras despesas operacionais	(13.170)	(6.599)	(15.833)	(6.297)
	(1.377.301)	(1.323.267)	(858.105)	(744.766)
Despesas por natureza	30-09-2022	30-09-2021	30-09-2022	30-09-2021
Depreciação e amortização	(23.371)	(21.647)	(11.354)	(9.579)
Despesas com pessoal	(268.138)	(277.217)	(203.827)	(199.080)
Despesas Tributárias	(6.941)	(9.623)	(3.383)	(6.750)
Matéria prima e materiais de uso e consumo	(663.833)	(657.174)	(395.429)	(348.788)
Materiais Auxiliares, conservação e manutenção	(79.056)	(67.465)	(76.798)	(65.539)
Frete e seguros	(104.529)	(96.832)	(52.704)	(44.193)
Serviços de terceiros	(53.057)	(41.740)	(39.851)	(32.678)
Propaganda e publicidade	(34.958)	(25.884)	(5.558)	(4.490)
Despesas com garantia de produto	(1.969)	(1.761)	(2.826)	(47)
Água e energia elétrica	(30.714)	(33.094)	(11.669)	(10.443)
Viagens e estadias	(7.769)	(3.074)	(5.574)	(1.834)
Despesas com comissões	(31.734)	(32.920)	(4.250)	(2.880)
Custo do imobilizado baixado	(221)	(3.429)	(178)	(243)
Riscos cíveis, trabalhistas e tributários	(18.272)	(5.280)	(17.215)	(3.237)
Aluguéis	(5.173)	(4.524)	(8.138)	(6.500)
Outras despesas	(47.566)	(41.603)	(19.351)	(8.485)
	(1.377.301)	(1.323.267)	(858.105)	(744.766)

31. Resultado financeiro líquido

O resultado financeiro abrange principalmente a variação cambial sobre empréstimos e contas a receber e fornecedores e despesas de juros sobre passivos (empréstimos).

	Consolidado		Controladora	
	30-09-2022	30-09-2021	30-09-2022	30-09-2021
Receitas financeiras				
Juros	8.618	1.332	13.621	1.902
Variações cambiais	261.637	168.155	259.668	166.297
Outras receitas	11.281	675	10.941	451
	281.536	170.162	284.230	168.650
Despesas financeiras				
Juros e Multas	(32.257)	(29.609)	(31.033)	(27.117)
Variações cambiais	(261.243)	(201.931)	(259.060)	(200.142)
Outras despesas	(9.774)	(7.933)	(8.863)	(7.022)
	(303.274)	(239.473)	(298.956)	(234.281)
Resultado financeiro líquido	(21.738)	(69.311)	(14.726)	(65.631)

Notas Explicativas

Taurus Armas S.A.
Informações Trimestrais em
30 de setembro de 2022

32. Provisão para garantia de produtos

A Companhia quantifica e registra uma estimativa para os custos relacionados com a garantia, de acordo com histórico e os custos de reparação atuais. A provisão para garantia do produto assegura que os custos de reparação em caso de reposição ou reparo não afetem os resultados operacionais de períodos em que ocorrem esses custos adicionais, assim os valores são provisionados por competência. Em 30 de setembro de 2022 e 31 de dezembro de 2021, os saldos são apresentados como segue:

	Consolidado		Controladora	
	30-09-2022	31-12-2021	30-09-2022	31-12-2021
Mercado Interno	7.829	8.003	6.362	6.535
Mercado Externo	10.117	10.443	-	-
Total	17.946	18.446	6.362	6.535
Passivo circulante	11.614	11.910	6.362	6.535
Passivo não circulante	6.332	6.536	-	-

Pareceres e Declarações / Relatório da Revisão Especial - Sem Ressalva

Taurus Armas S.A.

Relatório sobre a Revisão de
Informações Trimestrais do Período de
Nove Meses findo em
30 de setembro de 2022

Deloitte Touche Tohmatsu Auditores Independentes Ltda.

RELATÓRIO SOBRE A REVISÃO DE INFORMAÇÕES TRIMESTRAIS

Aos Acionistas e Administradores da
Taurus Armas S.A.

Introdução

Revisamos as informações financeiras intermediárias, individuais e consolidadas, da Taurus Armas S.A. ("Companhia"), contidas no Formulário de Informações Trimestrais – ITR referentes ao trimestre findo em 30 de setembro de 2022, que compreendem o balanço patrimonial em 30 de setembro de 2022 e as respectivas demonstrações do resultado e do resultado abrangente para os períodos de três e nove meses findos nessa data, e das mutações do patrimônio líquido e dos fluxos de caixa para o período de nove meses findo nessa data, incluindo as notas explicativas.

A Diretoria da Companhia é responsável pela elaboração das informações financeiras intermediárias individuais e consolidadas, de acordo com o pronunciamento técnico CPC 21 (R1) - Demonstração Intermediária e com a norma internacional IAS 34 - "Interim Financial Reporting", emitida pelo "International Accounting Standards Board - IASB", assim como pela apresentação dessas informações de forma condizente com as normas expedidas pela Comissão de Valores Mobiliários – CVM, aplicáveis à elaboração das Informações Trimestrais – ITR. Nossa responsabilidade é a de expressar uma conclusão sobre essas informações financeiras intermediárias com base em nossa revisão.

Alcance da revisão

Conduzimos nossa revisão de acordo com as normas brasileiras e internacionais de revisão de informações intermediárias (NBC TR 2410 - Revisão de Informações Intermediárias Executada pelo Auditor da Entidade e ISRE 2410 - "Review of Interim Financial Information Performed by the Independent Auditor of the Entity", respectivamente). Uma revisão de informações intermediárias consiste na realização de indagações, principalmente às pessoas responsáveis pelos assuntos financeiros e contábeis, e na aplicação de procedimentos analíticos e de outros procedimentos de revisão. O alcance de uma revisão é significativamente menor do que o de uma auditoria conduzida de acordo com as normas de auditoria e, conseqüentemente, não nos permitiu obter segurança de que tomamos conhecimento de todos os assuntos significativos que poderiam ser identificados em uma auditoria. Portanto, não expressamos uma opinião de auditoria.

Conclusão sobre as informações financeiras intermediárias individuais e consolidadas

Com base em nossa revisão, não temos conhecimento de nenhum fato que nos leve a acreditar que as informações financeiras intermediárias individuais e consolidadas incluídas nas informações trimestrais anteriormente referidas não foram elaboradas, em todos os aspectos relevantes, de acordo com o pronunciamento técnico CPC 21 (R1) e com a norma técnica internacional IAS 34, aplicáveis à elaboração das Informações Trimestrais – ITR, e apresentadas de forma condizente com as normas expedidas pela Comissão de Valores Mobiliários – CVM.

Outros assuntos

Demonstrações do valor adicionado

As informações financeiras intermediárias anteriormente referidas incluem as demonstrações do valor adicionado - DVA, individuais e consolidadas, referentes ao período de nove meses findo em 30 de setembro de 2022, elaboradas sob a responsabilidade da Diretoria da Companhia e apresentadas como informação suplementar para fins da norma internacional IAS 34. Essas demonstrações foram submetidas a procedimentos de revisão executados em conjunto com a revisão das Informações Trimestrais - ITR, com o objetivo de concluir se elas estão conciliadas com as informações financeiras intermediárias e os registros contábeis, conforme aplicável, e se sua forma e o seu conteúdo estão de acordo com os critérios definidos no Pronunciamento Técnico CPC 09 – Demonstração do Valor Adicionado. Com base em nossa revisão, não temos conhecimento de nenhum fato que nos leve a acreditar que essas demonstrações do valor adicionado não foram elaboradas, em todos os aspectos relevantes, segundo os critérios definidos nessa norma e de forma consistente em relação às informações financeiras intermediárias individuais e consolidadas tomadas em conjunto.

Porto Alegre, 02 de novembro de 2022

DELOITTE TOUCHE TOHMATSU
Auditores Independentes Ltda.
CRC nº 2 SP 011609/O-8 "F" RS

Otávio Ramos Pereira
Contador
CRC nº RS 057770/O-2

Pareceres e Declarações / Parecer do Conselho Fiscal ou Órgão Equivalente

Parecer do Conselho Fiscal

O Conselho Fiscal de Taurus Armas S.A., em cumprimento às disposições legais e estatutárias, revisou as informações relativas ao terceiro trimestre de 2022. Com base nessa revisão e em informações contidas no Relatório Sobre a Revisão de Informações Trimestrais, emitido sem ressalvas pela Deloitte Touche Tohmatsu Auditores Independentes, datado de 02 de novembro de 2022, bem como em informações e esclarecimentos recebidos da administração da Companhia, opina que os referidos documentos estão em condições de serem divulgados.

São Leopoldo, 02 de novembro de 2022.

Edson Pereira Ribeiro
Conselheiro/Presidente

Mauro César Medeiros de Mello
Conselheiro

Pareceres e Declarações / Relatório Resumido do Comitê de Auditoria (estatutário, previsto em regulamentação específica da CVM)**PARECER DO COMITÊ DE AUDITORIA E RISCOS**

O Comitê de Auditoria e Riscos da Taurus Armas S.A., órgão assessor estatutário do Conselho de Administração, em conformidade com seu Regimento Interno, tem como atribuições principais avaliar a efetividade do sistema contábil e de controles internos, das auditorias interna e independente e do processo e estrutura de gerenciamento de riscos e manifestar-se sobre as Demonstrações Financeiras, previamente à sua divulgação.

No intuito de cumprir suas atribuições e em atendimento ao seu plano anual de trabalho, realizou reunião referente às Demonstrações Financeiras encerradas em 30 de setembro de 2022.

O Comitê examinou o Relatório da Administração, as Informações Financeiras Trimestrais relativas ao período encerrado em 30 de setembro de 2022 e respectivas Notas Explicativas e o Relatório emitido pela Deloitte Touche Tohmatsu, sem ressalvas.

Com base nas atividades que desenvolveu no período, tendo presente suas atribuições e as limitações inerentes ao escopo de sua atuação, o Comitê de Auditoria e Riscos, não tendo constatado nenhuma ocorrência capaz de comprometer a qualidade e a integridade das informações a serem divulgadas, recomenda ao Conselho de Administração a aprovação e a divulgação das Informações Financeiras Trimestrais de 30 de setembro de 2022 e o respectivo Comentário de Desempenho.

São Leopoldo, 01 de novembro de 2022.

SÉRGIO LAURIMAR FIORAVANTI
Conselheiro Coordenador

MAGNO NEVES FONSECA
Conselheiro

LUCIANO LUIZ BARSI
Conselheiro

Pareceres e Declarações / Declaração dos Diretores sobre as Demonstrações Financeiras**DECLARAÇÃO DA DIRETORIA DA TAURUS ARMAS S.A. SOBRE AS DEMONSTRAÇÕES FINANCEIRAS TERCEIRO TRIMESTRE DE 2022**

Os Srs. Salesio Nuhs, Sergio Castilho Sgrillo Filho e Leonardo Brum Sesti, Diretores de Taurus Armas S.A., sociedade com sede na Av. São Borja, 2181/Prédio A, CEP: 93.032-000, São Leopoldo, RS, inscrita no CNPJ sob nº 92.781.335/0001-02, em atendimento ao disposto nos incisos V e VI, do artigo 25, da Instrução CVM nº 480, de 07 de dezembro de 2009, declaram que reviram, discutiram e concordam com as Demonstrações Financeiras da Taurus Armas S.A. e empresas consolidadas relativas ao período de 01 de janeiro de 2022 a 30 de setembro de 2022.

São Leopoldo, 02 de novembro de 2022.

Salesio Nuhs
Diretor Presidente

Sergio Castilho Sgrillo Filho
Diretor Administrativo Financeiro
Diretor de Relações com Investidores

Leonardi Brum Sesti
Diretor sem designação específica

Pareceres e Declarações / Declaração dos Diretores sobre o Relatório do Auditor Independente

DECLARAÇÃO DA DIRETORIA DA TAURUS S.A. SOBRE O RELATÓRIO DOS AUDITORES INDEPENDENTES

Os Srs. Salesio Nuhs, Sergio Castilho Sgrillo Filho e Leonardo Brum Sesti, Diretores da Taurus S.A., sociedade com sede na Av. São Borja, 2181/Prédio A, CEP: 93.032-000, São Leopoldo, RS, inscrita no CNPJ sob nº 92.781.335/0001-02, em atendimento ao disposto nos incisos V e VI, do artigo 25, da Instrução CVM nº 480, de 07 de dezembro de 2009, declaram que reviram, discutiram e concordam com as opiniões expressas pela Deloitte Touche Tohmatsu Auditores Independentes, constantes do Relatório de Revisão dos Auditores Independentes relativo as Demonstrações Financeiras do período de 01 de janeiro de 2022 a 30 de setembro de 2022, emitido em 02 de novembro de 2022.

São Leopoldo, 02 de novembro de 2022.

Salesio Nuhs
Diretor Presidente

Sergio Castilho Sgrillo Filho
Diretor Administrativo Financeiro
Diretor de Relações com Investidores

Leonardo Brum Sesti
Diretor sem designação específica