



FORJAS TAURUS S.A.

BM&FBOVESPA
A Nova Bolsa

Índice de
Ações com Governança
Corporativa Diferenciada

IGC

Índice de
Ações com Tag Along
Diferenciado

ITAG

NÍVEL 2
BM&FBOVESPA

FACT SHEET 1T13

FORJAS TAURUS S.A. APRESENTA OS RESULTADOS DO 1T13

Dados consolidados (Valores em milhões de R\$, exceto quando indicado)

| Indicadores | 1T13 | 4T12 | 1T12 | Variação % | |
|--|---------|---------|---------|------------|-----------|
| | | | | 1T13/4T12 | 1T13/1T12 |
| Receita Líquida | 228,7 | 196,2 | 178,4 | 16,6% | 28,2% |
| Mercado interno | 56,2 | 91,3 | 69,8 | -38,5% | -19,5% |
| Mercado externo | 172,5 | 104,9 | 108,6 | 64,5% | 58,9% |
| Lucro Bruto | 78,4 | 64,6 | 66,1 | 21,3% | 18,5% |
| Margem bruta - % | 34,3% | 33,0% | 37,1% | 1,3 | -2,8 |
| Desp. Operacionais | -40,8 | -45,0 | -36,2 | -9,3% | 12,5% |
| Lucro Operacional (EBIT) ⁽¹⁾ | 37,7 | 19,7 | 29,9 | 91,3% | 25,8% |
| Resultado Financeiro Líquido | -12,1 | -13,6 | -1,9 | -11,2% | 522,7% |
| Depreciações e amortizações ⁽²⁾ | 8,1 | 8,0 | 7,6 | 1,0% | 7,0% |
| Lucro Líquido | 11,9 | 10,7 | 12,1 | 10,8% | -2,1% |
| Margem Líquida - % | 5,2% | 5,5% | 6,8% | -0,3 | -1,6 |
| LAJIDA/EBITDA ⁽³⁾ | 46,1 | 33,5 | 37,9 | 37,8% | 21,5% |
| Margem LAJIDA/EBITDA - % | 20,2% | 17,1% | 21,3% | 3,1 | -1,1 |
| Ativos Totais | 1.303,9 | 1.263,7 | 1.126,9 | 3,2% | 15,7% |
| Patrimônio Líquido | 371,7 | 360,9 | 334,3 | 3,0% | 11,2% |
| Investimentos (CAPEX) | 10,9 | 27,2 | 21,2 | -60,2% | -48,9% |

(1) EBIT: Para fins de cálculo do EBIT, não foi considerado o resultado de equivalência patrimonial, contido nas despesas operacionais do formulário ITR.

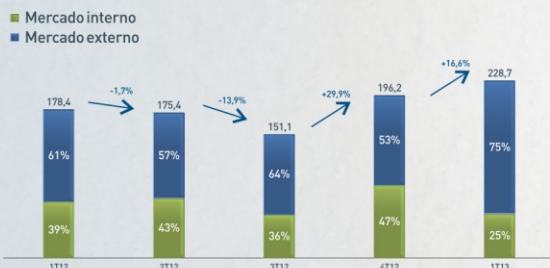
(2) Depreciações e Amortizações: estes valores contemplam os totais de Depreciação e Amortização conforme Fluxo de Caixa do ITR.

(3) LAJIDA: Lucro antes dos juros, impostos, depreciação e amortização = EBITDA: Earnings before interests, tax, depreciation and amortization. Para fins de cálculo, foi utilizado o método da Instr. CVM nº 527, de 04/10/2012.

RECEITA LÍQUIDA CONSOLIDADA

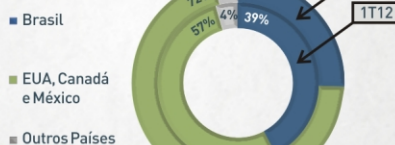
POR MERCADO

Valores em milhões de R\$



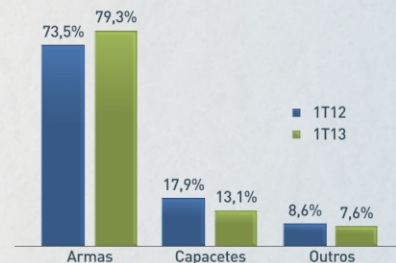
POR GEOGRAFIA

% de participação



POR SEGMENTO

% de participação



RESULTADOS POR SEGMENTO DE NEGÓCIOS

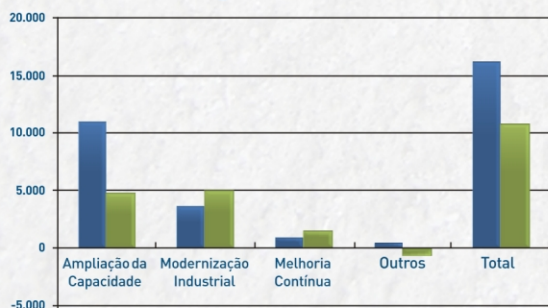
Valores consolidados em milhões de R\$

| | Receita Líquida | | | Resultado Bruto | | | Margem Bruta | | | Resultado antes dos impostos | | |
|-------------|-----------------|-------|-------|-----------------|------|--------|--------------|-------|---------|------------------------------|------|---------|
| | 1T13 | 1T12 | Var. | 1T13 | 1T12 | Var. | 1T13 | 1T12 | Var.p.p | 1T13 | 1T12 | Var. |
| Armas | 181,4 | 131,1 | 38,4% | 64,2 | 43,8 | 46,6% | 35,4% | 33,4% | 2,0 | 20,8 | 12,7 | 63,6% |
| Capacitores | 29,9 | 32,0 | -6,6% | 10,3 | 13,7 | -24,9% | 34,5% | 42,9% | -8,4 | 5,7 | 9,5 | -39,8% |
| Outros | 17,4 | 15,3 | 13,8% | 3,9 | 8,6 | -54,7% | 22,4% | 56,4% | -34,0 | (0,9) | 6,2 | -114,2% |
| Total | 228,7 | 178,4 | 28,2% | 78,4 | 66,1 | 18,5% | 34,3% | 37,1% | -2,8 | 25,7 | 28,4 | -9,7% |

INVESTIMENTOS CONSOLIDADOS

Valores consolidados em milhares de R\$

■ 1T12 ■ 1T13



COMPOSIÇÃO CONSELHO DE ADMINISTRAÇÃO

Em Assembleia Ordinária e Extraordinária realizada no dia 26 de Abril de 2013, foram eleitos os componentes do Conselho de Administração da Forjas Taurus: Luis Fernando Costa Estima (Presidente), Danilo Angst (Vice-Presidente), Carlos Augusto Leite Junqueira de Siqueira, Fernando José Soares Estima, Marcos Tadeu de Siqueira, Manuel Jeremias Leite Caldas e Ruy Lopes Filho.

COMPOSIÇÃO CONSELHO FISCAL

Para o Conselho Fiscal da Companhia foram eleitos como membros efetivos: Mauro César Medeiros de Mello, Reinaldo Fujimoto, Amoreti Franco Gibbon, Marcelo de Deus Saweryn e Juliano Puchalski Teixeira. Serão seus suplentes: Oscar Claudino Galli, José Ivo dos Santos Loss, Edgar Panceri, Lisiane Miguel Wilke e Carlos Eduardo Bandeira de Mello Francesconi, respectivamente.

COMPOSIÇÃO DIRETORIA ESTATUTÁRIA

Foram eleitos os membros da Diretoria Estatutária: Dennis Braz Gonçalves, Diretor-Presidente; Jorge Py Velloso, Diretor Vice-Presidente de Relações Institucionais e Projetos Estratégicos; e Dóris Beatriz França Wilhelm, Diretora de Relações com Investidores.

Destaques Financeiros em 31 de março (2012 e 2013) (Em milhares de reais, exceto quando indicado)

FORJAS TAURUS S.A. (e empresas controladas) BALANÇOS PATRIMONIAIS

| | CONTROLADORA | | | | CONSOLIDADO | | | |
|--------------------------|----------------|--------------|----------------|--------------|------------------|--------------|------------------|--------------|
| | 31-03-13 | % | 31-03-12 | % | 31-03-13 | % | 31-03-12 | % |
| ATIVO | | | | | | | | |
| CIRCULANTE | 330.361 | 34,0 | 352.677 | 39,0 | 767.323 | 58,8 | 753.797 | 66,9 |
| NÃO CIRCULANTE | 640.253 | 66,0 | 550.870 | 61,0 | 536.586 | 41,2 | 373.130 | 33,1 |
| TOTAL DO ATIVO | 970.614 | 100,0 | 903.547 | 100,0 | 1.303.909 | 100,0 | 1.126.927 | 100,0 |
| PASSIVO | | | | | | | | |
| CIRCULANTE | 367.260 | 37,8 | 311.328 | 34,5 | 521.497 | 40,0 | 457.207 | 40,6 |
| NÃO CIRCULANTE | 231.681 | 23,9 | 257.877 | 28,5 | 410.739 | 31,5 | 335.378 | 29,9 |
| PATRIMÔNIO LÍQUIDO | 371.673 | 38,3 | 334.342 | 37,0 | 371.673 | 28,4 | 334.342 | 29,7 |
| TOTAL DO PASSIVO | 970.614 | 100,0 | 903.547 | 100,0 | 1.303.909 | 100,0 | 1.126.927 | 100,0 |

DEMONSTRAÇÕES DO RESULTADO

| | CONTROLADORA | | | | CONSOLIDADO | | | |
|------------------------------|---------------|--------------|---------------|--------------|----------------|--------------|----------------|--------------|
| | 31-03-13 | % | 31-03-12 | % | 31-03-13 | % | 31-03-12 | % |
| RECEITA LÍQUIDA | 80.908 | 100,0 | 73.978 | 100,0 | 228.695 | 100,0 | 178.634 | 100,0 |
| MERCADO INTERNO | 12.990 | 16,1 | 24.584 | 33,2 | 56.176 | 24,6 | 69.799 | 39,1 |
| MERCADO EXTERNO | 67.918 | 83,9 | 49.394 | 66,8 | 172.519 | 75,4 | 108.565 | 60,8 |
| LUCRO BRUTO | 13.314 | 16,5 | 13.877 | 18,8 | 78.414 | 34,3 | 66.149 | 37,0 |
| LUCRO LÍQUIDO | 11.881 | 14,7 | 12.141 | 16,4 | 11.881 | 5,2 | 12.141 | 6,8 |

PRINCIPAIS DESTAQUES E INDICADORES FINANCEIROS

(em milhões de R\$)

| | CONTROLADORA | | CONSOLIDADO | |
|--|--------------|-------------|-------------|-------------|
| | 31-03-13 | 31-03-12 | 31-03-13 | 31-03-12 |
| MARGEM BRUTA (%) | 16,5 | 18,8 | 34,3 | 37,0 |
| EBITDA | 26,3 | 17,8 | 46,1 | 37,9 |
| MARGEM EBITDA (%) | 0,0 | 21,6 | 0,0 | 0,0 |
| INVESTIMENTOS | 0,4 | 0,4 | 15,9 | 15,8 |
| QUANT. AÇÕES | 141.412.617 | 141.412.617 | 141.412.617 | 141.412.617 |
| VALOR PATRIMONIAL POR AÇÃO - R\$ | 2,63 | 2,36 | 2,63 | 2,36 |

EMPRESAS CONTROLADAS

| | TAURUS BLINDAGENS LTDA. (1) | | TAURUS HOLDINGS, INC. - US\$ (1) | | FAMASTIL TAURUS FERRAMENTAS S.A. | |
|---|--------------------------------|----------|-------------------------------------|----------|-------------------------------------|----------|
| | 31-03-13 | 31-03-12 | 31-03-13 | 31-03-12 | 31-03-13 | 31-03-12 |
| ATIVO TOTAL | 174.403 | 134.510 | 361.584 | 138.397 | 101.474 | 84.453 |
| PATRIMÔNIO LÍQUIDO | 107.619 | 106.477 | 151.923 | 65.433 | 38.297 | 37.835 |
| % PARTICIPAÇÃO DA FORJAS TAURUS S.A. | 100 | 100 | 100 | 100 | 35 | 35 |
| RECEITA LÍQUIDA | 34.434 | 20.766 | 160.615 | 21.281 | 23.174 | 24.084 |
| LUCRO BRUTO | 11.404 | 7.449 | 37.418 | 5.034 | 8.662 | 9.723 |
| MARGEM BRUTA (%) | 33,1 | 35,9 | 23,3 | 23,7 | 37,4 | 40,4 |
| LUCRO LÍQUIDO | 5.313 | 7.620 | 12.034 | 1.302 | 287 | 1.385 |
| EXPORTAÇÕES - US\$ mil. | 1.018,1 | 0,0 | - | - | 1.256 | 1.317 |
| INVESTIMENTOS | 6.612 | 41.723 | - | - | - | 16.081 |

| | TAURUS MÁQUINAS- FERRAMENTA LTDA. | | TAURUS INVESTIMENTOS IMOBILIÁRIOS LTDA. | | POLIMETAL METALURGIA E PLÁSTICOS LTDA. | |
|---|--------------------------------------|----------|--|----------|---|----------|
| | 31-03-13 | 31-03-12 | 31-03-13 | 31-03-12 | 31-03-13 | 31-03-12 |
| ATIVO TOTAL | 167.994 | 136.164 | 71.061 | 109.118 | 327.855 | 325.168 |
| PATRIMÔNIO LÍQUIDO | (14.686) | (1.788) | 28.050 | 27.111 | 257.158 | 266.478 |
| % PARTICIPAÇÃO DA FORJAS TAURUS S.A. | 100 | 100 | 100 | 100 | 100 | 100 |
| RECEITA LÍQUIDA | - | 7.486 | 2.755 | 2.838 | 28.041 | 28.637 |
| LUCRO BRUTO | - | (989) | 2.755 | 2.838 | 1.579 | 2.519 |
| MARGEM BRUTA (%) | - | - | 100,0 | 100,0 | 5,6 | 8,8 |
| LUCRO (PREJUÍZO) DO EXERCÍCIO | (281) | (5.143) | 1.035 | (1.278) | 4.541 | 6.701 |
| EXPORTAÇÕES - US\$ mil. | - | 97,5 | - | - | - | - |
| INVESTIMENTOS | - | - | - | (1) | 135.462 | 137.150 |

(1) Valores consolidados

DESEMPENHO DAS AÇÕES FORJAS TAURUS S.A. - BM&FBOVESPA

| | Jan/2013 a Mar/2013 | Jan/2012 a Dez/2012 | Var. |
|--|------------------------|------------------------|------|
| Ação FJTA3 - 47.137.539 ações | | | |
| Fechamento - R\$ ação | 3,07 | 3,25 | -6% |
| Negócios - Qte. | 6.174 | 10.931 | -44% |
| Negócios - Volume R\$ | 18.692 | 26.004 | -28% |
| Ação FJTA4 - 94.275.078 ações | | | |
| Fechamento - R\$ ação | 2,99 | 2,90 | 3% |
| Negócios - Qte. | 205.295 | 274.407 | -25% |
| Negócios - Volume R\$ | 621.399 | 639.017 | -3% |
| Valor de mercado FTSA - R\$ mil | | | |
| 141.412.617 ações | 426.595 | 426.595 | 0% |
| Ibovespa | | | |
| | 56.352 | 60.952 | -8% |

31 de março de 2013

RELAÇÕES COM INVESTIDORES

ri@taurus.com.br

Dóris Beatriz França Wilhelm
Diretora de Relações com Investidores

Felipe Gaspar Oliveira
Analista de Relações com Investidores

Guilherme Pedroni Palhares
Analista de Relações com Investidores

Forjas Taurus S.A.
Avenida do Forte, 511 - Vila Ipiranga
Fone: (51) 3021.3001
CEP 91360-000 - Porto Alegre - RS - Brasil
www.taurusri.com.br

Demonstrações contábeis

As Demonstrações Contábeis da Forjas Taurus S.A. e empresas consolidadas, acompanhadas do Relatório de Administração e dos Pareceres dos Auditores Independentes e do Conselho Fiscal, encontram-se à disposição no site da Companhia, na Comissão de Valores Mobiliários - CVM e nas Bolsas de Valores do País.