

Índice

Dados da Empresa

Composição do Capital	1
-----------------------	---

DFs Individuais

Balanço Patrimonial Ativo	2
Balanço Patrimonial Passivo	3
Demonstração do Resultado	5
Demonstração do Resultado Abrangente	6
Demonstração do Fluxo de Caixa (Método Indireto)	7

Demonstração das Mutações do Patrimônio Líquido

DMPL - 01/01/2023 à 30/06/2023	8
DMPL - 01/01/2022 à 30/06/2022	9
Demonstração de Valor Adicionado	10

DFs Consolidadas

Balanço Patrimonial Ativo	11
Balanço Patrimonial Passivo	12
Demonstração do Resultado	14
Demonstração do Resultado Abrangente	16
Demonstração do Fluxo de Caixa (Método Indireto)	17

Demonstração das Mutações do Patrimônio Líquido

DMPL - 01/01/2023 à 30/06/2023	18
DMPL - 01/01/2022 à 30/06/2022	19
Demonstração de Valor Adicionado	20

Comentário do Desempenho	21
--------------------------	----

Notas Explicativas	43
--------------------	----

Pareceres e Declarações

Relatório da Revisão Especial - Sem Ressalva	100
Parecer do Conselho Fiscal ou Órgão Equivalente	102
Relatório Resumido do Comitê de Auditoria (estatutário, previsto em regulamentação específica da CVM)	103
Declaração dos Diretores sobre as Demonstrações Financeiras	104
Declaração dos Diretores sobre o Relatório do Auditor Independente	105

Dados da Empresa / Composição do Capital

Número de Ações (Unidade)	Trimestre Atual 30/06/2023
Do Capital Integralizado	
Ordinárias	46.445.314
Preferenciais	80.189.120
Total	126.634.434
Em Tesouraria	
Ordinárias	0
Preferenciais	0
Total	0

DFs Individuais / Balanço Patrimonial Ativo**(Reais Mil)**

Código da Conta	Descrição da Conta	Trimestre Atual 30/06/2023	Exercício Anterior 31/12/2022
1	Ativo Total	1.928.973	2.122.509
1.01	Ativo Circulante	630.091	819.991
1.01.01	Caixa e Equivalentes de Caixa	55.389	107.155
1.01.01.01	Caixas e Bancos	39.943	91.055
1.01.01.02	Aplicações Financeira de Liquidez Imediata	15.446	16.100
1.01.02	Aplicações Financeiras	78.434	92.010
1.01.02.03	Aplicações Financeiras Avaliadas ao Custo Amortizado	78.434	92.010
1.01.03	Contas a Receber	109.467	224.150
1.01.03.01	Clientes	109.467	224.150
1.01.04	Estoques	314.861	331.810
1.01.06	Tributos a Recuperar	36.939	22.939
1.01.06.01	Tributos Correntes a Recuperar	36.939	22.939
1.01.07	Despesas Antecipadas	5.958	6.408
1.01.08	Outros Ativos Circulantes	29.043	35.519
1.01.08.03	Outros	29.043	35.519
1.01.08.03.03	Partes Relacionadas - Mútuo Financeiro	11.670	12.682
1.01.08.03.04	Outras Contas a Receber	17.373	22.837
1.02	Ativo Não Circulante	1.298.882	1.302.518
1.02.01	Ativo Realizável a Longo Prazo	223.234	216.782
1.02.01.03	Aplicações Financeiras Avaliadas ao Custo Amortizado	0	21.931
1.02.01.07	Tributos Diferidos	33.574	37.338
1.02.01.07.01	Imposto de Renda e Contribuição Social Diferidos	33.574	37.338
1.02.01.09	Créditos com Partes Relacionadas	110.095	86.471
1.02.01.09.02	Créditos com Controladas	110.095	86.471
1.02.01.10	Outros Ativos Não Circulantes	79.565	71.042
1.02.01.10.03	Imposto à Recuperar	14.451	14.435
1.02.01.10.04	Outros	65.114	56.607
1.02.02	Investimentos	686.546	727.546
1.02.02.01	Participações Societárias	686.546	727.546
1.02.02.01.02	Participações em Controladas	686.546	727.546
1.02.03	Imobilizado	328.231	304.109
1.02.03.01	Imobilizado em Operação	186.943	190.483
1.02.03.03	Imobilizado em Andamento	141.288	113.626
1.02.04	Intangível	60.871	54.081
1.02.04.01	Intangíveis	60.871	54.081
1.02.04.01.02	Ativos Intangíveis	60.871	54.081

DFs Individuais / Balanço Patrimonial Passivo**(Reais Mil)**

Código da Conta	Descrição da Conta	Trimestre Atual 30/06/2023	Exercício Anterior 31/12/2022
2	Passivo Total	1.928.973	2.122.509
2.01	Passivo Circulante	650.946	840.338
2.01.01	Obrigações Sociais e Trabalhistas	38.429	46.662
2.01.01.01	Obrigações Sociais	5.129	6.358
2.01.01.02	Obrigações Trabalhistas	33.300	40.304
2.01.02	Fornecedores	74.246	70.543
2.01.02.01	Fornecedores Nacionais	67.478	54.951
2.01.02.02	Fornecedores Estrangeiros	6.768	15.592
2.01.03	Obrigações Fiscais	36.815	49.025
2.01.03.01	Obrigações Fiscais Federais	35.136	43.832
2.01.03.01.01	Imposto de Renda e Contribuição Social a Pagar	18.233	14.679
2.01.03.01.02	Outros Impostos	16.903	29.153
2.01.03.02	Obrigações Fiscais Estaduais	1.639	5.160
2.01.03.03	Obrigações Fiscais Municipais	40	33
2.01.04	Empréstimos e Financiamentos	391.293	392.967
2.01.04.01	Empréstimos e Financiamentos	391.293	392.967
2.01.04.01.01	Em Moeda Nacional	1.222	1.838
2.01.04.01.02	Em Moeda Estrangeira	390.071	391.129
2.01.05	Outras Obrigações	48.434	220.752
2.01.05.02	Outros	48.434	220.752
2.01.05.02.02	Dividendo Mínimo Obrigatório a Pagar	12.750	164.119
2.01.05.02.08	Adiantamento de Clientes	22.216	38.631
2.01.05.02.09	Outras Obrigações	13.468	18.002
2.01.06	Provisões	61.729	60.389
2.01.06.01	Provisões Fiscais Previdenciárias Trabalhistas e Cíveis	55.605	54.103
2.01.06.01.01	Provisões Fiscais	47.727	47.727
2.01.06.01.02	Provisões Previdenciárias e Trabalhistas	5.639	5.328
2.01.06.01.04	Provisões Cíveis	2.239	1.048
2.01.06.02	Outras Provisões	6.124	6.286
2.01.06.02.01	Provisões para Garantias	6.124	6.286
2.02	Passivo Não Circulante	219.492	257.940
2.02.01	Empréstimos e Financiamentos	59.295	95.258
2.02.01.01	Empréstimos e Financiamentos	59.295	95.258
2.02.01.01.01	Em Moeda Nacional	37.640	1.820
2.02.01.01.02	Em Moeda Estrangeira	21.655	93.438
2.02.02	Outras Obrigações	109.568	112.024
2.02.02.01	Passivos com Partes Relacionadas	58.536	57.546
2.02.02.01.04	Débitos com Outras Partes Relacionadas	58.536	57.546
2.02.02.02	Outros	51.032	54.478
2.02.02.02.03	Impostos a Recolher	9.980	14.222
2.02.02.02.04	Provisão para Passivo a Descoberto	21.857	19.474
2.02.02.02.06	Fornecedores	11.127	12.641
2.02.02.02.09	Outras Obrigações	8.068	8.141
2.02.04	Provisões	50.629	50.658
2.02.04.01	Provisões Fiscais Previdenciárias Trabalhistas e Cíveis	50.629	50.658
2.02.04.01.01	Provisões Fiscais	221	221

DFs Individuais / Balanço Patrimonial Passivo**(Reais Mil)**

Código da Conta	Descrição da Conta	Trimestre Atual 30/06/2023	Exercício Anterior 31/12/2022
2.02.04.01.02	Provisões Previdenciárias e Trabalhistas	36.312	36.095
2.02.04.01.04	Provisões Cíveis	14.096	14.342
2.03	Patrimônio Líquido	1.058.535	1.024.231
2.03.01	Capital Social Realizado	367.936	367.936
2.03.02	Reservas de Capital	-18.348	-21.355
2.03.02.03	Alienação de Bônus de Subscrição	9.880	9.880
2.03.02.04	Opções Outorgadas	17.411	14.090
2.03.02.09	Transações de Capital	-45.639	-45.325
2.03.04	Reservas de Lucros	451.593	464.256
2.03.04.01	Reserva Legal	41.064	41.064
2.03.04.02	Reserva Estatutária	292.039	0
2.03.04.05	Reserva de Retenção de Lucros	0	304.702
2.03.04.07	Reserva de Incentivos Fiscais	118.490	118.490
2.03.05	Lucros/Prejuízos Acumulados	84.535	0
2.03.06	Ajustes de Avaliação Patrimonial	44.260	44.535
2.03.08	Outros Resultados Abrangentes	128.559	168.859
2.03.08.01	Ajustes Acumulados de Conversão	128.559	168.859

DFs Individuais / Demonstração do Resultado**(Reais Mil)**

Código da Conta	Descrição da Conta	Trimestre Atual 01/04/2023 à 30/06/2023	Acumulado do Atual Exercício 01/01/2023 à 30/06/2023	Igual Trimestre do Exercício Anterior 01/04/2022 à 30/06/2022	Acumulado do Exercício Anterior 01/01/2022 à 30/06/2022
3.01	Receita de Venda de Bens e/ou Serviços	310.587	563.026	470.705	933.142
3.02	Custo dos Bens e/ou Serviços Vendidos	-194.463	-339.032	-241.454	-471.167
3.03	Resultado Bruto	116.124	223.994	229.251	461.975
3.04	Despesas/Receitas Operacionais	-43.621	-99.582	-34.115	-43.713
3.04.01	Despesas com Vendas	-17.800	-35.599	-22.555	-45.745
3.04.02	Despesas Gerais e Administrativas	-27.781	-62.773	-24.563	-55.097
3.04.03	Perdas pela Não Recuperabilidade de Ativos	4.748	1.791	-641	-534
3.04.04	Outras Receitas Operacionais	5.532	8.117	7.427	35.493
3.04.05	Outras Despesas Operacionais	-4.535	-8.239	-2.500	-14.597
3.04.06	Resultado de Equivalência Patrimonial	-3.785	-2.879	8.717	36.767
3.05	Resultado Antes do Resultado Financeiro e dos Tributos	72.503	124.412	195.136	418.262
3.06	Resultado Financeiro	5.997	7.876	-43.772	1.693
3.06.01	Receitas Financeiras	49.357	94.051	77.508	233.335
3.06.02	Despesas Financeiras	-43.360	-86.175	-121.280	-231.642
3.07	Resultado Antes dos Tributos sobre o Lucro	78.500	132.288	151.364	419.955
3.08	Imposto de Renda e Contribuição Social sobre o Lucro	-29.637	-48.029	-50.545	-124.143
3.08.01	Corrente	-23.131	-44.266	-32.192	-83.955
3.08.02	Diferido	-6.506	-3.763	-18.353	-40.188
3.09	Resultado Líquido das Operações Continuadas	48.863	84.259	100.819	295.812
3.11	Lucro/Prejuízo do Período	48.863	84.259	100.819	295.812
3.99	Lucro por Ação - (Reais / Ação)				
3.99.01	Lucro Básico por Ação				
3.99.01.01	ON	0,38587	0,66538	0,79717	2,43826
3.99.01.02	PN	0,38584	0,66536	0,87706	2,53445
3.99.02	Lucro Diluído por Ação				
3.99.02.01	ON	0,38587	0,66538	0,79717	2,43826
3.99.02.02	PN	0,38528	0,6648	0,87206	2,41289

DFs Individuais / Demonstração do Resultado Abrangente

(Reais Mil)

Código da Conta	Descrição da Conta	Trimestre Atual 01/04/2023 à 30/06/2023	Acumulado do Atual Exercício 01/01/2023 à 30/06/2023	Igual Trimestre do Exercício Anterior 01/04/2022 à 30/06/2022	Acumulado do Exercício Anterior 01/01/2022 à 30/06/2022
4.01	Lucro Líquido do Período	48.863	84.259	100.819	295.812
4.02	Outros Resultados Abrangentes	-26.510	-40.299	45.879	-26.035
4.02.01	Ajustes de Conversão de Período	-26.510	-40.299	45.879	-26.035
4.03	Resultado Abrangente do Período	22.353	43.960	146.698	269.777

DFs Individuais / Demonstração do Fluxo de Caixa (Método Indireto)**(Reais Mil)**

Código da Conta	Descrição da Conta	Acumulado do Atual	Acumulado do Exercício
		Exercício 01/01/2023 à 30/06/2023	Anterior 01/01/2022 à 30/06/2022
6.01	Caixa Líquido Atividades Operacionais	148.969	378.622
6.01.01	Caixa Gerado nas Operações	116.975	308.070
6.01.01.01	Lucro (Prejuízo) Líquido antes do Imposto de Renda e Contribuição Social	132.288	419.955
6.01.01.02	Depreciação e Amortização	8.227	7.617
6.01.01.03	Custo do Ativo Permanentemente Baixado	1.412	161
6.01.01.04	Provisão de Créditos de Liquidação Duvidosa	-1.791	534
6.01.01.05	Equivalência Patrimonial	2.879	-36.767
6.01.01.08	Provisão de Juros s/ Empréstimos, Financiamentos e Mútuos	19.995	18.408
6.01.01.10	Provisão para Perda de Estoques	876	416
6.01.01.11	Provisão para Garantias	-162	-220
6.01.01.12	Provisão para riscos cíveis, trabalhistas e tributários	1.473	-1.742
6.01.01.13	Variação Cambial sobre Empréstimos e Outros	-48.222	-100.292
6.01.02	Variações nos Ativos e Passivos	68.714	162.811
6.01.02.01	(Aumento) Redução em Clientes	116.474	98.443
6.01.02.02	Redução (Aumento) nos Estoques	16.073	-4.735
6.01.02.03	Redução (Aumento) em Outras Contas a Receber	-15.883	-2.704
6.01.02.04	(Redução) Aumento em Fornecedores	2.189	18.587
6.01.02.05	Aumento (Redução) Contas a Pagar	-50.139	53.220
6.01.03	Outros	-36.720	-92.259
6.01.03.02	Pagamento de IRPJ e CSSL	-36.720	-92.259
6.02	Caixa Líquido Atividades de Investimento	-28.068	-135.075
6.02.01	Créditos com Empresas Ligadas	-23.024	-23.944
6.02.04	No Imobilizado	-32.794	-58.383
6.02.05	No Intangível	-7.757	-6.557
6.02.06	Aplicações Financeiras	35.507	-46.191
6.03	Caixa Líquido Atividades de Financiamento	-172.667	-214.984
6.03.01	Pagamento Juros s/ Capital Próprio e Dividendos	-164.032	-194.235
6.03.02	Empréstimos e Mútuos Captados	213.763	160.087
6.03.03	Pagamentos de Empréstimos	-204.451	-190.406
6.03.05	Aumento de Capital	0	22.539
6.03.07	Pagamento de Juros sobre os Empréstimos e Mútuos	-17.399	-14.541
6.03.10	Débitos com Empresas Ligadas	-548	1.572
6.05	Aumento (Redução) de Caixa e Equivalentes	-51.766	28.563
6.05.01	Saldo Inicial de Caixa e Equivalentes	107.155	65.399
6.05.02	Saldo Final de Caixa e Equivalentes	55.389	93.962

DFs Individuais / Demonstração das Mutações do Patrimônio Líquido / DMPL - 01/01/2023 à 30/06/2023

(Reais Mil)

Código da Conta	Descrição da Conta	Capital Social Integralizado	Reservas de Capital, Opções Outorgadas e Ações em Tesouraria	Reservas de Lucro	Lucros ou Prejuízos Acumulados	Outros Resultados Abrangentes	Patrimônio Líquido
5.01	Saldos Iniciais	367.936	-21.355	464.256	0	213.394	1.024.231
5.03	Saldos Iniciais Ajustados	367.936	-21.355	464.256	0	213.394	1.024.231
5.04	Transações de Capital com os Sócios	0	3.007	-12.663	0	0	-9.656
5.04.03	Opções Outorgadas Reconhecidas	0	3.321	0	0	0	3.321
5.04.06	Dividendos	0	0	-12.663	0	0	-12.663
5.04.08	Outras transações	0	-314	0	0	0	-314
5.05	Resultado Abrangente Total	0	0	0	84.259	-40.299	43.960
5.05.01	Lucro Líquido do Período	0	0	0	84.259	0	84.259
5.05.02	Outros Resultados Abrangentes	0	0	0	0	-40.299	-40.299
5.05.02.04	Ajustes de Conversão do Período	0	0	0	0	-40.299	-40.299
5.06	Mutações Internas do Patrimônio Líquido	0	0	0	276	-276	0
5.06.02	Realização da Reserva Reavaliação	0	0	0	276	-276	0
5.07	Saldos Finais	367.936	-18.348	451.593	84.535	172.819	1.058.535

DFs Individuais / Demonstração das Mutações do Patrimônio Líquido / DMPL - 01/01/2022 à 30/06/2022**(Reais Mil)**

Código da Conta	Descrição da Conta	Capital Social Integralizado	Reservas de Capital, Opções Outorgadas e Ações em Tesouraria	Reservas de Lucro	Lucros ou Prejuízos Acumulados	Outros Resultados Abrangentes	Patrimônio Líquido
5.01	Saldos Iniciais	308.191	-27.281	233.936	0	242.201	757.047
5.03	Saldos Iniciais Ajustados	308.191	-27.281	233.936	0	242.201	757.047
5.04	Transações de Capital com os Sócios	22.539	3.755	-126.285	0	0	-99.991
5.04.01	Aumentos de Capital	22.539	0	0	0	0	22.539
5.04.03	Opções Outorgadas Reconhecidas	0	4.399	0	0	0	4.399
5.04.06	Dividendos	0	0	-126.285	0	0	-126.285
5.04.08	Outras transações	0	-644	0	0	0	-644
5.05	Resultado Abrangente Total	0	0	0	295.812	-26.035	269.777
5.05.01	Lucro Líquido do Período	0	0	0	295.812	0	295.812
5.05.02	Outros Resultados Abrangentes	0	0	0	0	-26.035	-26.035
5.05.02.04	Ajustes de Conversão do Período	0	0	0	0	-26.035	-26.035
5.06	Mutações Internas do Patrimônio Líquido	0	0	25.826	-25.467	-359	0
5.06.01	Constituição de Reservas	0	0	25.826	-25.826	0	0
5.06.02	Realização da Reserva Reavaliação	0	0	0	359	-359	0
5.07	Saldos Finais	330.730	-23.526	133.477	270.345	215.807	926.833

DFs Individuais / Demonstração de Valor Adicionado**(Reais Mil)**

Código da Conta	Descrição da Conta	Acumulado do Atual	Acumulado do Exercício
		Exercício 01/01/2023 à 30/06/2023	Anterior 01/01/2022 à 30/06/2022
7.01	Receitas	646.307	1.209.709
7.01.01	Vendas de Mercadorias, Produtos e Serviços	636.399	1.174.750
7.01.02	Outras Receitas	8.117	35.493
7.01.04	Provisão/Reversão de Crédts. Liquidação Duvidosa	1.791	-534
7.02	Insumos Adquiridos de Terceiros	-313.122	-443.535
7.02.01	Custos Prods., Mercs. e Servs. Vendidos	-187.744	-298.084
7.02.02	Materiais, Energia, Servs. de Terceiros e Outros	-125.378	-145.451
7.03	Valor Adicionado Bruto	333.185	766.174
7.04	Retenções	-8.227	-7.617
7.04.01	Depreciação, Amortização e Exaustão	-8.227	-7.617
7.05	Valor Adicionado Líquido Produzido	324.958	758.557
7.06	Vlr Adicionado Recebido em Transferência	91.172	270.102
7.06.01	Resultado de Equivalência Patrimonial	-2.879	36.767
7.06.02	Receitas Financeiras	94.051	233.335
7.07	Valor Adicionado Total a Distribuir	416.130	1.028.659
7.08	Distribuição do Valor Adicionado	416.130	1.028.659
7.08.01	Pessoal	94.729	109.360
7.08.01.01	Remuneração Direta	75.998	83.380
7.08.01.02	Benefícios	13.293	20.184
7.08.01.03	F.G.T.S.	5.438	5.796
7.08.02	Impostos, Taxas e Contribuições	148.603	389.173
7.08.02.01	Federais	114.824	312.125
7.08.02.02	Estaduais	33.662	76.911
7.08.02.03	Municipais	117	137
7.08.03	Remuneração de Capitais de Terceiros	88.539	234.314
7.08.03.01	Juros	86.177	231.642
7.08.03.02	Aluguéis	2.362	2.672
7.08.04	Remuneração de Capitais Próprios	84.259	295.812
7.08.04.02	Dividendos	12.663	0
7.08.04.03	Lucros Retidos / Prejuízo do Período	71.596	295.812

DFs Consolidadas / Balanço Patrimonial Ativo**(Reais Mil)**

Código da Conta	Descrição da Conta	Trimestre Atual 30/06/2023	Exercício Anterior 31/12/2022
1	Ativo Total	2.050.210	2.276.173
1.01	Ativo Circulante	1.212.214	1.467.612
1.01.01	Caixa e Equivalentes de Caixa	111.769	201.219
1.01.01.01	Caixas e Bancos	90.365	178.607
1.01.01.02	Aplicações Financeiras de Liquidez Imediata	21.404	22.612
1.01.02	Aplicações Financeiras	94.905	105.544
1.01.02.03	Aplicações Financeiras Avaliadas ao Custo Amortizado	94.905	105.544
1.01.03	Contas a Receber	201.635	352.437
1.01.03.01	Clientes	201.635	352.437
1.01.04	Estoques	635.186	630.390
1.01.06	Tributos a Recuperar	46.827	37.039
1.01.06.01	Tributos Correntes a Recuperar	46.827	37.039
1.01.07	Despesas Antecipadas	25.667	41.946
1.01.08	Outros Ativos Circulantes	96.225	99.037
1.01.08.01	Ativos Não-Correntes a Venda	68.664	68.034
1.01.08.03	Outros	27.561	31.003
1.01.08.03.02	Outras Contas a Receber	27.561	31.003
1.02	Ativo Não Circulante	837.996	808.561
1.02.01	Ativo Realizável a Longo Prazo	166.228	165.705
1.02.01.03	Aplicações Financeiras Avaliadas ao Custo Amortizado	0	21.931
1.02.01.07	Tributos Diferidos	65.038	60.855
1.02.01.07.01	Imposto de Renda e Contribuição Social Diferidos	65.038	60.855
1.02.01.09	Créditos com Partes Relacionadas	10.455	0
1.02.01.09.04	Créditos com Outras Partes Relacionadas	10.455	0
1.02.01.10	Outros Ativos Não Circulantes	90.735	82.919
1.02.01.10.03	Impostos a Recuperar	15.082	15.176
1.02.01.10.04	Outros	75.653	67.743
1.02.02	Investimentos	4.268	4.373
1.02.02.01	Participações Societárias	4.268	4.373
1.02.02.01.04	Participações em Controladas em Conjunto	4.109	4.214
1.02.02.01.05	Outros Investimentos	159	159
1.02.03	Imobilizado	538.018	512.701
1.02.03.01	Imobilizado em Operação	374.633	352.958
1.02.03.03	Imobilizado em Andamento	163.385	159.743
1.02.04	Intangível	129.482	125.782
1.02.04.01	Intangíveis	129.482	125.782
1.02.04.01.02	Ativos Intangíveis	129.482	125.782

DFs Consolidadas / Balanço Patrimonial Passivo**(Reais Mil)**

Código da Conta	Descrição da Conta	Trimestre Atual 30/06/2023	Exercício Anterior 31/12/2022
2	Passivo Total	2.050.210	2.276.173
2.01	Passivo Circulante	783.534	998.666
2.01.01	Obrigações Sociais e Trabalhistas	48.490	66.948
2.01.01.01	Obrigações Sociais	5.739	6.924
2.01.01.02	Obrigações Trabalhistas	42.751	60.024
2.01.02	Fornecedores	110.123	112.230
2.01.02.01	Fornecedores Nacionais	76.618	69.285
2.01.02.02	Fornecedores Estrangeiros	33.505	42.945
2.01.03	Obrigações Fiscais	82.941	86.843
2.01.03.01	Obrigações Fiscais Federais	80.186	80.930
2.01.03.01.01	Imposto de Renda e Contribuição Social a Pagar	22.637	16.326
2.01.03.01.02	Outros Impostos	57.549	64.604
2.01.03.02	Obrigações Fiscais Estaduais	2.676	5.848
2.01.03.03	Obrigações Fiscais Municipais	79	65
2.01.04	Empréstimos e Financiamentos	391.293	392.967
2.01.04.01	Empréstimos e Financiamentos	391.293	392.967
2.01.04.01.01	Em Moeda Nacional	1.222	1.838
2.01.04.01.02	Em Moeda Estrangeira	390.071	391.129
2.01.05	Outras Obrigações	69.575	258.369
2.01.05.02	Outros	69.575	258.369
2.01.05.02.02	Dividendo Mínimo Obrigatório a Pagar	12.750	164.119
2.01.05.02.09	Adiantamento de Clientes	22.522	38.915
2.01.05.02.11	Outras Obrigações	34.303	55.335
2.01.06	Provisões	70.945	71.598
2.01.06.01	Provisões Fiscais Previdenciárias Trabalhistas e Cíveis	60.354	60.599
2.01.06.01.01	Provisões Fiscais	48.023	48.003
2.01.06.01.02	Provisões Previdenciárias e Trabalhistas	6.766	6.693
2.01.06.01.04	Provisões Cíveis	5.565	5.903
2.01.06.02	Outras Provisões	10.591	10.999
2.01.06.02.01	Provisões para Garantias	10.591	10.999
2.01.07	Passivos sobre Ativos Não-Correntes a Venda e Descontinuados	10.167	9.711
2.01.07.02	Passivos sobre Ativos de Operações Descontinuadas	10.167	9.711
2.02	Passivo Não Circulante	208.141	253.276
2.02.01	Empréstimos e Financiamentos	59.295	95.258
2.02.01.01	Empréstimos e Financiamentos	59.295	95.258
2.02.01.01.01	Em Moeda Nacional	37.640	1.820
2.02.01.01.02	Em Moeda Estrangeira	21.655	93.438
2.02.02	Outras Obrigações	71.796	80.140
2.02.02.01	Passivos com Partes Relacionadas	1.902	1.808
2.02.02.01.04	Débitos com Outras Partes Relacionadas	1.902	1.808
2.02.02.02	Outros	69.894	78.332
2.02.02.02.03	Provisão para Passivo a Descoberto	331	0
2.02.02.02.04	Impostos a Recolher	17.100	22.597
2.02.02.02.06	Fornecedores	11.127	12.641
2.02.02.02.09	Outras Obrigações	41.336	43.094

DFs Consolidadas / Balanço Patrimonial Passivo**(Reais Mil)**

Código da Conta	Descrição da Conta	Trimestre Atual 30/06/2023	Exercício Anterior 31/12/2022
2.02.03	Tributos Diferidos	16.244	16.738
2.02.03.01	Imposto de Renda e Contribuição Social Diferidos	16.244	16.738
2.02.04	Provisões	60.806	61.140
2.02.04.01	Provisões Fiscais Previdenciárias Trabalhistas e Cíveis	56.178	56.129
2.02.04.01.01	Provisões Fiscais	2.801	2.706
2.02.04.01.02	Provisões Previdenciárias e Trabalhistas	37.696	37.529
2.02.04.01.04	Provisões Cíveis	15.681	15.894
2.02.04.02	Outras Provisões	4.628	5.011
2.02.04.02.01	Provisões para Garantias	4.628	5.011
2.03	Patrimônio Líquido Consolidado	1.058.535	1.024.231
2.03.01	Capital Social Realizado	367.936	367.936
2.03.02	Reservas de Capital	-18.348	-21.355
2.03.02.03	Alienação de Bônus de Subscrição	9.880	9.880
2.03.02.04	Opções Outorgadas	17.411	14.090
2.03.02.09	Transações de Capital	-45.639	-45.325
2.03.04	Reservas de Lucros	451.593	464.256
2.03.04.01	Reserva Legal	41.064	41.064
2.03.04.02	Reserva Estatutária	292.039	0
2.03.04.05	Reserva de Retenção de Lucros	0	304.702
2.03.04.07	Reserva de Incentivos Fiscais	118.490	118.490
2.03.05	Lucros/Prejuízos Acumulados	84.535	0
2.03.06	Ajustes de Avaliação Patrimonial	44.260	44.535
2.03.08	Outros Resultados Abrangentes	128.559	168.859
2.03.08.01	Ajustes Acumulados de Conversão	128.559	168.859

DFs Consolidadas / Demonstração do Resultado**(Reais Mil)**

Código da Conta	Descrição da Conta	Trimestre Atual 01/04/2023 à 30/06/2023	Acumulado do Atual Exercício 01/01/2023 à 30/06/2023	Igual Trimestre do Exercício Anterior 01/04/2022 à 30/06/2022	Acumulado do Exercício Anterior 01/01/2022 à 30/06/2022
3.01	Receita de Venda de Bens e/ou Serviços	470.285	923.518	625.586	1.302.155
3.02	Custo dos Bens e/ou Serviços Vendidos	-298.268	-575.117	-327.856	-669.884
3.03	Resultado Bruto	172.017	348.401	297.730	632.271
3.04	Despesas/Receitas Operacionais	-98.719	-219.012	-99.757	-200.583
3.04.01	Despesas com Vendas	-58.216	-119.577	-60.107	-125.495
3.04.02	Despesas Gerais e Administrativas	-48.484	-103.869	-45.173	-97.798
3.04.03	Perdas pela Não Recuperabilidade de Ativos	4.972	1.214	-20	-546
3.04.04	Outras Receitas Operacionais	6.446	9.831	6.965	35.556
3.04.05	Outras Despesas Operacionais	-3.374	-5.827	-1.190	-11.901
3.04.06	Resultado de Equivalência Patrimonial	-63	-784	-232	-399
3.05	Resultado Antes do Resultado Financeiro e dos Tributos	73.298	129.389	197.973	431.688
3.06	Resultado Financeiro	4.475	4.367	-44.633	-1.125
3.06.01	Receitas Financeiras	47.423	90.177	76.811	232.003
3.06.02	Despesas Financeiras	-42.948	-85.810	-121.444	-233.128
3.07	Resultado Antes dos Tributos sobre o Lucro	77.773	133.756	153.340	430.563
3.08	Imposto de Renda e Contribuição Social sobre o Lucro	-28.230	-48.272	-51.330	-133.219
3.08.01	Corrente	-28.676	-52.456	-38.224	-100.795
3.08.02	Diferido	446	4.184	-13.106	-32.424
3.09	Resultado Líquido das Operações Continuadas	49.543	85.484	102.010	297.344
3.10	Resultado Líquido de Operações Descontinuadas	-680	-1.225	-1.191	-1.532
3.10.01	Lucro/Prejuízo Líquido das Operações Descontinuadas	-680	-1.225	-1.191	-1.532
3.11	Lucro/Prejuízo Consolidado do Período	48.863	84.259	100.819	295.812
3.11.01	Atribuído a Sócios da Empresa Controladora	48.863	84.259	100.819	295.812
3.99	Lucro por Ação - (Reais / Ação)				
3.99.01	Lucro Básico por Ação				
3.99.01.01	ON	0,38587	0,66538	0,05124	2,43826
3.99.01.02	PN	0,38584	0,66536	-0,37852	2,53445
3.99.02	Lucro Diluído por Ação				

DFs Consolidadas / Demonstração do Resultado

(Reais Mil)

Código da Conta	Descrição da Conta	Trimestre Atual 01/04/2023 à 30/06/2023	Acumulado do Atual Exercício 01/01/2023 à 30/06/2023	Igual Trimestre do Exercício Anterior 01/04/2022 à 30/06/2022	Acumulado do Exercício Anterior 01/01/2022 à 30/06/2022
3.99.02.01	ON	0,38587	0,66538	0,05124	2,43826
3.99.02.02	PN	0,38528	0,6648	0,05164	2,41289

DFs Consolidadas / Demonstração do Resultado Abrangente

(Reais Mil)

Código da Conta	Descrição da Conta	Trimestre Atual 01/04/2023 à 30/06/2023	Acumulado do Atual Exercício 01/01/2023 à 30/06/2023	Igual Trimestre do Exercício Anterior 01/04/2022 à 30/06/2022	Acumulado do Exercício Anterior 01/01/2022 à 30/06/2022
4.01	Lucro Líquido Consolidado do Período	48.863	84.259	100.819	295.812
4.02	Outros Resultados Abrangentes	-26.510	-40.299	45.879	-26.035
4.02.01	Ajuste de Conversão do Período	-26.510	-40.299	45.879	-26.035
4.03	Resultado Abrangente Consolidado do Período	22.353	43.960	146.698	269.777
4.03.01	Atribuído a Sócios da Empresa Controladora	22.353	43.960	146.698	269.777

DFs Consolidadas / Demonstração do Fluxo de Caixa (Método Indireto)**(Reais Mil)**

Código da Conta	Descrição da Conta	Acumulado do Atual Exercício 01/01/2023 à 30/06/2023	Acumulado do Exercício Anterior 01/01/2022 à 30/06/2022
6.01	Caixa Líquido Atividades Operacionais	113.182	309.508
6.01.01	Caixa Gerado nas Operações	116.306	359.522
6.01.01.01	Lucro (Prejuízo) Líquido antes do Imposto de Renda e Contribuição Social	133.756	430.563
6.01.01.02	Depreciação e Amortização	17.031	15.730
6.01.01.03	Custo do Ativo Permanente Baixado	2.782	194
6.01.01.05	Equivalência Patrimonial	784	399
6.01.01.07	Provisão Créditos Liquidação Duvidosa	-1.214	546
6.01.01.08	Provisão para Perda de Estoques	1.318	-310
6.01.01.10	Provisão de Juros S/Empréstimos, Financiamentos e Mútuos	17.134	17.226
6.01.01.12	Provisão para riscos cíveis, trabalhistas e tributários	-196	-1.727
6.01.01.14	Outros Itens que não afetam o caixa incluídos no lucro	-7.904	-5.904
6.01.01.17	Provisão para Garantias	-791	-862
6.01.01.18	Variação Cambial sobre Empréstimos e Financiamentos	-48.222	-97.712
6.01.01.20	Caixa Líquido das Operações Descontinuadas	1.828	1.379
6.01.02	Variações nos Ativos e Passivos	34.154	42.177
6.01.02.01	(Aumento) Redução de Clientes	143.369	94.022
6.01.02.02	(Aumentos) Redução em Estoques	-29.940	-135.842
6.01.02.03	(Aumentos) em Outras Contas a Receber	-8.073	10.571
6.01.02.04	Aumento em Fornecedores	-1.484	42.805
6.01.02.05	Aumento em Contas a Pagar e Provisões	-69.718	30.621
6.01.03	Outros	-37.278	-92.191
6.01.03.03	Ativo e Passivo Mantidos para Venda	-210	554
6.01.03.04	Pagamento de IRPJ e CSSL	-37.068	-92.745
6.02	Caixa Líquido Atividades de Investimento	-38.747	-143.308
6.02.01	Créditos com Empresas Ligadas	-10.647	-49
6.02.03	Em Investimentos	-993	-2.188
6.02.04	No imobilizado	-50.103	-86.888
6.02.05	No intangível	-7.782	-6.635
6.02.06	Aplicações Financeiras	32.570	-46.191
6.02.07	Caixa Líq. das Ativid. de Invest. Descontinuadas	-1.792	-1.357
6.03	Caixa Líquido Atividades de Financiamento	-170.487	-192.222
6.03.01	Pagamento Juros s/ Capital Próprio e Dividendos	-164.032	-194.235
6.03.02	Empréstimos e Mútuos Captados	213.763	183.732
6.03.03	Pagamento de Empréstimos	-204.451	-190.406
6.03.05	Aumento de Capital	0	22.539
6.03.09	Débitos c/ Empresas Ligadas	94	69
6.03.10	Pagamento de Juros sobre os Empréstimos e Mútuos	-15.861	-13.921
6.04	Variação Cambial s/ Caixa e Equivalentes	6.602	7.012
6.05	Aumento (Redução) de Caixa e Equivalentes	-89.450	-19.010
6.05.01	Saldo Inicial de Caixa e Equivalentes	201.219	185.764
6.05.02	Saldo Final de Caixa e Equivalentes	111.769	166.754

DFs Consolidadas / Demonstração das Mutações do Patrimônio Líquido / DMPL - 01/01/2023 à 30/06/2023

(Reais Mil)

Código da Conta	Descrição da Conta	Capital Social Integralizado	Reservas de Capital, Opções Outorgadas e Ações em Tesouraria	Reservas de Lucro	Lucros ou Prejuízos Acumulados	Outros Resultados Abrangentes	Patrimônio Líquido	Participação dos Não Controladores	Patrimônio Líquido Consolidado
5.01	Saldos Iniciais	367.936	-21.355	464.256	0	213.394	1.024.231	0	1.024.231
5.03	Saldos Iniciais Ajustados	367.936	-21.355	464.256	0	213.394	1.024.231	0	1.024.231
5.04	Transações de Capital com os Sócios	0	3.007	-12.663	0	0	-9.656	0	-9.656
5.04.03	Opções Outorgadas Reconhecidas	0	3.321	0	0	0	3.321	0	3.321
5.04.06	Dividendos	0	0	-12.663	0	0	-12.663	0	-12.663
5.04.08	Outras transações	0	-314	0	0	0	-314	0	-314
5.05	Resultado Abrangente Total	0	0	0	84.259	-40.299	43.960	0	43.960
5.05.01	Lucro Líquido do Período	0	0	0	84.259	0	84.259	0	84.259
5.05.02	Outros Resultados Abrangentes	0	0	0	0	-40.299	-40.299	0	-40.299
5.05.02.04	Ajustes de Conversão do Período	0	0	0	0	-40.299	-40.299	0	-40.299
5.06	Mutações Internas do Patrimônio Líquido	0	0	0	276	-276	0	0	0
5.06.02	Realização da Reserva Reavaliação	0	0	0	276	-276	0	0	0
5.07	Saldos Finais	367.936	-18.348	451.593	84.535	172.819	1.058.535	0	1.058.535

DFs Consolidadas / Demonstração das Mutações do Patrimônio Líquido / DMPL - 01/01/2022 à 30/06/2022

(Reais Mil)

Código da Conta	Descrição da Conta	Capital Social Integralizado	Reservas de Capital, Opções Outorgadas e Ações em Tesouraria	Reservas de Lucro	Lucros ou Prejuízos Acumulados	Outros Resultados Abrangentes	Patrimônio Líquido	Participação dos Não Controladores	Patrimônio Líquido Consolidado
5.01	Saldos Iniciais	308.191	-27.281	233.936	0	242.201	757.047	0	757.047
5.03	Saldos Iniciais Ajustados	308.191	-27.281	233.936	0	242.201	757.047	0	757.047
5.04	Transações de Capital com os Sócios	22.539	3.755	-126.285	0	0	-99.991	0	-99.991
5.04.01	Aumentos de Capital	22.539	0	0	0	0	22.539	0	22.539
5.04.03	Opções Outorgadas Reconhecidas	0	4.399	0	0	0	4.399	0	4.399
5.04.06	Dividendos	0	0	-126.285	0	0	-126.285	0	-126.285
5.04.08	Outras transações	0	-644	0	0	0	-644	0	-644
5.05	Resultado Abrangente Total	0	0	0	295.812	-26.035	269.777	0	269.777
5.05.01	Lucro Líquido do Período	0	0	0	295.812	0	295.812	0	295.812
5.05.02	Outros Resultados Abrangentes	0	0	0	0	-26.035	-26.035	0	-26.035
5.05.02.04	Ajustes de Conversão do Período	0	0	0	0	-26.035	-26.035	0	-26.035
5.06	Mutações Internas do Patrimônio Líquido	0	0	25.826	-25.467	-359	0	0	0
5.06.01	Constituição de Reservas	0	0	25.826	-25.826	0	0	0	0
5.06.02	Realização da Reserva Reavaliação	0	0	0	359	-359	0	0	0
5.07	Saldos Finais	330.730	-23.526	133.477	270.345	215.807	926.833	0	926.833

DFs Consolidadas / Demonstração de Valor Adicionado**(Reais Mil)**

Código da Conta	Descrição da Conta	Acumulado do Atual	Acumulado do Exercício
		Exercício 01/01/2023 à 30/06/2023	Anterior 01/01/2022 à 30/06/2022
7.01	Receitas	1.019.923	1.594.203
7.01.01	Vendas de Mercadorias, Produtos e Serviços	1.008.878	1.559.193
7.01.02	Outras Receitas	9.831	35.556
7.01.04	Provisão/Reversão de Créds. Liquidação Duvidosa	1.214	-546
7.02	Insumos Adquiridos de Terceiros	-644.258	-739.484
7.02.01	Custos Prods., Mercs. e Servs. Vendidos	-407.424	-484.087
7.02.02	Materiais, Energia, Servs. de Terceiros e Outros	-236.834	-255.397
7.03	Valor Adicionado Bruto	375.665	854.719
7.04	Retenções	-17.031	-15.730
7.04.01	Depreciação, Amortização e Exaustão	-17.031	-15.730
7.05	Valor Adicionado Líquido Produzido	358.634	838.989
7.06	Vlr Adicionado Recebido em Transferência	88.168	230.072
7.06.01	Resultado de Equivalência Patrimonial	-784	-399
7.06.02	Receitas Financeiras	90.177	232.003
7.06.03	Outros	-1.225	-1.532
7.06.03.20	Valor adicionado das operações descontinuadas a distribuir	-1.225	-1.532
7.07	Valor Adicionado Total a Distribuir	446.802	1.069.061
7.08	Distribuição do Valor Adicionado	446.802	1.069.061
7.08.01	Pessoal	108.312	122.245
7.08.01.01	Remuneração Direta	86.683	93.467
7.08.01.02	Benefícios	15.559	22.429
7.08.01.03	F.G.T.S.	6.070	6.349
7.08.02	Impostos, Taxas e Contribuições	165.760	414.938
7.08.02.01	Federais	125.552	331.137
7.08.02.02	Estaduais	39.804	83.404
7.08.02.03	Municipais	404	397
7.08.03	Remuneração de Capitais de Terceiros	88.471	236.066
7.08.03.01	Juros	85.809	233.127
7.08.03.02	Aluguéis	2.662	2.939
7.08.05	Outros	84.259	295.812
7.08.05.01	Prejuízo retidos, líquidos da realização de ajustes de avaliação patrimonial - Operação Continuada	72.821	297.344
7.08.05.02	Prejuízo retidos, líquidos da realização de ajustes de avaliação patrimonial-Operação Descontinuada	-1.225	-1.532
7.08.05.03	Dividendos	12.663	0



São Leopoldo, 14 de agosto de 2023 – A Taurus Armas S.A. (“Taurus” ou “Companhia”) (B3: TASA3; TASA4), listada no Nível 2 de Governança Corporativa da B3, empresa que criou a 3ª geração de pistolas e maior fabricante de revólveres do mundo, apresenta seus resultados do 2º trimestre (2T23) e acumulado do primeiro semestre (1S23) de 2023. As informações financeiras e operacionais a seguir, exceto onde indicado de forma diferente, estão apresentadas em Reais (R\$), seguem as normas contábeis internacionais (IFRS) e os princípios brasileiros de contabilidade. As comparações se referem aos mesmos períodos de 2022, exceto onde indicado de forma diferente.

RESULTADOS

2T23/1S23

Taurus tem receita de R\$ 470,3 milhões no 2T23, com margem bruta de 36,6%



Destaques 2T23

RECEITA LÍQUIDA:

R\$ 470,3 milhões

LUCRO BRUTO:

R\$ 172,0 milhões
Margem bruta 36,6%

EBITDA AJUSTADO:

R\$ 81,9 milhões
Margem EBITDA ajustada 17,4%

LUCRO LÍQUIDO:

R\$ 48,9 milhões

Programa Taurus de Educação Continuada: plataforma de treinamento e incentivo aos colaboradores para graduação, mestrado e doutorado


PRINCIPAIS INDICADORES

R\$ milhões	2T23x2T22			2T23x1T23		1S23x1S22		
	2T23	2T22	Var. %	1T23	Var. %	1S23	1S22	Var. %
Receita operacional líquida	470,3	625,6	-24,8%	453,2	3,8%	923,5	1.302,2	-29,1%
Mercado interno	83,6	218,6	-61,8%	73,9	13,1%	157,5	411,6	-61,7%
Mercado externo	386,7	406,9	-5,0%	379,3	2,0%	766,0	890,6	-14,0%
CPV	-298,3	-327,9	-9,0%	-276,8	7,8%	-575,1	-669,9	-14,2%
Lucro bruto	172,0	297,7	-42,2%	176,4	-2,5%	348,4	632,3	-44,9%
Margem bruta (%)	36,6%	47,6%	-11,0 p.p.	38,9%	-2,3 p.p.	37,7%	48,6%	-10,9 p.p.
Despesas operacionais	-98,7	-99,8	-1,1%	-120,3	-18,0%	-219,0	-200,6	9,2%
Resultado antes do resultado financeiro e tributos	73,3	198,0	-63,0%	56,1	30,7%	129,4	431,7	-70,0%
Resultado financeiro líquido	4,5	-44,6	-110,1%	-0,1	-	4,4	-1,1	-
IR e Contribuição Social	-28,2	-51,3	-45,0%	-20,0	41,0%	-48,3	-133,2	-63,7%
Lucro líquido das operações continuadas	49,5	102,0	-51,5%	35,9	37,9%	85,5	297,3	-71,2%
Resultado líquido das operações descontinuadas	-0,7	-1,2	-41,7%	-0,5	40,0%	-1,2	-1,5	-20,0%
Lucro líquido	48,9	100,8	-51,5%	35,4	38,1%	84,3	295,8	-71,5%
Ebitda ajustado*	81,9	205,6	-60,2%	65,3	25,4%	147,2	447,8	-67,1%
Margem Ebitda ajustado*	17,4%	32,9%	-15,5 p.p.	14,4%	3,0 p.p.	15,9%	34,4%	-18,5 p.p.
Dívida líquida (no final do período)	243,9	329,0	-25,9%	94,2	158,9%	243,9	329,0	-25,9%

* O Ebitda (ou Lajida) ajustado desconsidera o resultado da equivalência patrimonial e das operações descontinuadas. Esse indicador não é utilizado nas práticas contábeis. Seu cálculo é apresentado no item "Ebitda Ajustado" deste relatório.



**MENSAGEM DA ADMINISTRAÇÃO**

Chegamos ao final do segundo trimestre do ano com resultados em linha com nossas expectativas para o período, considerando a atual conjuntura do mercado de armas, bastante diversa daquela verificada nos últimos anos. Temos uma estrutura operacional eficiente e moderna, e seguimos investindo tanto nessa modernização como em pesquisa & desenvolvimento, de modo a reforçar a posição da Taurus como empresa inovadora, que oferece ao consumidor produtos de qualidade a preços competitivos. Temos, também, equipe dedicada a acompanhar os anseios de nosso consumidor, bem como equipe voltada a monitorar continuamente as oportunidades que se apresentam, independentemente das condições de mercado. Além da infraestrutura industrial e comercial, a Taurus tem hoje um perfil financeiro equilibrado, tendo eliminado a alavancagem financeira. Essa sólida base que criamos na Taurus nos dá a certeza de que seguimos com sucesso no caminho de crescimento traçado em nosso planejamento estratégico.

Nos EUA, nossas vendas nos primeiros seis meses do ano superaram os volumes do primeiro semestre de 2019, período anterior à pandemia. No 2T23, nossa receita de armas & acessórios nesse país foi 97,2% maior do que o registrado no 2T19 e já se igualou ao apurado no 2T22, compensando a perda de receita em reais devido à valorização do real em relação ao dólar de 26,3% ante o 2T19 e de 4,8% em relação ao 2T22, considerando a cotação média dos períodos. O mix de vendas contribuiu fortemente para esse resultado.

Vemos o mercado norte-americano, conforme esperado, retomando um padrão de normalidade, após ter atingido níveis sem precedentes nos anos de 2020 e 2021. No 2T23, o Adjusted NICS (National Instant Criminal Background System) registrou 3,65 milhões de consultas de pessoas interessadas em adquirir uma arma nos EUA, somando 7,82 milhões nos seis primeiros meses do ano. Esses patamares são superiores a iguais períodos do ano de 2019 em 29,2% na avaliação trimestral e 25,3% considerando o acumulado do primeiro semestre. A perspectiva para o segundo semestre nos EUA é positiva, considerando que, tradicionalmente, a segunda metade do ano tem maior sazonalidade de vendas nos EUA, dado o início do período de caça, além das vendas de “Black Friday” e Natal.

No Brasil, em termos de conjuntura econômica, os setores de serviços e indústria permaneceram relativamente estagnados. De acordo com pesquisa mensal da CNI (Confederação Nacional da Indústria), a Utilização da Capacidade Instalada (UCI) industrial no País em junho foi a mais baixa para o mês nos últimos três anos (69%). Os principais obstáculos enfrentados no segundo trimestre de 2023, de acordo com a pesquisa, foram a baixa demanda interna, a elevada pressão fiscal e as altas taxas de juros. No nosso setor, soma-se a isso o fato da insegurança jurídica que perdurou por todo o primeiro semestre, uma vez que o novo Decreto, previsto para março/abril, foi publicado apenas em 21 de julho (Decreto nº 11.615/23). Essa incerteza paralisou o mercado, com consumidores e lojistas interrompendo suas compras até que a questão jurídica fosse definida. Enfrentamos, assim, um momento adverso no mercado doméstico no decorrer do 1S23. Como consequência, a redução da margem bruta que tivemos no período está em parte relacionada à falta de vendas pela insegurança jurídica. Por outro lado, o canal de distribuição nacional começou o segundo semestre do ano totalmente desabastecido, o que representa uma oportunidade para atender essa demanda nos próximos meses.

Com a publicação do novo Decreto e sua regulamentação, podemos agora retomar nosso planejamento estratégico considerando as novas diretrizes estabelecidas, principalmente no que diz respeito aos calibres permitidos. Estamos enxergando uma grande oportunidade de desenvolvimento de novos produtos, onde a Taurus tem ampla vantagem em virtude de contar com a atuação do CITE – Centro Integrado de Tecnologia e Engenharia Brasil/EUA, que nos proporciona criatividade e agilidade para oferecer ao mercado brasileiro produtos inovadores, observando os limites. Estamos trabalhando forte em um novo calibre de pistolas, tendo como limite máximo de energia 407 joules estabelecido pelo do novo Decreto.

Na primeira semana de agosto, patrocinamos a “Shot Fair”, maior evento da América Latina no segmento. No evento, lançamos com exclusividade 20 armas, entre pistolas e revólveres, algumas dessas já considerando os limites impostos pela nova legislação. Apresentamos também ao mercado produtos que agregam valor à marca, com destaque para a “Cutelaria Taurus”. Trata-se de uma linha *premium* de facas “*custom*”. Todas as facas são confeccionadas artesanalmente pelo renomado cuteleiro Sandro Boeck, vencedor do *reality show* “Desafio sob Fogo Brasil e América Latina” em 2020. As facas são também relacionadas às principais

famílias de armas da Taurus, de forma que cada consumidor da Taurus poderá escolher uma faca exclusiva relacionada ao seu modelo de arma preferido. Mantendo o DNA de inovação da Companhia, faz parte da linha a primeira faca no mundo com grafeno.

Nossa estratégia comercial estará focada em oportunidades nos mercados internacionais, além dos EUA. As grandes vendas internacionais, principalmente voltadas a atender licitações, são negócios em sua maioria com ciclo muito longo, pois envolvem fases de aprovação de orçamento, apresentação, negociação, amostras, testes, revisões, aprovações etc. Ainda que nossas margens tendam a ser menores do que nos mercados civis, nossos custos de produção são extremamente competitivos, com condições de participar dessas licitações internacionais em situação diferenciada e, ainda, com resultados interessantes para a Companhia.

Hoje, temos mapeados mais de US\$ 80 milhões em negócios potenciais ao redor do mundo, com destaque para o Oriente Médio e África. Adicionalmente, por meio da JD Taurus, estamos explorando oportunidades comerciais na Índia, onde está em andamento a licitação de 425 mil fuzis, além de outras licitações de menor volume a nível das forças policiais e paramilitares que, no médio prazo, envolvem negócios estimados em mais de US\$ 30 milhões.

Em mais um movimento estratégico de internacionalização da Companhia, no dia 31 de julho de 2023, durante o Fórum de Investimentos Brasil – Arábia Saudita realizado na FIESP, em São Paulo, firmamos um Memorando de Entendimentos (MoU) com a Scopa Defense Trading LLC., uma das mais proeminentes empresas de defesa do Reino da Arábia Saudita. Nos primeiros 12 meses, serão realizados os estudos de criação da *joint venture* e o plano de negócios. Durante esse período, a Scopa Defense Trading LLC. já passará a atuar como agente de negócios e distribuidora da Taurus para explorar oportunidades com forças policiais e militares em toda a região do CCG (Conselho de Cooperação do Golfo). A celebração do acordo representa mais uma iniciativa importante para o futuro da Taurus. A Arábia Saudita possui atualmente o 5º maior orçamento de defesa no mundo e planeja, até o ano de 2030, ter 50% de seus investimentos militares com origem em empresas locais.



Em termos de investimentos, nosso direcionamento é para tecnologia de produtos, processos, materiais e equipamentos. Os projetos relacionados à inovação e infraestrutura de pesquisa contam com o apoio da Finep, a partir da linha de crédito aprovada em março. Dentre os projetos de pesquisa, destaco o Projeto de Novas Tecnologias em Materiais, que busca materiais com maior resistência mecânica e à corrosão, permitindo a produção de componentes com maior durabilidade e segurança. Nesse sentido, o CITE está trabalhando intensamente no projeto voltado para a adição de nióbio a aços de baixo carbono. Desenvolvemos também o projeto grafeno com o uso desse material na composição de peças injetadas, tecnologia exclusiva da Taurus, que proporciona maior resistência e durabilidade às armas. Além de agregar valor aos produtos e aumentar a percepção do cliente em relação à marca Taurus, os investimentos em novas tecnologias/materiais agregam valor ao Brasil, que possui as maiores reservas de nióbio e a segunda maior reserva de grafite do mundo.



[Processo 4.0](#)

Acesse o QR Code
ou clique no link

Na área industrial, já temos uma linha robotizada em funcionamento, proporcionando maior eficiência e agilidade no processo e, conseqüentemente, menor custo. Outro investimento em maquinário de última geração realizado foi no novo forno de M.I.M. (*metal injection molding*), que combina maior capacidade produtiva com melhor eficiência de processamento, permitindo a fabricação de peças complexas. A partir da entrada em operação desse equipamento, oportunidades de negócios poderão ser criadas para a Companhia nesse segmento, uma vez que teremos capacidade produtiva disponível no M.I.M., já que o novo forno poderá atender 100% da necessidade interna da Taurus.

Nosso objetivo é ampliar a posição da Taurus na liderança global do setor, mantendo constante desenvolvimento e proporcionando o melhor retorno para os acionistas. De modo a alcançar esse propósito, olhamos para o futuro, investindo primordialmente em P&D e na modernização de nossa estrutura industrial, com vistas a aprimorar a eficiência de nossas operações. Entendemos que tais investimentos são pilares fundamentais para impulsionar o crescimento da Taurus e garantir sua competitividade no mercado mundial.

A Taurus estabeleceu mais um importante marco na sua recente história de “turn around”: hoje, somos mais de 100 mil acionistas. Reafirmamos com isso nosso compromisso de manter uma política de remuneração por meio de dividendos de forma agressiva, mas sempre com responsabilidade e respeitando nossa disciplina de caixa. No dia 21 de junho, nosso Conselho de Administração aprovou o pagamento de dividendos intermediários, a título de antecipação do exercício de 2023, com base na reserva de lucros reconhecida nas demonstrações financeiras. Os dividendos aprovados totalizam R\$ 12,7 milhões e serão pagos a todos os acionistas em 31 de agosto de 2023.

Tenho certeza de que a internacionalização da Taurus, evidenciada na *joint venture* na Índia, no MoU com a empresa da Arábia Saudita assinado em 31 julho e em outras oportunidades que estamos considerando, são importantes avenidas de crescimento. Essas ações confirmam que a Taurus está sempre olhando para frente e explorando oportunidades em novas fronteiras. Toda a equipe da Taurus tem muito orgulho da trajetória que percorremos até aqui e segurança de que ainda conquistaremos mais. Agradeço a todos que seguiram conosco nesse caminho e confiam em nossa estratégia, contribuindo para construir a história da Taurus.

Salésio Nuhs




DESEMPENHO OPERACIONAL

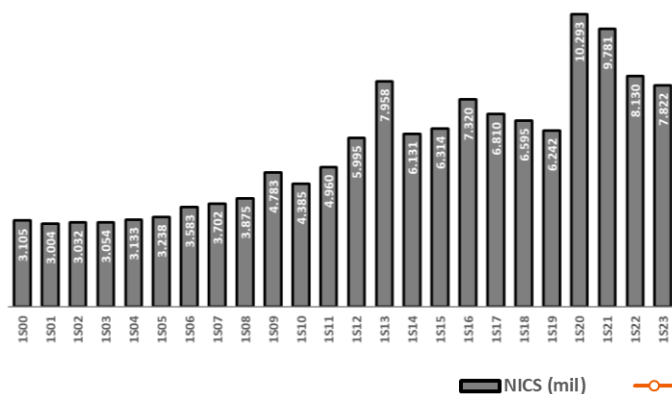
Mercado

O mercado norte-americano de armas vem confirmando a expectativa de normalização, assumindo tendência de alta a partir da base registrada em 2019. Ao desconsiderar os anos atípicos de aquecimento sem precedentes do mercado de armas nos EUA verificado a partir do início da pandemia, em 2020, o Adjusted NICS (National Instant Criminal Background System), registrou 7,8 milhões de intenções de compra de armas no país no decorrer do primeiro semestre de 2023, resultado 25,3% superior ao apurado no mesmo período do ano de 2019. A expectativa para o segundo semestre de 2023 é de que o NICS atinja nível superior ao observado no 1S23, especialmente em razão das maiores vendas sazonais do último trimestre do ano, visto o início do período de caça nos EUA, as promoções da “Black Friday” e as compras de Natal.

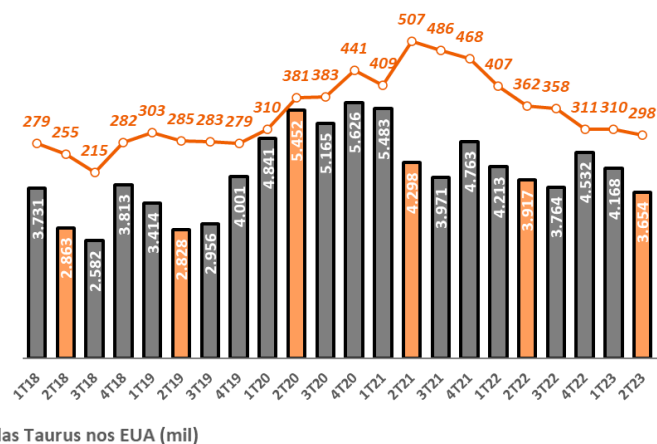
Comparando iguais trimestres, de modo a evitar distorções de sazonalidade, no 2T23 o Adjusted NICS totalizou 3,7 milhões de consultas, recuo de -6,7% ante ao verificado no 2T22, e alta de 29,2% em comparação ao 2T19, antes do período da pandemia.

Adjusted NICS - Intenção de compra de armas nos EUA (mil consultas)

Série histórica – 1º semestre



Evolução trimestral e vendas Taurus nos EUA



No Brasil, não houve alteração no cenário do mercado no 2T23, visto a manutenção da insegurança jurídica causada pela não regulamentação do Decreto 11.366 de 1º de janeiro de 2023, que restringiu a autorização para a aquisição de armas de uso restrito. Vencido em abril o prazo para a publicação dessa regulamentação, o mercado seguiu aguardando a reedição do Decreto, publicado apenas em 21/07/2023. Com isso, todo o 1S23 foi um período atípico no mercado local, com o consumidor retraído, em compasso de espera de definições jurídicas para o setor. Os revendedores seguraram seus pedidos e chegaram ao final de junho com estoques bastante baixos.

Com a publicação do Decreto no final de julho, a Companhia pode definir sua forma de atuação junto aos canais de distribuição e lojistas. O lançamento de produtos inovadores e que vão ao encontro dos desejos dos consumidores segue como aspecto básico da estratégia. Com essa visão, a Taurus lançou com exclusividade 20 armas, entre pistolas e revólveres, algumas dessas já considerando os limites impostos pela nova legislação, na Shot Fair, maior evento da América Latina do segmento, realizada no início de agosto em Santa Catarina e patrocinada pela Companhia.

Armas Taurus lançadas na Shot Fair (agosto/23)




Uso permitido

Pistola TH380 Graphene
Pistola TH380c Graphene
Pistola 59
Pistola 58 HC Plus
Revólver RT 38H
Revólver RT 380 T.O.R.O.
Revólver RT 942 UL
Revólver RT 832
Revólver Single Action Imperador .38 SPL
Revólver 856 Executive Grade
Revólver Rossi RP63
Revólver Rossi RM66
Revólver Rossi RM64

Uso restrito

Pistola GX4 Carry Graphene
Pistola G3 XL T.O.R.O.
Pistola G3 TACTICAL
Pistola TH45
Pistola TH10
Fuzil T10
Revólver Single Action Imperador .45 COLT

Merece destaque o lançamento, também realizado na Shot Fair, da “Cutelaria Taurus”, linha de facas “custom”. Para o desenvolvimento da Cutelaria Taurus, cujas facas são todas confeccionadas artesanalmente, a Companhia firmou parceria com o renomado cuteleiro Sandro Boeck, vencedor do *reality show* "Desafio sob Fogo Brasil e América Latina" em 2020. Agregando valor à marca, os *designs* das facas estão relacionados às principais famílias de armas da Taurus, de forma que cada consumidor da Taurus poderá escolher uma faca exclusiva relacionada ao seu modelo de arma preferido. Faz parte da linha, a primeira faca no mundo com acabamento em grafeno.

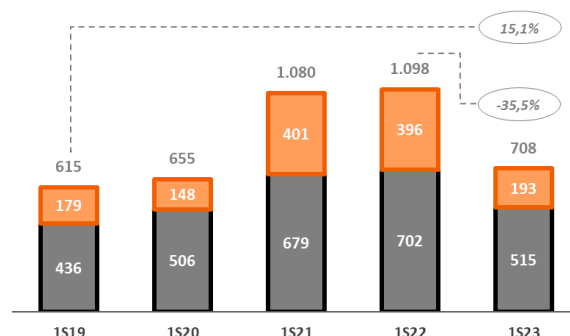
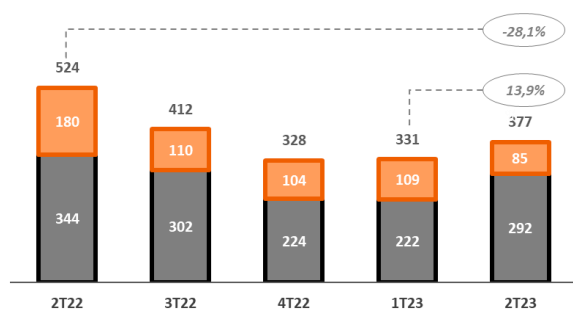
<p>Faca GX4</p> 	<p>Faca TX</p> 	<p>Faca leiloadada no evento de lançamento da Cutelaria Taurus</p> 
---	--	--

Em comemoração ao lançamento da linha de Cutelaria Taurus, foi realizado leilão de uma faca exclusiva com detalhes em ouro. A peça, em estilo Bowie, confeccionada em aço damasco no padrão mosaico de renda, com gravação em ouro 24k, foi arrematada pelo valor de R\$ 29 mil por um colecionador.

Produção e vendas

Em suas duas unidades industriais, no Brasil e nos EUA, a Taurus produziu o total de 377 mil armas no 2T23, volume -28,1% inferior ao verificado no mesmo trimestre de 2022 e 13,9% superior ao registrado no 1T23, retomando maior produção após o período de 30 dias de férias coletivas na unidade do Brasil, entre dezembro/22 e a primeira quinzena de janeiro/23, que se refletiu em redução do volume no trimestre anterior.

Produção de Armas – Taurus (mil unidades)

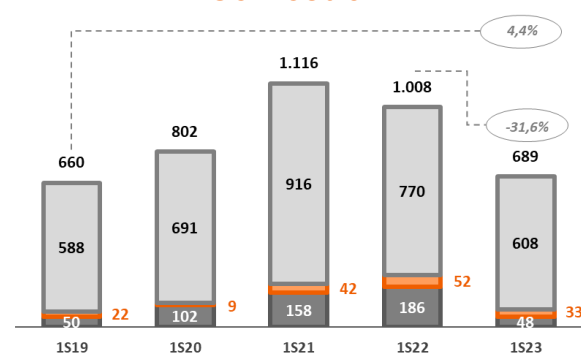
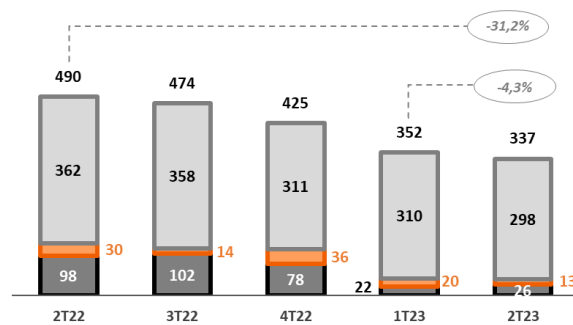


■ Produção Brasil ■ Produção EUA

Como parte importante de sua estratégia, a Taurus segue investindo no desenvolvimento de produtos, com a utilização de novos materiais, tecnologia incorporada e processos eficientes de produção, de modo a oferecer ao consumidor produtos de qualidade, inovadores e a preço competitivo. Para garantir posição de destaque no mercado, a Companhia conta com uma equipe de mais de 200 profissionais dedicados ao desenvolvimento de produtos, processos, materiais e equipamentos no CITE – Centro Integrado de Tecnologia e Engenharia Brasil/EUA.

A busca por novas tecnologias para armamentos e a falta de inovação em ligas metálicas levaram ao desenvolvimento do Projeto de Novas Tecnologias em Materiais. Um exemplo é o estudo em desenvolvimento de adição de nióbio na produção de peças pelo processo de M.I.M. (*metal injection molding*), em busca de materiais com maior resistência mecânica e à corrosão. Com isso, será possível desenvolver componentes com maior durabilidade, segurança e menor peso, agregando valor aos produtos e aumentando a percepção do cliente em relação à marca. Informações sobre alguns dos projetos que estão em andamento na Taurus são apresentados no item “Investimentos” deste relatório.

Volume de vendas de armas – Taurus (mil unidades)



■ Brasil ■ Exportação demais países ■ EUA

O desempenho de vendas das armas Taurus reflete as condições dos mercados nos quais atua, com normalização do patamar de vendas no mercado norte-americano após os recordes históricos dos últimos anos e paralização do mercado doméstico nos seis primeiros meses de 2023, em razão da falta de definição sobre a regulamentação. Considerando a produção acumulada no primeiro semestre, o volume de vendas total da Taurus teve retração de 31,6% ante igual período de 2022, quando a Companhia ainda capturava os benefícios do forte aquecimento da demanda nos EUA. Já a avaliação comparativa com o 1S19, antes da explosão da demanda na pandemia, indica aumento de 4,4% no número total de unidades vendidas.

No **mercado brasileiro**, a falta de regulamentação do Decreto 11.366, publicado em 01/01/2023, manteve as vendas retraídas durante todo o 1S23, totalizando 48 mil unidades, comparado a 186 mil no 1S22 (-74,2%).

Foi apenas em 21/07/2023, já no 3T23, que o novo Decreto foi publicado. Com o fim da insegurança jurídica, a Taurus retoma seu planejamento estratégico considerando as novas diretrizes estabelecidas, principalmente no que diz respeito aos calibres permitidos. O canal de distribuição nacional chegou na metade do ano desabastecido, o que representa uma oportunidade para

atender essa demanda nos próximos meses. De modo a motivar ainda mais o comércio e atender às necessidades dos consumidores, a Companhia lançou diversos produtos na Shot Fair, no início de agosto, conforme comentado acima no item “Mercado”, e está trabalhando no desenvolvimento de outros produtos adequados ao Decreto. Em termos de desenvolvimento, a Taurus tem ampla vantagem em virtude de contar com a atuação do CITE – Centro Integrado de Tecnologia e Engenharia Brasil/EUA, que proporciona criatividade e agilidade para oferecer ao mercado brasileiro produtos inovadores, observando os limites legais. Está em desenvolvimento um novo calibre de pistolas, tendo como máximo de energia 407 joules, limite máximo para armas de uso permitido de acordo com o novo Decreto.

No **mercado norte-americano**, principal destino das vendas da Taurus, a Companhia comercializou 298 mil unidades no 2T23, totalizando 608 mil armas nos seis primeiros meses do ano. Comparado a iguais períodos do ano anterior, o desempenho indica redução de -17,7% na avaliação do trimestre e de -21,0% na avaliação semestral. Em linha com o comentado anteriormente, que o mercado nos EUA tende a retomar o patamar de 2019, excluindo os anos de pandemia, as vendas da Taurus nesse país no primeiro semestre de 2023 foram 3,4% superior ao registrado no 1S19.

Com relação às **exportações para outros países** além dos EUA, os destaques no 2T23 ficaram com as vendas realizadas para Honduras, Filipinas e Israel. Os negócios internacionais são voltados principalmente para licitações de forças de segurança, negócios que normalmente envolvem um ciclo de venda e desenvolvimento mais longo, incluindo fases de aprovação de orçamento, apresentação, negociação, envio de amostras, testes, revisões, aprovações, entre outras etapas.

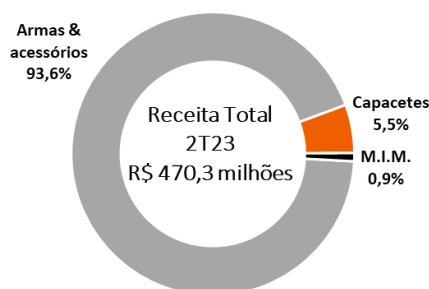
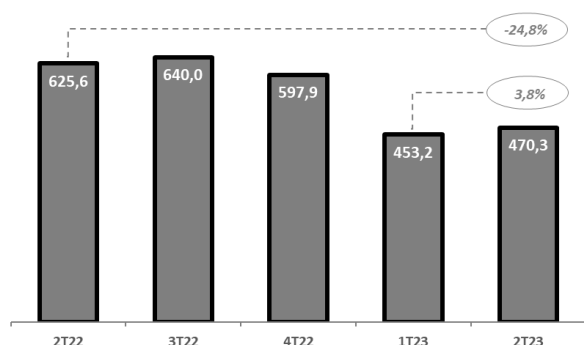
Após a priorização das vendas para o mercado norte-americano nos últimos anos, quando se verificou a demanda recorde por armas nesse país, a Taurus se volta com mais ênfase para o mercado internacional. As oportunidades, no entanto, são sempre acompanhadas pela Companhia, que conta com uma equipe dedicada para esse propósito. Atualmente, as oportunidades mapeadas apontam para negócios de mais de US\$ 80 milhões ao redor do mundo, com grande potencial especialmente no Oriente Médio e África. Adicional a esse número, está em andamento a licitação de 425 mil fuzis na Índia, por meio da JD Taurus, além de outras licitações de menor volume a nível das forças policiais e paramilitares nesse país, envolvendo negócios cuja estimativa supera, no médio, US\$ 30 milhões.

DESEMPENHO ECONÔMICO-FINANCEIRO

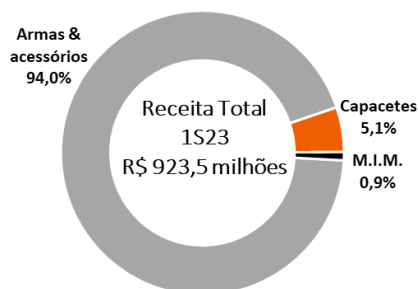
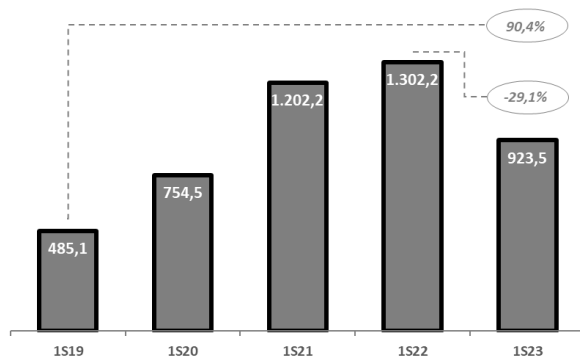
Receita Operacional Líquida

A receita consolidada da Taurus inclui, além da venda de armas & acessórios, também a receita obtida com capacetes e M.I.M. (*metal injection molding*). No 2T23, a receita líquida consolidada foi de R\$ 470,3 milhões, acumulando no 1S23 R\$ 923,5 milhões. Como atividade principal da Companhia, o segmento de armas & acessórios respondeu por 93,6% da receita total no trimestre e 94,0% no 1S23, sendo seu desempenho, portanto, o responsável principal pelo consolidado.

Receita Operacional Líquida Consolidada (R\$ milhões) Trimestral



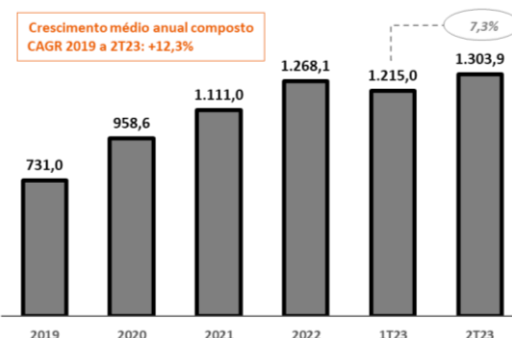
Receita Operacional Líquida Consolidada (R\$ milhões) Semestral



Acompanhando as tendências de mercado de armas e o desempenho operacional no segmento de armas & acessórios, conforme comentado anteriormente, a comparação do 2T23 com igual período do ano anterior fica desequilibrada, visto que em 2022, como reflexo da demanda fortemente aquecida, a Taurus obteve resultados recordes.

Na evolução trimestral, a receita líquida consolidada do 2T23 foi -24,8% inferior à registrada no 2T22 e 3,8% superior à registrada no trimestre imediatamente anterior. A alta frente ao 1T23 resulta do aumento do preço médio de venda de armas, obtido em função do mix de vendas, que compensou o menor volume e a desvalorização de -4,8% da cotação média do dólar norte-americano frente à moeda nacional entre o 2T23 e o 1T23, o que atua no sentido de pressionar a receita das vendas externas, maior parcela da receita da Taurus (82,2% da receita líquida consolidada no trimestre). Os investimentos dedicados a P&D se traduzem na renovação e ampliação do mix e na oferta de produtos inovadores, com qualidade e preço acessível, o que se constitui em importante base da estratégia da Companhia.

Preço médio de venda de armas Taurus (R\$/unidade)

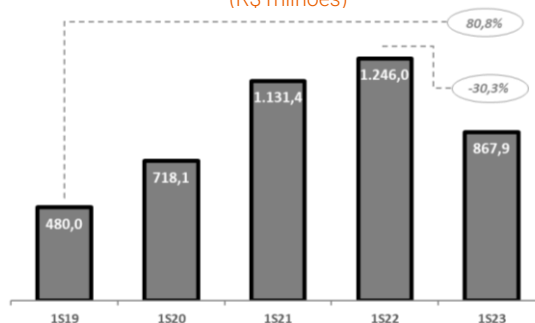


No 1S23, a receita líquida consolidada de R\$ 923,5 milhões representa redução de 29,1% em relação ao 1S22. Ao excluir o período da pandemia, quando houve demanda recorde no mercado norte-americano, e comparar o desempenho da receita do semestre com igual período de 2019, verifica-se crescimento de 90,4%.

Considerando exclusivamente o desempenho do segmento de armas & acessórios, a receita líquida foi de R\$ 440,0 milhões, totalizando R\$ 867,9 milhões no primeiro semestre do ano, o que representa recuo de -25,9% e -30,3% ante iguais períodos de 2022, respectivamente. A indefinição jurídica no Brasil em relação à aquisição e porte de armas durante os seis primeiros meses de 2023, levou à estagnação do mercado local, sendo o principal motivo do recuo do desempenho observado, uma vez que as vendas no mercado doméstico foram as que mais recuaram, tanto em termos percentuais como em valores absolutos.


Ao avaliar no gráfico ao lado a evolução da receita do segmento de armas & acessórios no decorrer do primeiro semestre dos últimos anos, fica evidenciada a retomada do faturamento ante os anos anteriores a 2020, período de desempenho recorde relacionado à forte demanda no mercado norte-americano conforme foi comentado anteriormente. Em relação ao 1S22, a receita de armas & acessórios da Taurus nos primeiros seis meses de 2023 apresentou redução de -30,3%, enquanto em relação a igual período de 2019 houve aumento de 80,8%. A receita do 1S23 supera (+20,9%), inclusive, a obtida no 1S20, quando os efeitos positivos do crescimento da demanda norte-americana começavam a se refletir no desempenho da Taurus.

Receita líquida armas & acessórios (R\$ milhões)

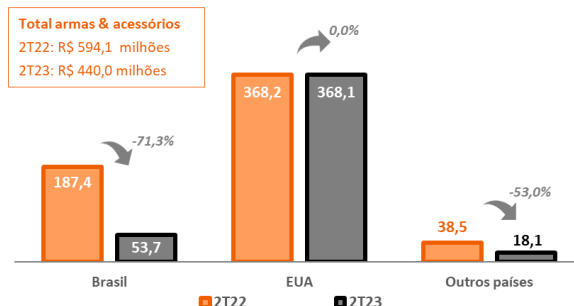


A receita proveniente das vendas de armas & acessórios nos EUA no 2T23, que representaram 83,7% da receita total do segmento no período, se mantiveram estáveis em relação a igual período do ano anterior. O mix de vendas permitiu compensar o menor volume de vendas.

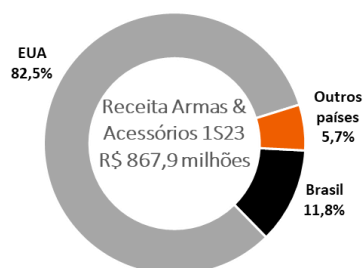
Receita operacional líquida - Armas & Acessórios Trimestral



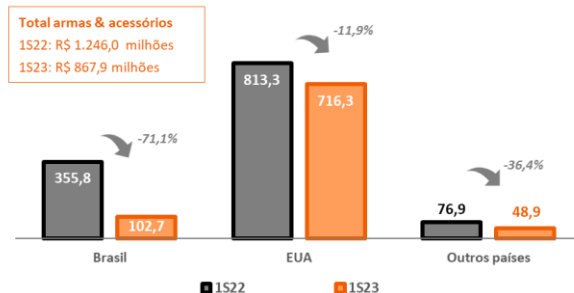
Receita de armas & acessórios por mercado (R\$ milhões)



Receita operacional líquida - Armas & Acessórios Semestral



Receita de armas & acessórios por mercado (R\$ milhões)

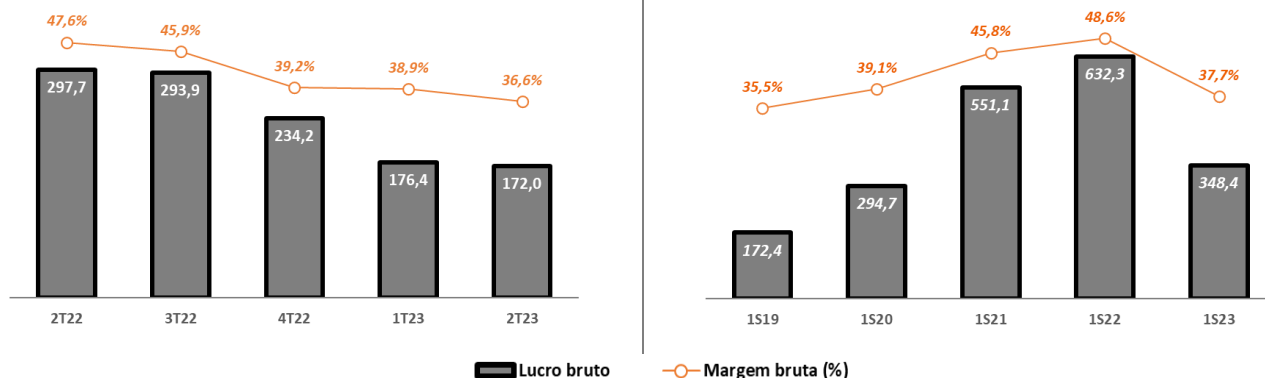


Lucro bruto

O lucro bruto no 2T23 foi de R\$ 172,0 milhões, o que representa margem bruta de 36,6% sobre a receita líquida, com recuo de 42,2% do lucro bruto e de 11,0 p.p. na margem bruta em relação ao apurado no 2T22. No acumulado dos seis primeiros meses de 2023, o lucro bruto totalizou R\$ 348,4 milhões, com margem bruta de 37,7%. Comparado ao 1S22, a redução foi de 44,9% no lucro bruto e de 10,9 pontos percentuais na margem. Tanto na comparação trimestral como na semestral, o desempenho foi influenciado pela reversão das condições do mercado, com diminuição do volume de vendas e da receita, e consequente menor diluição dos custos fixos. Também exerceu pressão sobre os custos nos períodos de comparação o dissídio coletivo de 12% sobre os salários da equipe do Brasil concedido no 3T22. A redução da margem bruta está em parte relacionada à insegurança jurídica que contribuiu para a estagnação do mercado doméstico, na primeira metade do ano, uma vez que as vendas locais foram afetadas.

Ainda assim, dado os custos competitivos da Taurus, a rentabilidade bruta da Companhia segue maior do que a registrada por empresas norte-americanas do setor que divulgam seus resultados, já que também têm suas ações listadas em bolsa de valores. No 2T23, a margem bruta da Ruger foi de 26,7% e da Smith & Wesson, considerando o trimestre de fevereiro/23 a abril/23, de 29,0%, com a margem bruta da Taurus, de 36,6%, sendo superior em 9,9 p.p e 7,6 p.p., respectivamente.

Lucro Bruto (R\$ milhões) e Margem Bruta (%)



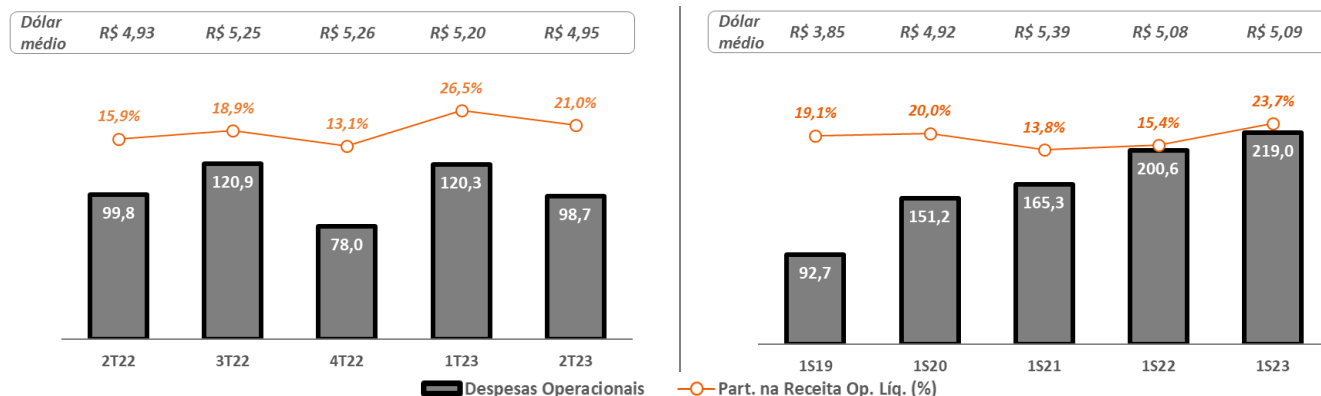
Despesas operacionais

O total das despesas operacionais no 2T23 somaram R\$ 98,7 milhões, com redução de 1,1% em relação ao 2T22. Os principais fatores que levaram a tal desempenho foram: (i) o registro de receita de R\$ 5,0 milhões na conta de recuperabilidade de ativos; (ii) a diminuição de R\$ 1,9 milhão nas despesas com vendas, como reflexo das menores despesas com fretes e comissões; e (iii) o firme controle sobre as despesas gerais e administrativas, que tiveram alta de 7,3% no período, à despeito do dissídio de 12% concedido também aos colaboradores da área administrativa no 3T22.

	2T23	2T22	2T23x2T22 Var. %	1T23	2T23x1T23 Var. %	1S23	1S22	2T23x1S22 Var. %
Despesas com vendas	58,2	60,1	-3,2%	61,4	-5,2%	119,6	125,5	-4,7%
Despesas gerais e administrativas	48,5	45,2	7,3%	55,4	-12,5%	103,9	97,8	6,2%
Perdas/(receita) pela não recuperabilidade de ativos	-5,0	0,0	-	3,8	-231,6%	-1,2	0,5	-340,0%
Outras despesas/(receitas) operacionais	-3,1	-5,8	-46,6%	-0,9	244,4%	-4,0	-23,7	-83,1%
Equivalência patrimonial	0,1	0,2	-50,0%	0,7	-85,7%	0,8	0,4	100,0%
Despesas operacionais	98,7	99,8	-1,1%	120,3	-18,0%	219,0	200,6	9,2%
Desp. Operacionais/Receita Op. Líquida (%)	21,0%	15,9%	5,1 p.p.	26,5%	-5,5 p.p.	23,7%	15,4%	8,3 p.p.
Cotação do dólar Ptax médio no período (R\$)	4,95	4,93	0,4%	5,20	-4,8%	5,07	5,08	-0,2%

No 1S23, as despesas operacionais foram de R\$ 219,0 milhões, o que representa alta de 9,2% (R\$ 18,4 milhões) em comparação com o apurado no 1S22. O aumento foi influenciado por fatores não recorrentes que levaram a registrar receita líquida de R\$ 23,7 milhões na conta de outras despesas/receitas operacionais no primeiro semestre de 2022, ante saldo de receita de R\$ 4,0 milhões nessa conta no 1S23. O saldo na linha de “outras receitas/despesas operacionais” se refere, principalmente, à recuperação de PIS/COFINS, IPI e ICMS presumidos. Desconsiderando o resultado apurado em “outras receitas/despesas operacionais” em ambos os semestres, o total das despesas operacionais no 1S23 seria de R\$ 223,0 milhões e estaria em linha (redução de 0,5% ou R\$ 1,2 milhão) ante R\$ 224,2 milhões no mesmo período do ano anterior.

Despesas operacionais (R\$ milhões) e sua Participação na Receita (%)



Ebitda ajustado

O Ebitda (sigla em inglês para lucro antes dos juros, impostos, depreciação e amortização) ajustado desconsidera o resultado das operações descontinuadas e da equivalência patrimonial, uma vez que tais resultados não estão diretamente ligados às atividades operacionais da Taurus.

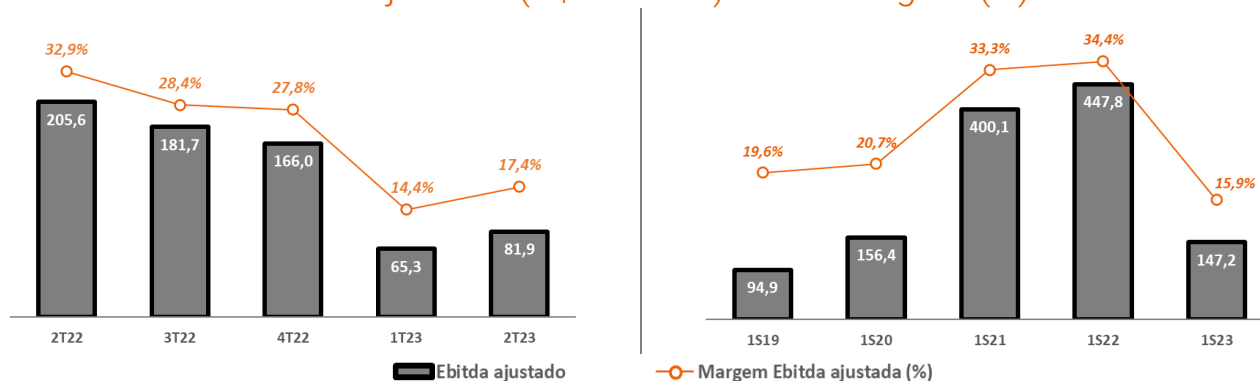
No 2T23, o Ebitda ajustado foi de R\$ 81,9 milhões, resultado 60,2% inferior ao apurado no 2T22, enquanto o Ebitda acumulado no 1S22 foi de R\$ 147,2 milhões, com redução de 67,1% em relação ao 1S22. Explicam esse desempenho os fatores apresentados anteriormente, com diminuição no volume de vendas e na receita, tendo em vista as condições de mercado, que permitiram à Companhia registrar resultados recordes em 2022, redução do lucro bruto e menor diluição das despesas operacionais.

A margem Ebitda ajustado foi de 17,4% no 2T23 e 15,9% no acumulado dos seis primeiros meses do ano, pressionada pelos motivos apontados acima.

Cálculo do Ebitda ajustado – reconciliação de acordo com a Res. CVM 156/22

R\$ milhões	2T23	2T22	2T23x2T22 Var. %	1T23	2T23x1T23 Var. %	1S23	1S22	1S23x1S22 Var. %
Lucro líquido	48,9	100,8	-51,5%	35,4	38,1%	84,3	295,8	-71,5%
Impostos	28,2	51,3	-45,0%	20,0	41,0%	48,3	133,2	-63,7%
Resultado financeiro líquido	-4,5	44,6	–	0,1	–	-4,4	1,1	–
Depreciação e amortização	8,5	7,4	14,9%	8,5	0,0%	17,0	15,7	8,3%
Ebitda	81,2	204,2	-60,2%	64,1	26,7%	145,2	445,9	-67,4%
Margem Ebitda	17,3%	32,6%	-15,3 p.p.	14,1%	3,2 p.p.	15,7%	34,2%	-18,5 p.p.
Resultado das operações descontinuadas	0,7	1,2	-41,7%	0,5	40,0%	1,2	1,5	-20,0%
Resultado da equivalência operacional	0,1	0,2	-50,0%	0,7	-85,7%	0,8	0,4	100,0%
Ebitda ajustado	81,9	205,6	-60,2%	65,3	25,4%	147,2	447,8	-67,1%
Margem Ebitda ajustado	17,4%	32,9%	-15,5 p.p.	14,4%	3,0 p.p.	15,9%	34,4%	-18,5 p.p.

Ebitda Ajustado (R\$ milhões) e sua Margem (%)



O Ebitda (sigla em inglês para lucro antes dos juros, impostos, depreciação e amortização - Lajida) não é uma medida financeira segundo o BR GAAP, as Normas Internacionais de Contabilidade ou o IFRS e não deve ser considerado isoladamente como medida de desempenho operacional ou alternativa ao fluxo de caixa operacional como medida de liquidez. Esse indicador é uma medida gerencial, apresentado de forma a oferecer informações adicionais sobre a geração operacional de caixa.

Resultado financeiro

A Taurus conta com uma estrutura financeira bem equilibrada, o que permitiu registrar saldo financeiro positivo no 2T23. Tendo equacionado seu endividamento bancário a partir da reestruturação geral da Companhia e consequente aumento da geração de caixa, o perfil financeiro atual da Companhia é bastante diverso da realidade de poucos anos atrás, quando parte relevante da receita era utilizada para arcar com compromissos financeiros.

Com receitas financeiras de R\$ 47,4 milhões e despesas de R\$ 42,9 milhões, o resultado financeiro líquido no 2T23 foi de receita de R\$ 4,5 milhões, revertendo a despesa financeira líquida de R\$ 44,6 milhões do 2T22. Como no primeiro trimestre de 2023 as receitas e despesas financeiras da Companhia ficaram equilibradas, gerando resultado líquido de despesa de R\$ 0,1 milhão, no acumulado do 1S23 a Taurus apurou receita financeira líquida de R\$ 4,4 milhões.

As variações cambiais, tanto ativas (receitas) como passivas (despesas), representam o principal componente do resultado financeiro da Taurus. A desvalorização da moeda nacional se reflete na forma de variação cambial ativa (receita) sobre a carteira de clientes e sobre o caixa em dólares da subsidiária norte-americana e, na forma de variação cambial passiva (despesa), sobre as obrigações financeiras relativas à dívida bancária da Companhia em dólares. As variações cambiais, no entanto, são registros contábeis que não têm efeito caixa.

Como as variações cambiais incidem sobre contas de balanço, que são apuradas na data de encerramento do período, o registro contábil dessas contas considera a taxa de câmbio nesta data, e não a taxa média de câmbio do período. Ao final de junho de 2023, a taxa de câmbio do dólar Ptax era de R\$ 4,82, o que indica valorização do real de 8,0% em relação à cotação na mesma data em 2022. A valorização do real no período atuou no sentido de reduzir a variação cambial passiva apurada, contribuindo para o resultado líquido de receita financeira no 1T23 e 1S23.

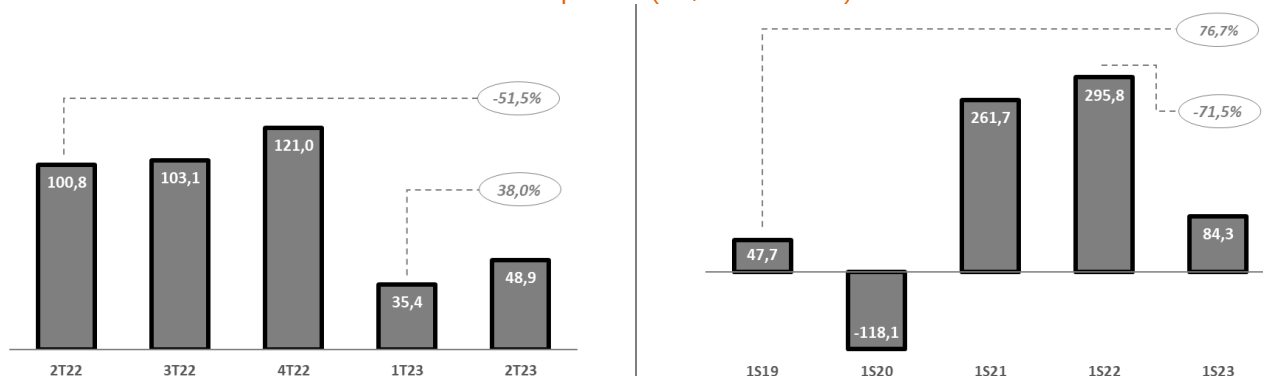
R\$ milhões	2T23	2T22	2T23x2T22 Var. %	1T23	2T23x1T23 Var. %	1S23	1S22	1S23x1S22 Var. %
(+) Receitas financeiras	47,4	76,8	-38,3%	42,8	10,7%	90,2	232,0	-61,1%
Variações cambiais ativas	42,4	73,5	-42,3%	35,2	20,5%	77,6	226,0	-65,7%
Juros e outras receitas	5,0	3,3	51,5%	7,5	-33,3%	12,6	6,0	110,0%
(-) Despesas financeiras	42,9	121,4	-64,7%	42,9	0,0%	85,8	233,1	-63,2%
Variações cambiais passivas	30,7	109,5	-72,0%	28,6	7,3%	59,3	207,1	-71,4%
Juros, IOF e outras	12,3	11,9	3,4%	14,3	-14,0%	26,5	26,0	1,9%
(+/-) Resultado financeiro líquido	4,5	-44,6	-	-0,1	-	4,4	-1,1	-
Cotação dólar Ptax no final do período (R\$)	4,82	5,24	-8,0%	5,08	-5,1%	4,82	5,24	-8,0%

Lucro líquido

Desde o início de 2023, o resultado da Taurus foi impactado pelas condições de mercado, principalmente no mercado nacional, visto a indefinição jurídica sobre a comercialização e posse de armas que perdurou durante todo o primeiro semestre. A base de comparação com o ano anterior reforça o desequilíbrio, uma vez que em 2022 a Companhia obteve resultados recordes, refletindo o final do período de aquecimento sem precedentes verificado na demanda por armas nos EUA, que representa o principal mercado para os produtos da Taurus.

Com isso, a Companhia apurou lucro líquido de R\$ 48,9 milhões no 2T23, resultado 51,5% menor do que o registrado no mesmo trimestre de 2022, mas já superior em 38,0% ao verificado no 1T23. No acumulado até junho de 2023, o lucro líquido foi de R\$ 84,3 milhões, com redução de 71,5% ante o 1S22, e 76,7% superior ao resultado obtido no 1S19, antes do início do período de pandemia que levou ao forte crescimento da demanda no mercado norte-americano.

Lucro Líquido (R\$ milhões)




ENDIVIDAMENTO

Ao final de junho de 2023, a dívida bancária líquida da Taurus era de R\$ 243,9 milhões, montante R\$ 84,4 milhões superior ao registrado ao final do exercício de 2022. A evolução no decorrer dos seis primeiros meses de 2023 reflete a diminuição de R\$ 37,6 milhões na dívida bruta, com simultânea redução de R\$ 122,0 milhões na posição de caixa e aplicações financeiras.

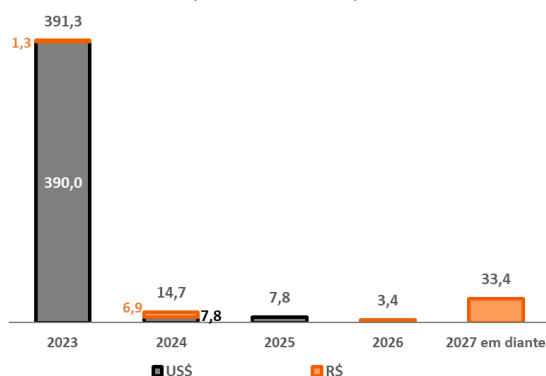
No 2T23, a Companhia recebeu a primeira parcela, de R\$ 37,9 milhões, da linha de crédito total de R\$ 175,7 milhões aprovada pela Finep (Financiadora de Estudos e Projetos) em março/23, para financiamento de 90% do projeto Plano Estratégico de Inovação para Competitividade (PEI). Esse financiamento está alinhado com a atual política financeira da Taurus de retomar o acesso ao mercado de crédito e, ao mesmo tempo, melhorando o perfil do endividamento da Companhia. A linha de crédito da Finep conta com taxas extremamente competitivas, carência de 36 meses e pagamento em 108 parcelas mensais.

Do total da dívida bruta em 30/06/23, 90,0% eram registrados em dólares norte-americanos. A parcela da receita consolidada da Companhia proveniente das vendas no exterior (82,9% da receita líquida total no 1S23), representa *hedge* natural para o endividamento em moeda estrangeira.

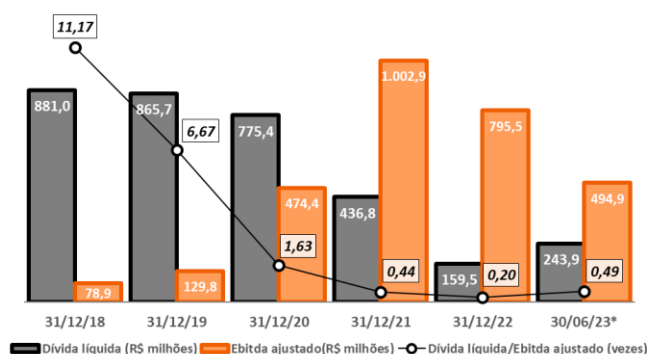
A Taurus apresenta perfil financeiro bastante confortável, com baixo endividamento. Tomando por base o Ebitda dos últimos 12 meses encerrados em 30/06/23, o grau de alavancagem financeira era de 0,49x ao final do 2T23.

R\$ milhões	30/06/2023	31/12/2022	Var. %
Empréstimos e financiamentos	24,8	78,0	-68,2%
Saques cambiais	366,5	314,9	16,4%
Curto prazo	391,3	393,0	-0,4%
Saques cambiais + Empréstimos e financiamentos	59,3	95,3	-37,8%
Longo prazo	59,3	95,3	-37,8%
Endividamento bruto	450,6	488,2	-7,7%
Caixa e aplicações financeiras	206,7	328,7	-37,1%
Endividamento líquido	243,9	159,5	52,9%
Cotação do dólar Ptax na data (R\$)	4,82	5,22	-7,7%
Endividamento bruto convertido em dólares (US\$ milhões)	93,5	93,5	0,0%
Endividamento líquido convertido em dólares (US\$ milhões)	50,6	30,6	65,4%

Perfil da dívida bancária
(R\$ milhões)



Grau de alavancagem financeira
Dívida líquida/Ebitda ajustado



* Ebitda ajustado dos últimos 12 meses.


INVESTIMENTOS

Nos seis primeiros meses de 2023 a Taurus realizou investimentos de R\$ 57,9 milhões, basicamente direcionados para a aquisição de máquinas e equipamentos, montagem das novas instalações do CITE – Centro Integrado de Tecnologia e Engenharia Brasil/EUA e desenvolvimento de novos produtos. A Companhia também destinou parcela de investimento para a instalação do novo sistema de gestão SAP, de acordo com o plano de transformação digital da Companhia. Os projetos voltados à inovação têm financiamento da Finep (Financiadora de Estudos e Projetos), a partir da linha de crédito de R\$ 175,7 milhões aprovada para a Companhia em março/23.

Está sendo construído um espaço dedicado ao CITE, especificamente planejado para P&D. As modernas instalações contarão com laboratórios metrológicos e metalúrgicos, ferramentaria dedicada ao desenvolvimento de novos produtos, espaço de testes, área exclusiva para desenvolvimento de novos processos com laboratórios de automação e de implementação de novas tecnologias, além de um espaço dedicado aos engenheiros e colaboradores que compõe a equipe de pesquisadores, com espaços para reuniões, salas de treinamentos e auditórios.

A busca por novas tecnologias para armamentos e a falta de inovação em ligas metálicas levaram a Taurus a investir no Projeto de Novas Tecnologias em Materiais. Um exemplo é o estudo em desenvolvimento de adição de nióbio na produção de peças pelo processo de M.I.M. (*metal injection molding*), em busca de materiais com maior resistência mecânica e à corrosão. Com isso, será possível desenvolver componentes com maior durabilidade, segurança e menor peso, agregando valor aos produtos e aumentando a percepção do cliente em relação à marca.

Outro projeto desenvolvido pelo CITE foi voltado para a utilização de grafeno na composição de peças injetadas, além de revestimento em Cerakote® Graphene no ferrolho, tecnologia exclusiva da Taurus que traz muito mais resistência e durabilidade para a pistola. Isso permite oferecer uma pistola de maior confiabilidade e desempenho otimizado, com menor preço. Além disso, considerando o uso do grafeno na composição dos materiais, pode haver impactos positivos na melhora do uso do material no processo M.I.M. (*metal injection molding*), que permite injetar material de retorno por mais vezes, sem a necessidade de adição de material virgem para recuperação das propriedades reológicas. Tem-se também os benefícios com o uso do grafeno, impactando no aumento da vida útil das peças produzidas.


MERCADO DE CAPITAIS

A Taurus tem ações ordinárias (TASA3) e preferenciais (TASA4) listadas no Nível II da B3, segmento de mercado que reúne empresas que aderem espontaneamente a regras diferenciadas de governança corporativa. Ambas as ações fazem parte da carteira do IGCX (Índice de Ações com Governança Corporativa Diferenciada) e do ITAG (Índice de Ações com Tag Along Diferenciado), e as ações preferenciais fazem parte ainda do IBRA (Índice Brasil Amplo), IGCT (Índice de Governança Corporativa Trade), INDX (Índice do Setor Industrial) e SMLL (Índice Small Cap) da B3.

Data	TASA3 (R\$/ação)	TASA3 (Qtd/mil)	TASA4 (R\$/ação)	TASA4 (Qtd/mil)	TASA (Quantidade Total/mil)	Valor de mercado (R\$ milhões)	Valor da firma (EV)* (R\$ milhões)
29/12/2022	R\$ 12,24	46.445	R\$ 12,34	80.189	126.634	R\$ 1.558,02	R\$ 1.954,15
30/06/2023	R\$ 15,34	46.445	R\$ 15,07	80.189	126.634	R\$ 1.920,90	R\$ 2.233,48
Variação %	25,33%	-	22,12%	-	-	23,29%	14,29%

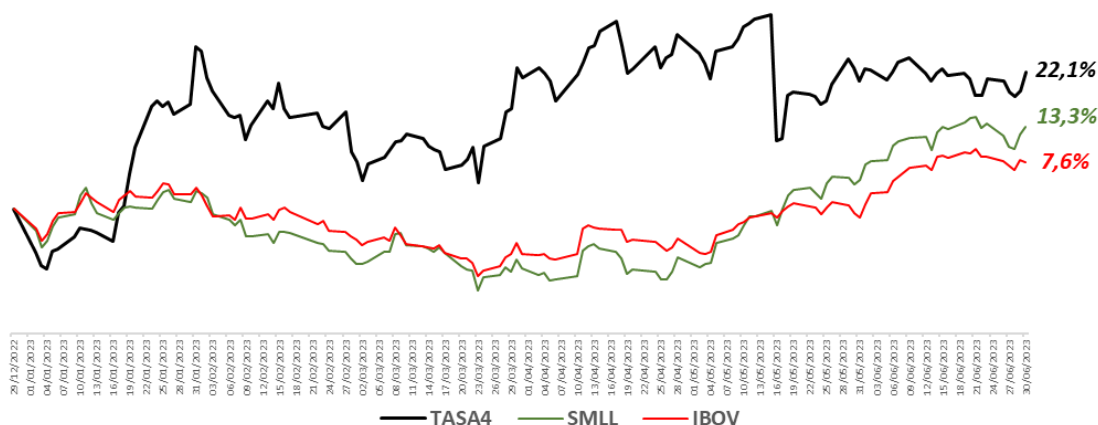
* Valor de mercado + dívida líquida – ativos não operacionais (ativos não correntes à venda)

IBRA B3 **SMLL B3** **ITAG B3** **IGCT B3** **INDX B3** **IGC B3**

Desempenho da ação PN (TASA4) comparado ao SMLL B3 e IBOV B3

1º semestre 2023

Base 100: Fechamento de 29/12/2022



Pagamento de dividendos

O Conselho de Administração da Companhia, em reunião realizada em 21/06/2023, aprovou o pagamento de dividendos intermediários a todos os acionistas da Companhia como adiantamento do dividendo obrigatório relativo ao exercício social a se encerrar em 31/12/2023. O pagamento desses dividendos intermediários está baseado na reserva de lucros reconhecida nas demonstrações financeiras do exercício de 2022 e consequente criação de reserva estatutária aprovada pelos acionistas na Assembleia Geral Extraordinária de 28/04/2023, o que permite ao conselho de administração discutir eventual nova remuneração aos acionistas, desde que respeitadas a disponibilidade de caixa e os requisitos previstos na legislação.

Os dividendos aprovados totalizam, nesta data, R\$ 12.663.443,40, o que representa R\$ 0,10 por ação ordinária e preferencial, e serão pagos em 31/08/2023 a todos os acionistas da Taurus na data de 21/08/2023.

Programa de recompra de ações

O Conselho de Administração, em reunião realizada em 21/06/2023, aprovou Programa de Recompra de ações de emissão da Companhia, com objetivo de: (a) permanência em tesouraria, cancelamento ou posterior alienação das ações, visando a administração eficiente da estrutura de capital e maximizar a geração de valor para o acionista; e (b) manutenção em tesouraria visando fazer frente às obrigações decorrentes do Plano de Outorga de Ações (Stock Grant).

O Programa de Recompra autorizado prevê a aquisição de até 300.000 ações ordinárias e 3.033.333 ações preferenciais, no prazo de até 18 meses, até 20/12/2024, cabendo à Diretoria definir as datas em que a recompra será efetivamente executada.



ESG

Governança corporativa

Comprometida com a boa governança, a Taurus está focada na elaboração de sua política ESG, aprimorando o sistema de gestão dos indicadores ESG, e na avaliação das metas relevantes ao negócio.

As ações da Taurus são listadas no Nível II de governança corporativa da B3, segmento que reúne empresas que se comprometem a manter regras de governança corporativa diferenciadas. Os aspectos de governança são essenciais para a Taurus e, por isso, a Companhia adota práticas adicionais às estabelecidas no Nível II da B3. Em termos de órgãos da administração, o atual Conselho

de Administração é composto por 6 membros, sendo 5 independentes, inclusive o Presidente. A Companhia conta com Conselho Fiscal e Comitê de Auditoria e Riscos (CAR), ambos órgãos estatutários.

O Conselho de Administração tem ainda os seguintes comitês de assessoramento: Comitê de Ética; Comitê de Privacidade de Segurança da Informação; e Comitê ESG. Esses comitês visam propor e manter atualizadas as diretrizes/regras das políticas vinculadas à governança, analisar eventuais violações às políticas e, na hipótese de ser identificado seu descumprimento, encaminhar parecer para o Conselho de Administração, que participa da aprovação e atualização da declaração de valores ou de missão, estratégias, políticas e objetivos relacionados ao desenvolvimento sustentável.

A empresa conta com procedimentos e políticas que estabelecem normas e diretrizes a serem observadas com rigor por todos os colaboradores e parceiros. Para se tornar agente ou distribuidor da Taurus há, obrigatoriamente, procedimentos de verificação prévio e, posteriormente, checagens periódicas de compliance.

Com relação às exportações, a Taurus apresenta declarações de que o país destino não consta na lista de restrição do Conselho de Segurança da ONU, sendo também verificado se o país de destino não se encontra com alguma restrição perante o DDTC (Directorate of Defense Trade Controls) ou na lista de jurisdições sujeitas a monitoramento intensificado do COAF (Conselho de Controle de Atividades Financeiras), que apresenta os países monitorados pelo GAFI/FATF (Grupo de Ação Financeira contra a Lavagem de Dinheiro e o Financiamento do Terrorismo).

Social

A Taurus reforça o comprometimento na capacitação e desenvolvimento contínuo das pessoas, com o intuito de contribuir efetivamente para o crescimento pessoal e profissional de seus colaboradores, e em ter um papel ativo no desenvolvimento e uso de tecnologia, construindo um ambiente de colaboração entre a equipe, a empresa e a sociedade. O Programa Taurus de Educação Continuada inclui uma plataforma de treinamento para qualificação profissional de toda sua operação, além de incentivos aos colaboradores para se qualificarem nos cursos de graduação, mestrado e doutorado em renomadas instituições de ensino. A Companhia também promove a inclusão de pessoas com deficiência no ambiente de trabalho, por meio do projeto Taurus do Bem, possibilitando o desenvolvimento pessoal e profissional a partir de capacitações técnicas. Promove, ainda, cursos em Libras para mais de 60 colaboradores, como forma de melhorar a comunicação com pessoas surdas.

Ambiental

A Companhia continua com a forte dedicação em relação à pesquisa & desenvolvimento, reforçando a diferenciação de seus processos de produção e de seus produtos a partir do uso de tecnologia, novos materiais e da crescente eficiência industrial, fornecendo produtos e serviços alinhados às práticas ESG. Os projetos na área de tecnologia e inovação visam, também, a redução de emissões de gases poluentes, o consumo de energia elétrica, água, entre outros, contribuindo com a redução de impactos ambientais.



EVENTOS SUBSEQUENTES

Memorando de Entendimentos com empresa na Arábia Saudita

Conforme Fato Relevante divulgado em 31 de julho de 2023, nessa mesma data a Taurus firmou Memorando de Entendimentos (MoU) com a Scopa Defense Trading LLC., uma das mais proeminentes empresas de defesa do Reino da Arábia Saudita. As partes terão até 12 meses para concluir os estudos de criação da *joint venture* e o plano de negócios a ser desenvolvido, quando será definida a participação de cada uma das partes envolvidas, bem como as demais condições para efetivação da *joint venture*. Durante esse período, a Scopa Defense Trading LLC. atuará como agente de negócios e distribuidora da Taurus para explorar oportunidades de negócios para as forças policiais e militares em toda a região do CCG (Conselho de Cooperação do Golfo), do qual participam, além da Arábia Saudita, Bahrein, Catar, Emirados Árabes Unidos, Kuwait e Omã.

A parceria, caso efetivada, também busca atender uma série de programas e plataformas do projeto Saudi Vision 2030 (www.vision2030.gov.sa), que objetiva uma posição abrangente e ambiciosa para o Reino da Arábia Saudita ("KSA") até o ano de 2030, com várias frentes estratégicas para promover o desenvolvimento econômico e social da região, principalmente na área de defesa.

A Arábia Saudita possui atualmente o 5º maior orçamento de defesa no mundo e planeja que, até o ano de 2030, 50% de seus investimentos militares tenham origem em empresas locais. A Scopa Defense Trading LLC é uma das mais proeminentes empresas de defesa do Reino da Arábia Saudita. Com portfólio de produtos voltados para as indústrias militares, a empresa contribui para a modernização das forças armadas sauditas, alcançando mercados de defesa e segurança globais. Pertence ao grupo "Ajlan & Bros. Holding", fundado em 1979, que detém participação em mais de 75 empresas atuantes em diversos setores estratégicos, empregando cerca de 15 mil colaboradores em diversos países.

O presente documento pode conter afirmações que se constituem em perspectivas futuras dos negócios da Companhia. As projeções, resultados e seus impactos dependem de estimativas, informações ou métodos que podem estar imprecisos e podem não se confirmar. Essas estimativas também estão sujeitas a riscos, incertezas e suposições, que incluem, entre outras, condições gerais econômicas, políticas e comerciais no Brasil e nos mercados externos onde a Companhia atua, e regulamentações governamentais existentes e futuras. Acionistas e possíveis investidores são aqui alertados de que nenhuma dessas previsões e/ou expectativas representa garantia de desempenho futuro, pois envolvem riscos e incertezas. Os resultados futuros e a perspectiva de criação de valor para os acionistas poderão diferir de maneira significativa daqueles expressos ou sugeridos pelas declarações com relação ao futuro. Muitos dos fatores que irão determinar esses resultados e valores estão além da capacidade de controle ou previsão da Taurus. A Companhia não assume, e especificamente nega, qualquer obrigação de atualizar quaisquer previsões, que fazem sentido apenas na data em que foram feitas.


DEMONSTRATIVO DE RESULTADOS

<i>R\$ million</i>	2Q23	2Q22	% Chg.	1Q23	% Chg.	1H23	1H22	% Chg.
Net revenues from sales of goods and/or services	470,3	625,6	-24,8%	453,2	3,8%	923,5	1.302,2	-29,1%
Cost of goods and/or services sold	-298,3	-327,9	-9,0%	-276,8	7,8%	-575,1	-669,9	-14,2%
Gross Profit	172,0	297,7	-42,2%	176,4	-2,5%	348,4	632,3	-44,9%
Operating (expenses)/income	-98,7	-99,8	-1,1%	-120,3	-18,0%	-219,0	-200,6	9,2%
Selling expenses	-58,2	-60,1	-3,2%	-61,4	-5,2%	-119,6	-125,5	-4,7%
General and administrative expenses	-48,5	-45,2	7,3%	-55,4	-12,5%	-103,9	-97,8	6,2%
Losses due to non-recoverable assets	5,0	0,0	-	-3,8	-	1,2	-0,5	-
Other operating income	6,5	7,0	-7,1%	3,4	91,2%	9,8	35,6	-72,5%
Other operating expenses	-3,4	-1,2	183,3%	-2,5	36,0%	-5,8	-11,9	-51,3%
Equity from results of subsidiaries and affiliates	-0,1	-0,2	-50,0%	-0,7	-85,7%	-0,8	-0,4	100,0%
Profit before financial income (expenses) and taxes	73,3	198,0	-63,0%	56,1	30,7%	129,4	431,7	-70,0%
Financial result	4,5	-44,6	-	-0,1	-	4,4	-1,1	-
Financial income	47,4	76,8	-38,3%	42,8	10,7%	90,2	232,0	-61,1%
Financial expenses	-42,9	-121,4	-64,7%	-42,9	0,0%	-85,8	-233,1	-63,2%
Earnings (loss) before taxes	77,8	153,3	-49,2%	56,0	38,9%	133,8	430,6	-68,9%
Income tax and social contribution	-28,2	-51,3	-45,0%	-20,0	41,0%	-48,3	-133,2	-63,7%
Current	-28,7	-38,2	-24,9%	-23,8	20,6%	-52,5	-100,8	-47,9%
Deferred	0,5	-13,1	-	3,7	-86,5%	4,2	-32,4	-
Net income (loss) from continued operations	49,5	102,0	-51,5%	35,9	37,9%	85,5	297,3	-71,2%
Net income (loss) from discontinued operations	-0,7	-1,2	-41,7%	-0,5	40,0%	-1,2	-1,5	-20,0%
Consolidated net income (loss) for the period	48,9	100,8	-51,5%	35,4	38,1%	84,3	295,8	-71,5%
Attributed to shareholders of the parent company	48,9	100,8	-51,5%	35,4	38,1%	84,3	295,8	-71,5%
<i>Earnings per share (R\$/share)</i>								
<i>Basic earnings per share</i>								
Common shares (ON)	0,3859	0,0512	653,1%	0,2795	33,3%	0,6654	2,4383	-72,7%
Preferred shares (PN)	0,3858	-0,3785	-	0,2795	33,3%	0,6654	2,5345	-73,7%
<i>Diluted earnings per share</i>								
Common shares (ON)	0,3859	0,0512	653,1%	0,2795	33,3%	0,6654	2,4383	-72,7%
Preferred shares (PN)	0,3853	0,0516	646,1%	0,2795	33,3%	0,6648	2,4129	-72,4%


ATIVO

<i>R\$ milhões</i>	30/06/2023	31/12/2022	Var. %
Ativo Total	2.050,2	2.276,2	-9,9%
Ativo Circulante	1.212,2	1.467,6	-17,4%
Caixa e Equivalentes de Caixa	111,8	201,2	-44,4%
Caixas e Bancos	90,4	178,6	-49,4%
Aplicações Financeiras de Liquidez Imediata	21,4	22,6	-5,3%
Aplicações Financeiras	94,9	105,5	-10,0%
Contas a Receber	201,6	352,4	-42,8%
Estoques	635,2	630,4	0,8%
Tributos a Recuperar	46,8	37,0	26,5%
Despesas Antecipadas	25,7	41,9	-38,7%
Outros Ativos Circulantes	96,2	99,0	-2,8%
Ativo Não Circulante	838,0	808,6	3,6%
Ativo Realizável a Longo Prazo	166,2	165,7	0,3%
Aplicações financeiras avaliadas ao custo amortizado	0,0	21,9	-
Tributos Diferidos	65,0	60,9	6,7%
Créditos com partes relacionadas	0,0	0,0	-
Outros Ativos Não Circulantes	101,2	82,9	22,1%
Investimentos	4,3	4,4	-2,3%
Participações em Controladas em Conjunto	4,1	4,2	-2,4%
Outros investimentos	0,2	0,2	0,0%
Imobilizado	538,0	512,7	4,9%
Imobilizado em operação	374,6	353,0	6,1%
Imobilizado em andamento	163,4	159,7	2,3%
Intangível	129,5	125,8	2,9%


PASSIVO

<i>R\$ milhões</i>	30/06/2023	31/12/2022	Var. %
Passivo Total	2.050,2	2.276,2	-9,9%
Passivo Circulante	783,5	998,7	-21,5%
Obrigações Sociais e Trabalhistas	48,5	66,9	-27,5%
Obrigações Sociais	5,7	6,9	-17,4%
Obrigações Trabalhistas	42,8	60,0	-28,7%
Fornecedores	110,1	112,2	-1,9%
Fornecedores Nacionais	76,6	69,3	10,5%
Fornecedores Estrangeiros	33,5	42,9	-21,9%
Obrigações Fiscais	82,9	86,8	-4,5%
Obrigações Fiscais Federais	80,2	80,9	-0,9%
Imposto de Renda e Contribuição Social a Pagar	22,6	16,3	38,7%
Outros Impostos	57,5	64,6	-11,0%
Obrigações Fiscais Estaduais	2,7	5,8	-53,4%
Obrigações Fiscais Municipais	0,1	0,1	0,0%
Empréstimos e Financiamentos	391,3	393,0	-0,4%
Em Moeda Nacional	1,2	1,8	-33,3%
Em Moeda Estrangeira	390,1	391,1	-0,3%
Debêntures	0,0	0,0	-
Outras Obrigações	69,6	258,4	-73,1%
Dividendo Mínimo Obrigatório a Pagar	12,8	164,1	-92,2%
Arrendamentos	0,0	0,0	-
Adiantamento de Clientes	22,5	38,9	-42,2%
Acordos Judiciais a Liquidar	0,0	0,0	-
Outras Obrigações	34,3	55,3	-38,0%
Provisões	70,9	71,6	-1,0%
Provisões Fiscais Previdenciárias Trabalhistas e Cíveis	60,4	60,6	-0,3%
Outras Provisões	10,6	11,0	-3,6%
Passivos sobre Ativos de Operações Descontinuadas	10,2	9,7	5,2%
Passivo Não Circulante	208,1	253,3	-17,8%
Empréstimos e Financiamentos	59,3	95,3	-37,8%
Em Moeda Nacional	37,6	1,8	1988,9%
Em Moeda Estrangeira	21,7	93,4	-76,8%
Debêntures	0,0	0,0	-
Outras Obrigações	71,8	80,1	-10,4%
Passivos com partes relacionadas	1,9	1,8	5,6%
Provisão para passivo a descoberto	0,3	0,0	-
Impostos a recolher	17,1	22,6	-24,3%
Fornecedores	11,1	12,6	-11,9%
Arrendamentos	0,0	0,0	-
Outras obrigações	41,3	43,1	-4,2%
Tributos Diferidos	16,2	16,7	-3,0%
Provisões	60,8	61,1	-0,5%
Provisões Previdenciárias, Trabalhistas e Cíveis	56,2	56,1	0,2%
Outras Provisões	4,6	5,0	-8,0%
Passivos sobre Ativos de Operações Descontinuadas	0,0	0,0	-
Patrimônio Líquido Consolidado	1.058,5	1.024,2	3,3%
Capital Social Realizado	367,9	367,9	0,0%
Reservas de Capital	-18,3	-21,4	-14,5%
Alienação de Bônus de Subscrição	9,9	9,9	0,0%
Opções Outorgadas	17,4	14,1	23,4%
Transações de Capital	-45,6	-45,3	0,7%
Reservas de lucros	451,6	464,3	-2,7%
Reserva Legal	41,1	41,1	0,0%
Reserva Estatutária	292,0	0,0	-
Reserva de Retenção de Lucros	0,0	304,7	-
Reserva de Incentivos Fiscais	118,5	118,5	0,0%
Dividendo Adicional Proposto	0,0	0,0	-
Lucros/Prejuízos Acumulados	84,5	0,0	-
Ajustes de Avaliação Patrimonial	44,3	44,5	-0,4%
Ajustes Acumulados de Conversão	128,6	168,9	-23,9%

Notas Explicativas

Taurus Armas S.A.
Informações Trimestrais em
30 de junho de 2023

1. Contexto operacional

A Taurus Armas S.A. ("Companhia"), sediada em São Leopoldo/RS, foi constituída em 17 de novembro de 1939. Companhia brasileira de capital aberto desde 1982, e desde 2011 listada no Nível 2 de Governança Corporativa da B3 (símbolos de negociação são TASA3, TASA4). Sua controladora e holding é a BYK Participações S.A., que por sua vez é controlada pela CBC AMMO LLC, localizada em Delaware, Estados Unidos da América.

A Companhia atua nos segmentos de Armas e Acessórios, Capacetes e Acessórios e M.I.M. ("Metal Injection Molding"). Possui três plantas industriais, sendo duas situadas no Brasil, no Estado do Rio Grande do Sul e no Paraná e outra em Bainbridge, no Estado da Geórgia nos Estados Unidos.

A Taurus é credenciada como EED - Empresa Estratégica de Defesa e, desta forma, está habilitada a fornecer produtos para as Forças Armadas do Brasil. Suas vendas no Brasil estão direcionadas para polícias estaduais, federais, civis e militares, além do mercado civil.

No exterior, além de distribuir produtos das marcas TAURUS e ROSSI produzidos no Brasil, a unidade de Bainbridge fabrica modelos de pistolas TAURUS e revólveres HERITAGE. As vendas para os Estados Unidos atendem, principalmente, o mercado civil americano e órgãos governamentais nas demais regiões.

Inauguração da primeira loja conceito da Taurus

Como iniciativa no sentido de estreitar o relacionamento direto da Companhia com o seu consumidor para propiciar uma experiência única para o cliente, no dia 30 de novembro de 2022, foi inaugurada em São Paulo a loja conceito AMTT Taurus Comercio Varejista Ltda. com investimento 100% da Taurus Armas.

A loja da Taurus Armas segue o mesmo conceito de loja da controladora da Taurus, a Companhia Brasileira de Cartuchos (CBC), inaugurada em novembro de 2021 em Brasília.

A AMTT Taurus Comercio Varejista Ltda. conta com a linha completa de produtos da Taurus e da CBC, serviços para a aquisição de armas e munições, assistência técnica, linhas de tiro, serviços pós-venda, cursos de qualificação e atividades relacionadas ao segmento.

Joint Venture de Acessórios

Em outubro de 2020, após autorização do seu Conselho de Administração, a Companhia assinou um acordo para criação de uma joint venture, para a fabricação e comercialização de carregadores e outros componentes estampados de armas leves para o mercado nacional e internacional.

A criação da *Joint Venture* foi firmada com a Joalmi Indústria Metalúrgica Ltda. ("Joalmi"), com mais de 30 anos de atuação no setor automotivo e com expertise em engenharia, tecnologia e desenvolvimento de peças estampadas em metais ferrosos e não ferrosos, montagem de produtos com alta complexidade, em sua maioria, relacionadas à sistemas de segurança automotiva.

A tecnologia empregada na fabricação dos carregadores, além de ser considerada pela Companhia como estratégica, é fundamental para o perfeito funcionamento e segurança das armas. A criação da *Joint Venture* visa tornar a Taurus autossuficiente na produção de carregadores, mercado atualmente dominado por poucos fornecedores estrangeiros. Além disso, objetiva propiciar uma forte redução de custo para as operações da Companhia, com uma logística integrada e ágil, flexibilidade de volumes agregando valor ao Centro de Tecnologia e Engenharia da Taurus.

A Taurus JM obteve a liberação dos trâmites de Junta Comercial para iniciar as operações no parque industrial da Joalmi, em Guarulhos (SP) no início de setembro de 2021 e desde então vem produzindo e comercializando conjuntos de carregadores para a Taurus Armas.

A estratégia da Companhia para o ano de 2023 é transferir toda a produção da Taurus JM de Guarulhos (SP) para a

Notas Explicativas

Taurus Armas S.A.
Informações Trimestrais em
30 de junho de 2023

cidade de São Leopoldo (RS) dentro do complexo industrial onde também fica localizado a Taurus Armas S.A. Vide maiores informações sobre essa Joint Venture na nota explicativa 15.

Joint Venture CBC Taurus Arábia Holding

Em 30 dezembro de 2021, após autorização do seu Conselho de Administração, a Companhia assinou um acordo para criação de uma joint venture com sua parte relacionada Companhia Brasileira de Cartuchos (CBC) para constituição de uma Joint Venture como parte das estratégias de internacionalização de suas atividades com o objetivo de fomentar oportunidades de negócios na Arábia Saudita.

O objetivo principal dessa Joint Venture é possibilitar a busca e prospecção de forma mais eficiente de oportunidades de negócios nesse relevante mercado, especialmente considerando os planos do governo do país de estabelecer uma base industrial de defesa local, no âmbito da estratégia denominada "Visão 2030".

Suas principais atividades poderão incluir a gestão de subsidiária e holdings, fornecimento de empréstimos, garantias e financiamentos a empresas afiliadas e detenção direitos de propriedade industrial.

A Joint Venture Companhia Brasileira de Cartuchos Taurus Arábia Holdings teve o capital social integralizado em 30 de agosto de 2022 e ainda está operando em seus estágios iniciais. Vide maiores informações sobre essa Joint Venture na nota explicativa 15.

Joint Venture Jindal Defence Systems Private Limited

A Companhia firmou parceria com a empresa indiana Jindal Defence Trading Private Limited para a formação de uma Joint Venture chamada Jindal Defence Systems Private Limited. O memorando de entendimentos (MoU) foi assinado no dia 18 de fevereiro de 2019.

A Jindal Defence Systems Private Limited vai atuar na área de defesa e segurança. O objetivo principal da empresa é desenvolver, fabricar e fornecer soluções de defesa de alta qualidade para as Forças Armadas Indianas e para clientes internacionais. A nova fábrica está em fase pré-operacional com o desenvolvimento de fornecedores regionais para o início das atividades produtivas.

A nova fábrica dá andamento ao plano estratégico da Companhia de expandir seus negócios e presença globalmente, em especial na área de defesa e segurança.

No dia 17 de março de 2023, a Taurus realizou a integralização de capital na Jindal Defence Systems Private Limited na proporção de 49% do capital social. Mais informações sobre essa Joint Venture na nota explicativa 15.

Equacionamento Econômico/Financeiro

Em 18 de julho de 2018, a Administração da Companhia concluiu o processo de renegociação e formalização de assinatura de contratos de dívidas com o Sindicato de Bancos (Banco do Brasil, Banco Santander, Banco Itaú e Banco Bradesco), bem como o processo de renegociação de sua terceira emissão pública de Debêntures com o Banco Haitong.

A operação conta com as seguintes garantias reais: (i) alienação fiduciária da totalidade das quotas das empresas Taurus Helmets Indústria de Capacetes Ltda. (antiga Taurus Blindagens Ltda.) e da Taurus Blindagens Nordeste Ltda. ("Alienação Fiduciária"); (ii) hipoteca de segundo grau de dois imóveis localizados em Mandirituba/PR e dois imóveis localizados em Porto Alegre/RS e hipoteca de primeiro grau de um imóvel localizado em São Leopoldo/RS ("Hipoteca"); (iii) cessão fiduciária de direitos creditórios decorrentes da totalidade dos recursos objeto de eventual venda das quotas objeto da Alienação Fiduciária e da Hipoteca, bem como direitos inerentes à titularidade da conta vinculada da Companhia a ser aberta com o propósito de recebimento dos recursos; e (iv) Penhor das Ações da Taurus International.

Como opção adicional para auxiliar no equacionamento econômico e financeiro, a Companhia mantém sua estratégia de: (a) desinvestimentos de ativos *non-core*, a saber: a operação de capacetes (historicamente rentável e

Notas Explicativas

Taurus Armas S.A.
 Informações Trimestrais em
 30 de junho de 2023

lucrativa), cuja decisão de venda e autorização para os esforços de venda foram efetuados pelo Conselho de Administração em março de 2018, além de extenso terreno em região residencial nobre de Porto Alegre, onde se localizavam as antigas instalações da Companhia; e (b) forte plano de reestruturação, que segue em andamento com algumas etapas e com acompanhamento da Administração e outras etapas concluídas, que foram conduzidas por uma consultoria especializada contratada.

O referido plano de reestruturação, em curso, apresentou resultados positivos ao longo do exercício de 2018 com melhoras substanciais em 2019. A Companhia avalia que teve ganhos de eficiência em 2020, como melhora na redução de seus custos produtivos, aumento de escala produtiva, melhor diluição das despesas financeiras, melhoras substanciais na qualidade de seus produtos e fortalecimento dos seus processos e espera continuar trazendo ganhos nos próximos anos especialmente na sua operação americana com a nova fábrica em Bainbridge, Georgia/EUA.

Renegociação da Dívida

Em 8 de junho de 2020, o Conselho de Administração em reunião extraordinária autorizou a Companhia a assinar junto ao Sindicato de Bancos um Waiver prorrogando o pagamento da dívida até o dia 31 de agosto de 2020, e durante este período as partes repactuaram os termos do contrato atual alinhado ao momento de pandemia instaurado. Este aditamento do contrato permitiu à Companhia diluir as parcelas de principal em seu fluxo de caixa.

No dia 10 de agosto de 2020, foram assinados os aditivos contratuais referentes aos novos termos e condições para o pagamento das obrigações assumidas perante o Sindicato dos Bancos, os quais contemplam o reescalonamento do pagamento do principal que ocorreria em junho de 2020, que seria 15,07% passou a ser 0,29%, e a parcela de dezembro de 2022 passou de 63,81% para 60,00%. Estes dois ajustes foram diluídos entre as prestações de junho de 2020 e novembro de 2022. Houve um incremento de 0,50% ao ano prospectivo na taxa do Spread Bancário. Quanto as garantias reais, foi acrescido o penhor das ações da subsidiária nos Estados Unidos da América.

Abaixo, o quadro demonstrando percentualmente as amortizações, após a última renegociação:

SISTEMA DE AMORTIZAÇÃO ANTES RENEGOCIAÇÃO	SISTEMA DE AMORTIZAÇÃO APÓS RENEGOCIAÇÃO 31.07.2018	SISTEMA DE AMORTIZAÇÃO APÓS RENEGOCIAÇÃO WAIVER JUNHO 2020
PPEs e DEBÊNTURES BANCOS BRADESCO, BRASIL, SANTANDER, ITAÚ, HAITONG.	PPEs e DEBÊNTURES BANCOS BRADESCO, BRASIL, SANTANDER, ITAÚ, HAITONG.	PPEs e DEBÊNTURES BANCOS BRADESCO, BRASIL, SANTANDER, ITAÚ, HAITONG.
23,07 % DA DÍVIDA EM 2018	10,71 % DA DÍVIDA EM 2019	
30,76 % DA DÍVIDA EM 2019	15,90 % DA DÍVIDA EM 2020	
30,76 % DA DÍVIDA EM 2020	2,80 % DA DÍVIDA EM 2021	14,03 % DA DÍVIDA EM 2021
15,41 % DA DÍVIDA EM 2021	70,59 % DA DÍVIDA EM 2022	76,33 % DA DÍVIDA EM 2022

Em 28 de outubro de 2022, a Companhia liquidou integralmente o saldo devedor de debêntures e em 09 de novembro de 2022, realizou a última amortização extraordinária obrigatória com o exercício do bônus de subscrição de ações, junto aos demais Credores do Sindicato de Bancos.

Na data de 21 de dezembro de 2022, foi dissolvida a operação Sindicalizada de Bancos e o compartilhamento de garantias. O saldo remanescente da dívida, que representa 9,64% da dívida inicial, foi renegociado entre a Companhia e os Credores e as operações foram aditadas com novos prazos, taxas, garantias e modalidades, individualmente com cada Credor. Vide maiores informações sobre essa negociação na nota explicativa 18.

2. Apresentação das informações financeiras intermediárias**2.1. Base de elaboração****a) Declaração de conformidade**

A Companhia apresenta suas informações financeiras intermediárias individuais e consolidadas, contidas no Formulário de Informações Trimestrais – ITR, elaboradas, simultaneamente, de acordo com o Pronunciamento Técnico CPC 21 – Demonstrações Intermediárias e com a norma internacional IAS 34 – Interim Financial Reporting, emitida pelo International Accounting Standards Board – IASB, e apresentadas de forma condizente com as normas expedidas pela CVM, aplicáveis à elaboração das Informações Trimestrais – ITR, e estão identificadas como “Controladora” e “Consolidado”, respectivamente.

Notas Explicativas

Taurus Armas S.A.
Informações Trimestrais em
30 de junho de 2023

A preparação das informações financeiras intermediárias individuais e consolidadas, de acordo com o Pronunciamento Técnico CPC 21 e o IAS 34, requer o uso de certas estimativas contábeis por parte da Administração da Companhia.

As informações financeiras intermediárias relativas ao período findo em 30 de junho de 2023 foram elaboradas com base no custo histórico, exceto pela reavaliação de determinadas propriedades e instrumentos financeiros mensurados aos seus valores reavaliados ou seus valores justos no final de cada período de relatório, conforme descrito nas práticas contábeis a seguir. O custo histórico geralmente é baseado no valor justo das contraprestações pagas em troca de bens e serviços. Valor justo é o preço que seria recebido pela venda de um ativo ou pago pela transferência de um passivo em uma transação organizada entre participantes do mercado na data de mensuração, independentemente de esse preço ser diretamente observável ou estimado usando outra técnica de avaliação. Ao estimar o valor justo de um ativo ou passivo, a Companhia leva em consideração as características do ativo ou passivo no caso de os participantes do mercado levarem essas características em consideração na precificação do ativo ou passivo na data de mensuração. O valor justo para fins de mensuração e/ou divulgação nestas informações financeiras intermediárias individuais e consolidadas é determinado nessa base, exceto quando requerido de forma distinta por outro pronunciamento contábil.

As informações financeiras intermediárias individuais e consolidadas relativas ao período findo em 30 de junho de 2023 foram elaboradas com base no pressuposto de sua continuidade operacional, o qual contempla a realização de ativos e a liquidação de passivos no curso normal dos negócios.

As demonstrações financeiras referentes ao exercício findo em 31 de dezembro de 2022 foram analisadas pelo Comitê de Auditoria, e aprovadas pelo Conselho de Administração da Companhia em 20 de março de 2023, estando os saldos aqui apresentados como período comparativo.

b) Declaração da Administração

A Administração da Companhia declara que todas as informações relevantes próprias das informações financeiras intermediárias em 30 de junho de 2023, e somente elas, estão sendo evidenciadas e correspondem as utilizadas pela Administração na sua gestão.

A emissão das informações financeiras intermediárias individuais e consolidadas foi autorizada pelo Conselho de Administração em 10 de agosto de 2023.

2.2. Base de consolidação

As informações financeiras intermediárias consolidadas incluem as informações financeiras da Companhia e das entidades controladas pela Companhia (suas controladas) elaboradas até o período findo em 30 de junho e seus respectivos períodos comparativos. O controle é obtido quando a Companhia:

- Tem poder sobre a investida;
- Está exposta, ou tem direitos, a retornos variáveis decorrentes de seu envolvimento com a investida; e
- Tem a capacidade de usar esse poder para afetar seus retornos.

A Companhia reavalia se retém ou não o controle de uma investida se fatos e circunstâncias indicarem a ocorrência de alterações em um ou mais dos três elementos de controle relacionados anteriormente.

A consolidação de uma controlada começa quando a Companhia obtém o controle sobre a controlada e termina quando a Companhia perde o controle sobre a controlada. Especificamente, as receitas e despesas de uma controlada adquirida ou alienada durante o exercício são incluídas no resultado a partir da data em que a Companhia obtém o controle até a data em que a Companhia deixa de controlar a controlada.

Quando a Companhia perde o controle de uma controlada, o ganho ou a perda da alienação reconhecido no resultado é calculado pela diferença entre: (i) a soma do valor justo da consideração recebida e do valor justo da participação residual e (ii) o valor contábil anterior dos ativos (incluindo ágio), deduzido dos passivos da controlada e das participações de não controladores.

Notas Explicativas

Taurus Armas S.A.
 Informações Trimestrais em
 30 de junho de 2023

Abaixo listamos as entidades controladas incluídas nas informações financeiras intermediárias consolidadas:

Empresa	País	Participação Societária	
		2023	2022
Taurus Helmets Indústria de Capacetes Ltda. (*)	Brasil	100,00%	100,00%
Taurus Blindagens Nordeste Ltda. (*)	Brasil	100,00%	100,00%
Taurus Holdings, Inc. (**)	Estados Unidos	100,00%	100,00%
Taurus Máquinas-Ferramenta Ltda. (*)	Brasil	100,00%	100,00%
Taurus Investimentos Imobiliários Ltda. (*)	Brasil	100,00%	100,00%
Polimetal Metalurgia e Plásticos Ltda.	Brasil	100,00%	100,00%
T. Investments Co. Inc.	Panamá	100,00%	100,00%
AMTT Taurus Comercio Varejista Ltda.	Brasil	100,00%	100,00%

(*) As participações apresentadas representam o percentual detido pela Companhia, direta e indiretamente, no capital das controladas.

(**) A Taurus Holdings, Inc. detém 100% de participação nas controladas Taurus International Manufacturing, Inc, Heritage Manufacturing, Inc, Braztech International, L.C., Inc. e Tamel Properties, Inc.

Todas as transações, saldos, receitas e despesas e fluxos de caixa entre as empresas do Grupo são eliminados nas informações financeiras intermediárias consolidadas. O processo de consolidação das contas patrimoniais e do resultado segue a sua natureza, complementado pela eliminação do seguinte:

- Participações da controladora no capital, reservas e resultados acumulados das empresas consolidadas;
- Saldos de contas do ativo e do passivo mantidos entre as empresas consolidadas;
- Saldos de receitas e despesas e fluxos de caixa decorrentes de transações realizadas entre as empresas consolidadas; e
- Ganhos não realizados oriundos de transações com Companhias investidas registrados por equivalência patrimonial na proporção da participação da Companhia na investida. Prejuízos não realizados da mesma maneira como são eliminados os ganhos não realizados, mas somente até o ponto em que não haja evidência de perda por redução ao valor recuperável do ativo.

2.3. Investimento em joint ventures

Uma joint venture é um acordo conjunto através do qual as partes que detêm controle conjunto do acordo possuem direitos sobre os ativos líquidos do acordo conjunto. Controle conjunto é o compartilhamento contratualmente acordado de controle de um acordo, aplicável somente quando as decisões sobre as atividades relevantes requerem o consentimento unânime das partes que compartilham o controle.

Os resultados e os ativos e passivos de joint ventures são incorporados nestas demonstrações financeiras pelo método de equivalência patrimonial, exceto quando o investimento é classificado como mantido para venda, caso em que ele é contabilizado de acordo com a CPC 31/ IFRS 5 "Ativo Não Circulante Mantido para Venda e Operação Descontinuada".

De acordo com o método de equivalência patrimonial, um investimento em uma joint venture é reconhecido inicialmente no balanço patrimonial consolidado ao custo e ajustado em seguida para reconhecer a participação da Companhia no resultado e em outros resultados abrangentes da joint venture. Quando a participação da Companhia nas perdas de uma joint venture ultrapassa a participação da Companhia nessa joint venture (que inclui quaisquer participações de longo prazo que, em essência, formam parte do investimento líquido da Companhia na joint venture), a Companhia deixa de reconhecer sua participação em perdas adicionais. As perdas adicionais são reconhecidas somente na medida em que a Companhia incorreu em obrigações legais ou presumidas ou efetuou pagamentos em nome da joint venture.

Um investimento em uma joint venture é contabilizado pelo método de equivalência patrimonial a partir da data em que a investida se torna uma joint venture. Na aquisição do investimento em uma joint venture, qualquer excedente do custo do investimento sobre a participação da Companhia no valor justo líquido dos ativos e passivos identificáveis da investida é reconhecido como ágio, que é incluído no valor contábil do investimento. Qualquer excedente da participação da Companhia no valor justo líquido dos ativos e passivos identificáveis sobre o custo do investimento, após a reavaliação, é imediatamente reconhecido no resultado do período em que o investimento é adquirido.

Notas Explicativas

Taurus Armas S.A.
Informações Trimestrais em
30 de junho de 2023

As exigências da IAS 36/CPC 01 (R1) – “Redução ao Valor Recuperável de Ativos” são aplicadas para determinar a necessidade de reconhecer qualquer perda por redução ao valor recuperável relacionada ao investimento da Companhia em uma joint venture. Quando necessário, o valor contábil total do investimento (incluindo ágio) é submetido ao teste de redução ao valor recuperável de acordo com a IAS 36 como um único ativo comparando seu valor recuperável (que é o maior entre o valor em uso e o valor justo deduzido do custo da alienação) com seu valor contábil. As perdas por redução ao valor recuperável reconhecidas não são alocadas a qualquer ativo, incluindo o ágio que faz parte do valor contábil do investimento. Qualquer reversão dessa perda por redução ao valor recuperável é reconhecida de acordo com a IAS 36 na extensão em que o valor recuperável do investimento aumenta posteriormente.

2.4. Moeda funcional e moeda de apresentação

As informações financeiras intermediárias são apresentadas em Reais, que é a moeda funcional e de apresentação da Companhia e suas controladas sediadas no Brasil, visto que é a moeda do ambiente econômico principal no qual a Companhia opera e que gera entradas e saídas de caixa. A moeda funcional da controlada Taurus Holdings, Inc., sediada nos Estados Unidos da América, e da controlada T. Investments Co. Inc., sediada no Panamá, é o Dólar Americano, e seus ativos e passivos são convertidos para Reais pela taxa de câmbio da data do balanço e seus resultados são convertidos pela taxa de câmbio média mensal a menos que as taxas de câmbio flutuem significativamente durante o período; neste caso, são utilizadas as taxas de câmbio na data da transação. As diferenças cambiais resultantes do processo de conversão da controlada no exterior são reconhecidas em outros resultados abrangentes e apresentadas no patrimônio líquido.

As transações em moeda estrangeira são convertidas para a moeda funcional de cada empresa utilizando-se as taxas de câmbio vigentes nas datas das transações. Ativos e passivos monetários denominados e apurados em moedas estrangeiras na data de apresentação são reconvertidos para a moeda funcional à taxa de câmbio apurada naquela data. Todas as diferenças são registradas na demonstração do resultado. Os itens não monetários registrados pelo valor justo apurado em moeda estrangeira são convertidos pelas taxas vigentes na data em que o valor justo foi determinado. Os itens não monetários mensurados pelo custo histórico em uma moeda estrangeira não são novamente convertidos.

3. Principais julgamentos contábeis e fontes de incertezas sobre estimativas

Na aplicação das políticas contábeis, a Administração deve exercer julgamentos e elaborar estimativas a respeito dos valores contábeis dos ativos e passivos para os quais informações objetivas não são facilmente obtidas de outras fontes. As estimativas e as respectivas premissas estão baseadas na experiência histórica e em outros fatores considerados relevantes. Os resultados reais desses valores contábeis podem diferir dessas estimativas.

As informações sobre julgamentos críticos referentes às políticas contábeis adotadas que apresentam efeitos sobre os valores reconhecidos nas informações financeiras individuais e consolidadas e as informações sobre incertezas, premissas e estimativas estão incluídas nas seguintes notas explicativas: 9 - Clientes (perdas estimadas em créditos de liquidação duvidosa), 10 - Estoques (perdas estimadas em estoques), 13 - Imposto de renda e contribuição social, 14 - Ativos mantidos para venda (*impairment*), 16 - Imobilizado (*impairment*), 17 - Intangível (*impairment*), 22 - Provisão para riscos cíveis, trabalhistas e tributários.

A seguir são apresentados os principais julgamentos e estimativas contábeis efetuados pela Companhia durante o processo de aplicação das políticas contábeis e que afetam mais significativamente os valores reportados nas informações financeiras intermediárias.

Clientes (perdas estimadas em créditos de liquidação duvidosa): As vendas para clientes finais são realizadas substancialmente por cartão de crédito, a Companhia tem a opção de antecipar sem risco de inadimplência, pois os contratos com a operadora possuem condição contratual de não regresso. As vendas que não se referem a clientes finais são efetuadas principalmente à parte relacionada CBC Brasil Comércio e Distribuição, subsidiária da controladora da Taurus, a Companhia Brasileira de Cartuchos – CBC, e em virtude da natureza dessa operação, histórico, bem como a saúde financeira da parte relacionada, a administração não estima inadimplência nos saldos a receber decorrente dessas vendas. A Administração considera que a provisão constituída é adequada para refletir as perdas de crédito estimadas com clientes na data das informações financeiras intermediárias.

Notas Explicativas

Taurus Armas S.A.
Informações Trimestrais em
30 de junho de 2023

Estoques (perdas estimadas de estoques): A Companhia avaliou os seus estoques a fim de identificar itens com baixo giro ou com outras características que indiquem que o custo dos mesmos não é mais recuperável. A Administração considera que a provisão constituída é adequada para refletir o valor realizável líquido de seus estoques na data das informações financeiras intermediárias.

Imposto de renda e contribuição social: A Companhia, através de estudos econômicos projetados com o auxílio de consultoria técnica especializada, realizados no mínimo anualmente, bem como demais análises internas e externas, demonstra a capacidade de geração de lucro tributável para realização do imposto de renda e contribuição social diferido registrados na data das informações financeiras intermediárias. Os valores para os quais a Administração considera não haver expectativa fundamentada de geração de lucros tributáveis para realização estão demonstrados na nota explicativa nº13.

Ativos mantidos para venda, Imobilizado e Intangível (*impairment*): A Companhia, através de estudos econômicos projetados com o auxílio de uma consultoria técnica especializada, realizados no mínimo anualmente, bem como demais análises internas e externas, demonstra a capacidade de geração de caixa através de seus ativos, não indicando ajustes de *impairment* necessários, assim como esforços importantes e ou urgentes para a realização de seus ativos mantidos para a venda.

Provisão para riscos cíveis, trabalhistas e tributários: A Companhia possui um forte gerenciamento de seus riscos, com adequadas avaliações técnicas efetuadas com o auxílio de seus assessores jurídicos, que propiciam a constituição de provisões, em montante considerado suficiente pela Administração, para cobrir os riscos com estimativa de perda provável na data das informações financeiras intermediárias.

(i) **Mensuração do valor justo**

Uma série de políticas e divulgações contábeis da Companhia requer a mensuração de valor justo para ativos e passivos financeiros e não financeiros.

A Companhia estabeleceu controles relacionados à mensuração de valor justo que contempla a avaliação periódica dos dados não observáveis significativos e ajustes de avaliação.

Ao mensurar o valor justo de um ativo ou um passivo, a Companhia usa dados observáveis de mercado, tanto quanto possível. Os valores justos são classificados em diferentes níveis em uma hierarquia baseada nas informações (*inputs*) utilizadas nas técnicas de avaliação da seguinte forma:

Nível 1: preços cotados (não ajustados) em mercados ativos para ativos ou passivos idênticos a que a entidade possa ter acesso na data de mensuração.

Nível 2: *inputs*, exceto os preços cotados incluídos no Nível 1, que são observáveis para o ativo ou passivo, diretamente (preços) ou indiretamente (derivado de preços).

Nível 3: *inputs*, para o ativo ou passivo, que não são baseados em dados observáveis de mercado (*inputs* não observáveis).

A Companhia utiliza o Nível 2 de informações para mensuração do valor justo.

4. Principais políticas contábeis

As informações financeiras intermediárias individuais e consolidadas da Companhia referentes ao período findo em 30 de junho de 2023 foram elaboradas de acordo com o pronunciamento técnico CPC 21 (R1) – Demonstração Intermediária e a IAS 34 – Interim Financial Reporting, emitida pelo IASB. Os valores estão expressos em milhares de Reais, exceto quando indicado de outra maneira.

As práticas contábeis e os métodos de cálculo adotados na elaboração dessas informações financeiras intermediárias em 30 de junho de 2023 são os mesmos praticados na preparação das demonstrações financeiras anuais do exercício findo em 31 de dezembro de 2022.

Notas Explicativas

Taurus Armas S.A.
Informações Trimestrais em
30 de junho de 2023

As informações financeiras intermediárias individuais e consolidadas contidas no Formulário de Informações Trimestrais - ITR foram preparadas pela Companhia para atualizar os usuários sobre as informações relevantes apresentadas no período e devem ser analisadas em conjunto com as demonstrações financeiras completas relativas ao exercício findo em 31 de dezembro de 2022, aprovadas pela Administração da Companhia em 20 de março de 2023.

A apresentação da Demonstração do Valor Adicionado (DVA), individual e consolidada, é requerida pela legislação societária brasileira e pelas práticas contábeis adotadas no Brasil aplicáveis a companhias abertas. As IFRS emitidas pelo IASB não requerem a apresentação dessa demonstração. Como consequência, essa demonstração está apresentada como informação suplementar para fins de IFRS, sem prejuízo do conjunto das demonstrações financeiras. A DVA tem por finalidade evidenciar a riqueza criada pela Companhia e sua distribuição durante determinado período. Essa demonstração foi preparada com base em informações obtidas dos registros contábeis que servem de base de preparação das informações financeiras anuais e seguindo as disposições contidas no CPC 09 - Demonstração do Valor Adicionado.

a) Instrumentos financeiros – política contábil geral

Os ativos e passivos financeiros são reconhecidos no balanço patrimonial da Companhia quando a Companhia for parte das disposições contratuais dos instrumentos.

Os ativos e passivos financeiros são inicialmente mensurados pelo valor justo, exceto pelas contas a receber que não possuem componente de financiamento significativo e que são mensuradas ao preço da transação. Os custos da transação diretamente atribuíveis à aquisição ou emissão de ativos e passivos financeiros (exceto por ativos e passivos financeiros reconhecidos ao valor justo por meio do resultado) são acrescidos ao, ou deduzidos do, valor justo dos ativos ou passivos financeiros, se aplicável, no reconhecimento inicial. Os custos da transação diretamente atribuíveis à aquisição de ativos e passivos financeiros ao valor justo por meio do resultado são reconhecidos imediatamente no resultado.

Em 30 de junho de 2023 a Companhia não possui instrumentos financeiros derivativos. Adicionalmente, a Companhia não contrata ou negocia instrumentos financeiros, incluindo instrumentos financeiros derivativos, para fins especulativos.

(i) Ativos financeiros não derivativos

Todas as compras ou vendas regulares de ativos financeiros são reconhecidas e baixadas na data da negociação. As compras ou vendas regulares correspondem a compras ou vendas de ativos financeiros que requerem a entrega de ativos dentro do prazo estabelecido por meio de norma ou prática de mercado.

Todos os ativos financeiros reconhecidos são subsequentemente mensurados na sua totalidade ao custo amortizado ou ao valor justo, dependendo da classificação dos ativos financeiros. Os ativos financeiros mensurados de forma subsequente ao custo amortizado utilizam o método de juros efetivos. O custo amortizado é reduzido por perdas por *impairment*. A receita de juros, ganhos e perdas cambiais e *impairment* são reconhecidos diretamente no resultado.

Os instrumentos que atendem às condições a seguir são subsequentemente mensurados ao custo amortizado:

- O ativo financeiro é mantido em um modelo de negócios cujo objetivo é manter ativos financeiros a fim de coletar fluxos de caixa contratuais; e
- Os termos contratuais do ativo financeiro geram, em datas específicas, fluxos de caixa que se referem exclusivamente a pagamentos do principal e dos juros incidentes sobre o valor do principal em aberto.

Os instrumentos que atendem às condições a seguir são subsequentemente mensurados ao valor justo por meio de outros resultados abrangentes:

- O ativo financeiro é mantido em um modelo de negócios cujo objetivo é atingido ao coletar fluxos de caixa contratuais e vender os ativos financeiros; e

Os termos contratuais do ativo financeiro geram, em datas específicas, fluxos de caixa que se referem exclusivamente

Notas Explicativas

Taurus Armas S.A.
Informações Trimestrais em
30 de junho de 2023

a pagamentos do principal e dos juros incidentes sobre o valor do principal em aberto.

Em geral, todos os outros ativos financeiros são subsequentemente mensurados ao valor justo por meio do resultado.

Os ativos financeiros não são reclassificados subsequentemente ao reconhecimento inicial, a não ser que a Companhia mude o modelo de negócios para a gestão de ativos financeiros. A Companhia realiza uma avaliação do objetivo do modelo de negócios em que um ativo financeiro é mantido em carteira porque isso reflete melhor a maneira pela qual o negócio é gerido.

Na data das informações financeiras intermediárias individuais e consolidadas, a Companhia possui os seguintes ativos financeiros não derivativos: caixa e equivalentes de caixa classificados e mensurados ao valor justo por meio do resultado; e aplicações financeiras e contas vinculadas, contas a receber de clientes, créditos com pessoas ligadas e outras contas a receber, classificados e mensurados ao custo amortizado.

Baixa de ativos financeiros

A Companhia baixa um ativo financeiro apenas quando os ativos de contrato aos fluxos de caixa do ativo expiram, ou quando a Companhia transfere o ativo financeiro e substancialmente todos os riscos e benefícios da titularidade do ativo para outra entidade. Se a Companhia não transfere ou retém substancialmente todos os riscos e benefícios da titularidade e continua a controlar o ativo transferido, a Companhia reconhece sua parcela retida no ativo e um correspondente passivo em relação aos valores que a Companhia pode ter que pagar. Se a Companhia retém substancialmente todos os riscos e benefícios da titularidade de um ativo transferido, a Companhia continua a reconhecer o ativo financeiro e reconhece ainda um empréstimo garantido em relação aos recursos recebidos.

Na baixa de um ativo financeiro mensurado ao custo amortizado ou ao valor justo por meio do resultado, a diferença entre o valor contábil do ativo e a soma da contraprestação recebida e a receber é reconhecida no resultado.

(ii) Passivos financeiros não derivativos

Todos os passivos financeiros são subsequentemente mensurados ao custo amortizado pelo método da taxa de juros efetiva ou ao valor justo por meio do resultado. Passivos financeiros são classificados ao valor justo por meio do resultado quando o passivo financeiro for (i) uma contraprestação contingente de um comprador em uma combinação de negócios, (ii) mantido para negociação, ou (iii) designado ao valor justo por meio do resultado. Passivos financeiros mensurados ao valor justo contra o resultado são mensurados ao valor justo e o resultado líquido, incluindo juros, é reconhecido no resultado.

Outros passivos financeiros são subsequentemente mensurados pelo custo amortizado utilizando o método de juros efetivos. A despesa de juros, ganhos e perdas cambiais são reconhecidos no resultado.

Na data das informações financeiras individuais e consolidadas, a Companhia possui os seguintes passivos financeiros não derivativos: empréstimos, financiamentos e fornecedores, todos classificados e mensurados ao custo amortizado.

Baixa de passivo financeiro

A Companhia baixa um passivo financeiro se, e apenas se, suas obrigações são retiradas, canceladas ou quando elas vencem. A diferença entre o valor contábil do passivo financeiro baixado e a contraprestação paga e a pagar é reconhecida no resultado.

Por política contábil, a Companhia adota a classificação dos juros pagos como atividade de financiamento, de forma consistente em suas demonstrações financeiras individuais e consolidadas.

(iii) Redução ao valor recuperável (impairment)

A Companhia reconhece uma provisão para perdas de crédito esperadas ("PCE") sobre os valores a receber de clientes e outras contas a receber. As perdas de crédito esperadas sobre esses ativos financeiros são estimadas usando uma matriz de provisão com base na experiência de perda de crédito histórica, ajustada com base em fatores específicos aos devedores, nas condições econômicas gerais e na avaliação das condições atuais e projetadas na data do relatório, incluindo o valor da moeda no tempo, quando aplicável, conforme descrito na nota explicativa 5.1.

Notas Explicativas

Taurus Armas S.A.
Informações Trimestrais em
30 de junho de 2023

- b) Novas normas, interpretações e revisões de normas vigentes
As principais novas normas ou alterações de normas e interpretações que são efetivas para o exercício iniciado após 1º de janeiro de 2023 e adotadas pela Companhia são como segue:
- (i) IFRS 17 (CPC 50) - Contratos de Seguros
A nova norma estabelece os princípios para reconhecimento, mensuração, apresentação e divulgação de contratos de seguro e substitui a IFRS 4 (CPC 11) - Contratos de Seguro.
- (ii) Alterações à IFRS 10 (CPC 36(R3)) e à IAS 28 (CPC 18(R2)): Venda ou contribuição de ativos entre um investidor e sua associada ou empreendimento controlado em conjunto (joint venture).
Em caso de venda ou contribuição de ativos entre investidor e associada ou joint venture, o efeito da transação somente seria reconhecido no resultado na medida que a transação for com um terceiro não relacionado. As referidas alterações da norma possuem vigência para períodos iniciados em ou após 1º de janeiro de 2023.
- (iii) Alterações a IAS 1 (CPC 26(R1)) e expediente prático 2 do IFRS - Divulgação de políticas contábeis
As alterações alteram os requisitos da IAS 1 (CPC 26(R1)) no que diz respeito à divulgação de políticas contábeis. As alterações substituem todas as instâncias do termo "políticas contábeis significativas" por "informações de políticas contábeis relevantes".
- (iv) Alterações ao IAS 8 (CPC 23) - Definição de estimativas contábeis
Aplicável para exercícios anuais ou períodos com início em ou após 1 de janeiro de 2023. A alteração substitui a definição de uma mudança de estimativa contábil por uma definição de estimativa contábil. De acordo com a nova definição, as estimativas contábeis são "valores monetários nas demonstrações financeiras que estão sujeitos à incerteza de mensuração".
- (v) Alterações ao IAS 12 (CPC 32) – Impostos diferidos ativos e passivos originados de transação única ("single transaction")
Aplicável para exercícios anuais ou períodos com início em ou após 1 de janeiro de 2023. As alterações introduzem uma outra exceção à isenção do reconhecimento inicial. De acordo com as alterações, uma entidade não aplica a isenção de reconhecimento inicial para transações que resultam diferenças temporárias tributáveis e dedutíveis iguais.
- As principais novas normas ou alterações de normas e interpretações que ainda não são efetivas e não foram adotadas pela Companhia são como segue:
- (i) Alteração da norma IAS 1 (CPC 26(R1)) – Classificação de passivos como circulante ou não-circulante
Esta alteração da norma entrará em vigência a partir de 1º de janeiro de 2024. Esclarece aspectos a serem considerados para a classificação de passivos como passivo circulante ou passivo não-circulante.
- (ii) Passivo de arrendamento em uma venda e retroarrendamento (leaseback) (alterações à IFRS 16)
Esta alteração da norma entrará em vigência a partir de 1º de janeiro de 2024. A alteração esclarece como um vendedor-arrendatário mensura subsequentemente as transações de venda e retroarrendamento (leaseback) que atendem aos requisitos da IFRS 15 para serem contabilizadas como uma venda.
- (iii) Passivos não circulantes com covenants (alterações à IAS 1)
A alteração esclarece como as condições que uma entidade deve cumprir no prazo de doze meses após o período de relatório afetam a classificação de um passivo. Esta alteração da norma entrará em vigência a partir de 1º de janeiro de 2024.
- A Administração avaliou os impactos das normas acima nas informações financeiras intermediárias da Companhia, e não identificou efeitos significativos oriundos da adoção delas.
- c) Plano de pagamento baseado em ações
- (i) Plano de Opções (Stock Options)
O Plano de Outorga de Opção de Compra de Ações da Companhia ("Plano"), aprovado pela Assembleia Geral

Notas Explicativas

Taurus Armas S.A.
Informações Trimestrais em
30 de junho de 2023

Ordinária e Extraordinária realizada em 26 de abril de 2021, é baseado no conceito de opção de compra de ações (*stock options*), o qual é concedido, pela Companhia ao(s) diretor(es) estatutário(s), um direito (e não uma obrigação) de comprar ações de emissão da Companhia a preços (preço de exercício) e prazos pré-definidos (períodos de exercício).

O Conselho de Administração, que será o responsável pela administração do Plano, respeitadas as condições do referido Plano, as diretrizes fixadas pela Assembleia Geral e as disposições de Lei, da regulação da CVM e do Estatuto Social, poderá criar Programas de Opção de Compra ("Programa") por meio dos quais serão determinadas as condições específicas aplicáveis às opções que venham a ser outorgadas no âmbito do Plano. Estas condições incluem, especialmente, o preço de exercício, eventuais prazos de carência durante os quais as opções não poderão ser exercidas, prazos e períodos para exercício das opções, eventuais metas de performance globais da Companhia que deverão ser observadas como condição para o exercício das opções, entre outras.

São elegíveis para participar do Plano os diretores estatutários da Companhia atuais ou que vierem a ser empossados nessa função. A aprovação dos efetivos participantes e do número de opções a serem outorgadas a cada um deles serão determinados pelo Conselho de Administração.

A participação do diretor estatutário em um programa de outorga não lhe garante sua participação em outorgas de opções posteriores.

Nenhuma disposição do Plano, do Programa, do contrato de opção e/ou opção outorgada conferirá a qualquer participante o direito de permanecer em qualquer cargo da Companhia, ou outra sociedade sob o seu controle, conforme aplicável, nem interferirá, de qualquer modo, no direito de a Companhia, a qualquer tempo e sujeito às condições legais e contratuais, rescindir o contrato de trabalho do diretor estatutário ou de qualquer forma promover o seu desligamento. As informações referentes ao plano estão descritas na nota explicativa 27.

No dia 18 de outubro de 2021, a Companhia aprovou em reunião do Conselho de Administração o Segundo Programa de Outorga de Opção de Compra de Ações da Companhia ("2º Programa") incluindo a eleição do beneficiário deste 2º Programa e a definição das condições da outorga. Foram observados os termos e as condições do Plano, aprovado pela Assembleia Geral Ordinária e Extraordinária da Companhia, realizada em 26 de abril de 2021.

(ii) Plano de ações (Stock Grant)

Em Assembleia Geral Extraordinária realizada no dia 28 de abril de 2023, a Companhia aprovou a proposta de substituição do Plano de Outorga de Opção de Compra de Ações ("Stock Options") pelo novo Plano de Outorga de Ações ("Stock Grant"). O Conselho de Administração será o responsável pela administração do Plano de Stock Grant.

A proposta de substituição ocorreu pelo motivo do Plano de Outorga de Opção de Compra de Ações ("Stock Options") não atingir a finalidade proposta, em razão de seus aspectos econômicos frente às atuais condições de mercado das ações de emissão da Companhia. O plano substituído ("Stock Options") dava a opção aos diretores estatutários de adquirir ações de emissão da Companhia e, de acordo, com este programa, as opções poderiam ser exercidas pelo preço de mercado das ações na data da outorga. Já o novo plano ("Stock Grant") concede o direito aos diretores estatutários de receber de forma gratuita ações preferenciais da Companhia, nos termos e condições estabelecidos no plano.

Vide maiores informações sobre essas modificações dos planos de pagamento baseado em ações na nota explicativa 27.

d) Arrendamentos

A Companhia, através da sua controlada Taurus Holdings, Inc. (EUA) reconhece os passivos assumidos em contrapartida aos respectivos ativos de direito de uso conforme acordo com a Autoridade de Desenvolvimento do Estado da Geórgia, nos Estados Unidos onde está localizada a fábrica da Taurus.

5. Gerenciamento de risco financeiro

As políticas de gerenciamento de risco da Companhia são estabelecidas para identificar e analisar os riscos enfrentados pela Companhia, para definir limites e controles de riscos apropriados, e para monitorar riscos e aderência

Notas Explicativas

Taurus Armas S.A.
Informações Trimestrais em
30 de junho de 2023

aos limites. As políticas e sistemas de gerenciamento de riscos são revisados frequentemente para refletir mudanças nas condições de mercado e nas atividades da Companhia. A Companhia apresenta exposição aos seguintes riscos advindos do uso de instrumentos financeiros:

5.1 Risco de crédito

Risco de crédito é o risco de prejuízo financeiro da Companhia caso um cliente ou contraparte em um instrumento financeiro falhe em cumprir com suas obrigações contratuais, que surgem principalmente dos recebíveis de clientes e em títulos de investimento. No que tange às instituições financeiras, a Companhia e suas controladas somente realizam operações com instituições financeiras consideradas pela Administração como instituições de baixo risco.

Contas a receber de clientes e outros créditos

A Companhia e suas controladas adotam como prática a análise das situações financeira e patrimonial de suas contrapartes, assim como a definição de limites de crédito e acompanhamento permanente das posições em aberto. Para a receita da Companhia, há concentração de vendas para as Partes Relacionadas, Taurus International e Companhia Brasileira de Cartuchos – CBC, não havendo concentração de risco de crédito com outros clientes.

As aprovações de crédito são analisadas individualmente antes de os termos e as condições padrão de pagamento e entrega da Companhia serem oferecidos. Essa análise inclui avaliações externas e, em alguns casos, referências bancárias. Os limites de compras são estabelecidos para cada cliente, que representam o montante máximo em aberto sem exigir a aprovação de crédito; esses limites são revisados periodicamente. Clientes que falharem em cumprir com o limite de crédito estabelecido pela Companhia somente poderão operar quando houver a liquidação dos títulos. Para órgãos públicos, a Administração da Companhia avalia individualmente a capacidade de pagamento e os requisitos licitatórios para realização da venda. A Companhia não possui clientes que individualmente representem mais que 7% das vendas, exceto com suas partes relacionadas.

No monitoramento do risco de crédito, os clientes são agrupados de acordo com suas características de crédito, incluindo se são pessoas física ou jurídica, varejista ou órgãos públicos, localização geográfica, tipo de indústria e existência de dificuldades financeiras anteriores.

A Companhia, nas vendas realizadas para pessoas físicas, possui condição de antecipação de parte do valor da venda na intenção de compra, e o faturamento e entrega do produto só é realizado se não houver inadimplência.

Exposição a riscos de crédito

A exposição máxima do risco de crédito em 30 de junho de 2023 foi:

	30-06-2023	Consolidado 31-12-2022	30-06-2023	Controladora 31-12-2022
Valor justo por meio de resultado				
Caixa e equivalentes de caixa	111.769	201.219	55.389	107.155
Custo amortizado				
Recebíveis de clientes	201.635	352.437	109.467	224.150
Aplicações financeiras e conta vinculadas	94.905	127.475	78.434	113.941
Outras contas a receber	13.901	3.323	124.108	101.565
Total	422.210	684.454	367.398	546.811

Os saldos de clientes acima estão apresentados considerando a perda estimada (ver nota explicativa 9).

A exposição máxima ao risco de crédito para recebíveis de clientes por região geográfica foi:

	30-06-2023	Consolidado 31-12-2022	30-06-2023	Controladora 31-12-2022
Doméstico – recebíveis de clientes	58.246	216.732	41.948	196.585
Estados Unidos – recebíveis de clientes	120.896	118.351	36.251	1.242
Outros	37.009	33.824	35.081	32.117
Total	216.151	368.907	113.280	229.944

Notas Explicativas

Taurus Armas S.A.
 Informações Trimestrais em
 30 de junho de 2023

A exposição máxima ao risco de crédito na data do relatório por tipo de contraparte foi:

	Consolidado		Controladora	
	30-06-2023	31-12-2022	30-06-2023	31-12-2022
Cientes – órgãos públicos	5.011	26.948	5.011	26.948
Cientes – distribuidores	147.977	251.560	66.797	138.238
Cientes finais	63.163	90.399	41.472	64.758
Total	216.151	368.907	113.280	229.944

Os saldos de clientes acima estão apresentados sem considerar a perda estimada (ver nota explicativa 9).

Provisão para perdas esperadas

Em conformidade com a norma CPC 48/IFRS 9 - Instrumentos Financeiros, a provisão para perdas esperadas leva em consideração indicador interno de avaliação de risco, que captura o comportamento do cliente e as incertezas do contexto macroeconômico.

Em 30 de junho de 2023 os vencimentos da carteira de clientes e da provisão para perdas esperadas estão apresentados da seguinte forma:

	Consolidado			Controladora		
	30-06-2023			31-12-2022		
	Carteira	Provisão	% Cobertura	Carteira	Provisão	% Cobertura
Não vencidos	195.500	(2.541)	1,3%	311.047	(2.590)	0,8%
Vencidos há 0-30 dias	1.094	(217)	19,8%	21.980	(497)	2,3%
Vencidos há 31-60 dias	212	(8)	3,8%	5.223	(125)	2,4%
Vencidos há 61-90 dias	462	(119)	25,8%	5.198	(679)	13,1%
Vencidos há 91-180 dias	3.247	(768)	23,7%	6.089	(1.528)	25,1%
Vencidos há 181-360 dias	2.700	(950)	35,2%	3.566	(1.190)	33,4%
Vencidos há mais de um ano	12.936	(9.913)	76,6%	15.804	(9.861)	62,4%
Total	216.151	(14.516)		368.907	(16.470)	

	Consolidado			Controladora		
	30-06-2023			31-12-2022		
	Carteira	Provisão	% Cobertura	Carteira	Provisão	% Cobertura
Não vencidos	63.221	(1.300)	2,1%	211.379	(1.454)	0,7%
Vencidos há 0-30 dias	37.914	(118)	0,3%	277	(247)	89,2%
Vencidos há 31-60 dias	-	-	0,0%	99	(42)	42,4%
Vencidos há 61-90 dias	352	(81)	23,0%	3.291	(631)	19,2%
Vencidos há 91-180 dias	3.127	(758)	24,2%	6.017	(1.500)	24,9%
Vencidos há 181-360 dias	1.869	(718)	38,4%	6.484	(1.020)	15,7%
Vencidos há mais de um ano	6.797	(838)	12,3%	2.397	(900)	37,5%
Total	113.280	(3.813)		229.944	(5.794)	

5.2 Risco de liquidez

Risco de liquidez é o risco em que a Companhia poderá encontrar dificuldades em cumprir com as obrigações associadas com seus passivos financeiros que são liquidados com pagamentos à vista ou com outro ativo financeiro.

A Companhia e suas controladas monitoram suas exigências de fluxo de caixa operacional, isto exclui o impacto potencial de circunstâncias extremas que não podem ser razoavelmente previstas, como desastres naturais.

A seguir, estão apresentados os vencimentos contratuais de passivos financeiros, incluindo pagamentos de juros estimados:

Notas Explicativas

Taurus Armas S.A.
Informações Trimestrais em
30 de junho de 2023

						Consolidado
						30-06-2023
	Valor Contábil	Fluxo de caixa contratual	Até 1 ano	1-2 anos	2-5 anos	Acima de 5 anos
Passivos financeiros não derivativos						
Fornecedores	121.250	123.406	110.306	8.521	4.579	-
Empréstimos e financiamentos	68.418	102.669	37.479	10.869	14.702	39.619
Adiantamentos de câmbio	382.170	405.237	397.088	8.149	-	-
	571.838	631.312	544.873	27.539	19.281	39.619

	Controladora					
	30-06-2023					
	Valor Contábil	Fluxo de caixa contratual	Até 1 ano	1-2 anos	2-5 anos	Acima de 5 anos
Passivos financeiros não derivativos						
Fornecedores	85.373	87.529	74.429	8.521	4.579	-
Empréstimos e financiamentos	68.418	102.669	37.479	10.869	14.702	39.619
Adiantamentos de câmbio	382.170	405.237	397.088	8.149	-	-
	535.961	595.435	508.996	27.539	19.281	

5.3 Risco de mercado

Risco de mercado é o risco que alterações nos preços de mercado, tais como as taxas de câmbio e taxas de juros, afetam os resultados da Companhia e suas controladas ou no valor de suas participações em instrumentos financeiros. O objetivo do gerenciamento de risco de mercado é gerenciar e controlar as exposições aos riscos, dentro de parâmetros aceitáveis, e ao mesmo tempo otimizar o retorno.

A Companhia e suas controladas cumprem com obrigações financeiras para gerenciar os riscos de mercado. Todas essas operações são conduzidas dentro das orientações estabelecidas pela Administração.

(i) Risco de moeda (cambial)

A Companhia e suas controladas estão sujeitas ao risco de moeda nas vendas, compras e empréstimos denominados em uma moeda diferente das respectivas moedas funcionais das entidades da Companhia.

Análise de sensibilidade do câmbio

Em 30 de junho de 2023 a Companhia está exposta principalmente a variações entre o Real e o Dólar. Abaixo demonstramos a exposição líquida e a análise de sensibilidade relacionada aos itens monetários registrados em moeda estrangeira em 30 de junho de 2023.

Essa análise considera uma variação de 25% e 50% nas projeções de cotação futura das moedas nos vencimentos dos instrumentos, conforme divulgado pelo boletim Focus do Banco Central. Essas variações representam a avaliação da administração sobre a mudança razoavelmente possível na taxa de câmbio projetada.

Moedas e índices		Taxa projetada	Variação de +/- 25%	Variação de +/- 50%
Dólar norte americano	Baixa	5,0000	3,7500	2,5000
Dólar norte americano	Alta	5,0000	6,2500	7,5000

Consolidado			
		Variação de +/- 25%	Variação de +/- 50%
Saldo em 2023 – em Dólar			
Ativo - Baixa do dólar	Dólar - US\$	32.766	(40.957)
	Contas a receber		(81.915)
Saldo em 2023 – em Dólar			
Passivo - Alta do dólar	Dólar - US\$	(6.133)	(7.666)
	Empréstimos e financiamentos	(6.952)	(8.690)
	Fornecedores	(79.302)	(99.127)
Adiantamentos de câmbio			(15.332)
			(17.381)
			(198.254)

Notas Explicativas**Taurus Armas S.A.**
Informações Trimestrais em
30 de junho de 2023

			Controladora
	Saldo em 2023 – em Dólar	Variação de +/- 25%	Variação de +/- 50%
Ativo - Baixa do dólar			
Contas a receber	Dólar - U\$ 14.802	(18.502)	(37.004)
	Saldo em 2023 – em Dólar	Variação de +/- 25%	Variação de +/- 50%
Passivo - Alta do dólar			
Empréstimos e financiamentos	Dólar - U\$ (6.133)	(7.666)	(15.332)
Fornecedores	Dólar - U\$ (1.404)	(1.755)	(3.511)
Adiantamentos de câmbio	Dólar - U\$ (79.302)	(99.127)	(198.254)

(ii) Risco de taxas de juros

A Companhia está sujeita ao risco de taxas de juros que é referente ao risco de que o valor justo dos fluxos de caixa futuros de um instrumento financeiro flutue devido a variações nas taxas de juros de mercado. A exposição da Companhia ao risco de mudanças nas taxas de juros de mercado refere-se, principalmente, às obrigações de curto e longo prazo da Companhia sujeitas a taxas de juros variáveis, principalmente CDI.

Análise de sensibilidade de taxa de juros

Os resultados da Companhia estão suscetíveis a variações das taxas de juros incidentes sobre aplicações financeiras, empréstimos e financiamentos com taxas de juros variáveis, atreladas principalmente a CDI.

Abaixo demonstramos a análise de sensibilidade relacionada aos itens financeiros sujeitos a juros variáveis em 30 de junho de 2023. Essa análise considera uma variação de 25% e 50% na taxa de juros vigente no final do período. Essas variações representam a avaliação da administração sobre a mudança razoavelmente possível na taxa de juros.

Indexador	Indexador em 30-06-2023	Variação de +/- 25%	Variação de +/- 50%
CDI - baixa	13,65%	10,24%	6,83%
CDI - alta	13,65%	17,06%	20,48%
TJLP	7,28%	9,10%	10,92%
SOFR 6 Meses	4,78%	3,59%	2,39%

		Saldo 30-06-2023	Variação de +/- 25%	Variação de +/- 50%
Ativo				
Aplicações financeiras	CDI - baixa	116.309	(3.966)	(7.932)
Mútuos - Exterior	SOFR 6 Meses – baixa	10.455	(125)	(250)
		Saldo 30-06-2023	Variação de +/- 25%	Variação de +/- 50%
Passivo				
Mútuos	CDI - alta	(1.902)	(65)	(130)
Empréstimos	CDI - alta	(2.046)	(70)	(140)
Empréstimos	TJLP - alta	(36.816)	(670)	(1.340)

		Saldo 30-06-2023	Variação de +/- 25%	Variação de +/- 50%
Ativo				
Aplicações financeiras	CDI - baixa	93.880	(3.201)	(6.403)
Mútuos	CDI - baixa	99.640	(3.398)	(6.795)
Mútuos - Exterior	SOFR 6 Meses	10.455	(125)	(250)
		Saldo 30-06-2023	Variação de +/- 25%	Variação de +/- 50%
Passivo				
Mútuos	CDI - alta	(58.536)	(1.996)	(3.998)
Empréstimos	CDI - alta	(2.046)	(70)	(140)
Empréstimos	TJLP	(36.816)	(670)	(1.340)

Notas Explicativas

Taurus Armas S.A.
 Informações Trimestrais em
 30 de junho de 2023

(iii) Gestão de capital

A política da Administração da Companhia é manter uma sólida base de capital para o desenvolvimento futuro do negócio agregando valor aos acionistas, credores e mercado em geral, através do monitoramento dos retornos sobre o capital, conforme posição apresentada a seguir:

	Consolidado	
	30-06-2023	31-12-2022
Total do passivo	991.675	1.251.942
Menos: Caixa e equivalentes de caixa e aplicações financeiras	(206.674)	(328.694)
Dívida líquida (A)	785.001	923.248
Total do patrimônio líquido (B)	1.058.535	1.024.231
Relação dívida líquida sobre patrimônio líquido em 30 de junho de 2023 e 31 de dezembro de 2022 (A/B)	0,74	0,90

6. Segmentos operacionais

As informações reportadas ao Diretor Presidente da Companhia (principal tomador de decisões operacionais) para alocar recursos e avaliar o desempenho dos segmentos se concentram na categoria dos produtos da Companhia. A Companhia possui três segmentos. Dois são divulgáveis representados por unidades estratégicas de negócio administradas separadamente, uma vez que se diferem pela oferta de produtos e serviços, tecnologias e estratégias de marketing. As demais operações são agregadas no segmento "Outros", pois não se enquadram nos limites quantitativos para divulgação segregada conforme estabelecido pelo Pronunciamento Técnico - IFRS 8/CPC 22 - Informações por Segmento. O seguinte resumo descreve as operações em cada um dos segmentos divulgáveis da Companhia:

Armas - O processo de produção de armas, por tratar-se de uma indústria preponderantemente metalúrgica, utiliza-se das seguintes fases básicas: usinagem (a partir de pré-formas usinadas e forjadas através de centros de usinagem, fresadoras, furadeiras e brochadeiras, uma vez que todo o processo de forjaria e de algumas operações de usinagem encontra-se terceirizado), MIM - Metal Injection Molding (peças injetadas em metal), acabamento (basicamente polimento), tratamento térmico, tratamento superficial, montagem final, teste funcional, gravação e embalagem; essas operações são realizadas pela Taurus Armas S.A., Taurus Holdings, Inc. e suas controladas. A *Joint Venture* Taurus JM (antiga Taurus Plásticos Ltda.) foi criada para a fabricação de carregadores para as armas produzidas pela Companhia.

Capacetes - O processo de produção de capacetes utiliza-se das seguintes fases: injeção (a partir do ABS - Acrylonitrile Butadiene Styrene), pintura e acabamento (a partir de peças já injetadas, através de processo de pintura manual e automatizada), costura (a partir de tecidos, espuma e chapas de policarbonatos, utilizando-se máquinas de corte, costura e balancim) e montagem final; essas operações são realizadas pela Taurus Helmets Ltda. (antiga Taurus Blindagens Ltda.).

Outros - Resultado do segmento de MIM - Metal Injection Molding peças injetadas em metal a terceiros (Polimetall Metalurgia e Plásticos Ltda.). Inclui também gastos com assistência técnica e despesas financeiras da operação de máquinas, que foi descontinuada em junho de 2012 e outras operações como a fabricação e venda de óculos e prestação de serviços. Tais operações foram agregadas, pois não se enquadram nos limites quantitativos para divulgação separada como segmento reportável.

O desempenho de cada segmento é avaliado trimestralmente com base no lucro do segmento antes do imposto de renda e contribuição social, como incluído nos relatórios internos, uma vez que a Administração da Companhia acredita que tal informação é mais relevante na avaliação dos resultados de certos segmentos relativos a outras entidades que operam nessas indústrias.

Notas Explicativas

Taurus Armas S.A.
Informações Trimestrais em
30 de junho de 2023

A conciliação de receitas, lucros e prejuízos, ativos, passivos e outros itens materiais de segmentos divulgáveis está divulgada a seguir:

	Armas		Capacetes(a)		Outros		Total	
	30-06-2023	30-06-2022	30-06-2023	30-06-2022	30-06-2023	30-06-2022	30-06-2023	30-06-2022
Receitas externas	867.878	1.245.963	47.012	49.225	8.628	6.967	923.518	1.302.155
Receitas intercompanies	410.934	499.852	-	-	5.219	4.896	416.153	504.748
Custos das vendas	(536.883)	(629.435)	(31.610)	(34.062)	(6.624)	(6.387)	(575.117)	(669.884)
Lucro bruto	741.929	1.116.380	15.402	15.163	7.223	5.476	764.554	1.137.019
Despesas com vendas	(107.124)	(118.963)	(10.054)	(10.154)	(1.147)	(275)	(118.325)	(129.392)
Despesa gerais e administrativas	(87.315)	(79.216)	(3.493)	(3.574)	(2.720)	(1.800)	(93.528)	(84.590)
Depreciação e amortização	(8.868)	(8.829)	(139)	(138)	(1.372)	(890)	(10.379)	(9.857)
Outras receitas (despesas) operacionais, líquidas	3.842	23.053	56	598	106	4	4.004	23.655
Resultado de equivalência patrimonial	(810)	-	-	-	26	(399)	(784)	(399)
	(200.275)	(183.955)	(13.630)	(13.268)	(5.107)	(3.360)	(219.012)	(200.583)
Lucro operacional	541.654	932.425	1.772	1.895	2.116	2.116	545.542	936.436
Receitas financeiras	88.366	230.446	1.428	947	383	610	90.177	232.003
Despesas financeiras	(84.342)	(230.735)	(603)	(1.265)	(865)	(1.128)	(85.810)	(233.128)
Resultado financeiro líquido	4.024	(289)	825	(318)	(482)	(518)	4.367	(1.125)
Resultado por segmento divulgável antes do imposto de renda e contribuição social	545.678	932.136	2.597	1.577	1.634	1.598	549.909	935.311
Eliminação das receitas intercompanies	(410.934)	(499.852)	-	-	(5.219)	(4.896)	(416.153)	(504.748)
Resultado antes do imposto de renda e da contribuição social	134.744	432.284	2.597	1.577	(3.585)	(3.298)	133.756	430.563
Imposto de renda e da contribuição social	(47.172)	(132.710)	(490)	(158)	(610)	(351)	(48.272)	(133.219)
Resultado de operações descontinuadas	-	-	(1.225)	(1.532)	-	-	(1.225)	(1.532)
Lucro (prejuízo) líquido do período	87.572	299.574	882	(113)	(4.195)	(3.649)	84.259	295.812
Ativos dos segmentos divulgáveis	1.713.947	1.857.331	121.822	116.415	214.441	184.760	2.050.210	2.158.506
Passivos dos segmentos divulgáveis	929.337	1.172.917	27.939	28.038	34.399	30.718	991.675	1.231.673

Notas Explicativas

Taurus Armas S.A.
Informações Trimestrais em
30 de junho de 2023

Informações geográficas

As informações da receita líquida abaixo são baseadas na localização geográfica do cliente.

	Armas		Capacetes	
	30-06-2023	30-06-2022	30-06-2023	30-06-2022
Mercado interno				
Região Sudeste	81.509	293.222	14.775	18.860
Região Sul	8.784	36.032	2.591	3.880
Região Nordeste	5.291	8.377	13.216	11.101
Região Centro-Oeste	2.209	8.149	9.146	7.942
Região Norte	4.873	9.970	7.040	7.292
	102.666	355.750	46.768	49.075
Mercado externo				
Estados Unidos	716.289	813.309	244	150
África do Sul	3.675	3.803	-	-
Alemanha	1.267	588	-	-
Arábia Saudita	946	-	-	-
Argentina	392	1.695	-	-
Bulgária	637	-	-	-
Burquina Faso	2.031	1.270	-	-
Chile	970	861	-	-
Cingapura	284	-	-	-
El Salvador	627	1.029	-	-
Espanha	39	348	-	-
Filipinas	6.610	11.684	-	-
França	1.680	1.384	-	-
Gana	-	3.038	-	-
Guatemala	3.971	7.171	-	-
Guiana	430	1.091	-	-
Honduras	9.330	-	-	-
Índia	992	-	-	-
Israel	4.968	560	-	-
Itália	-	615	-	-
Líbano	-	2.140	-	-
Macedônia do Norte	257	-	-	-
Madagascar	103	-	-	-
México	2.099	-	-	-
Moçambique	212	314	-	-
Namíbia	179	208	-	-
Panamá	112	312	-	-
Paquistão	1.446	11.503	-	-
Peru	2.203	3.583	-	-
Polônia	730	2.634	-	-
República Dominicana	-	1.899	-	-
República Tcheca	598	1.478	-	-
Senegal	586	1.158	-	-
Tailândia	479	1.423	-	-
Turquia	7	12.261	-	-
Ucrânia	-	1.386	-	-
Uruguai	527	240	-	-
Zâmbia	-	360	-	-
Outros países	536	868	-	-
	765.212	890.213	244	150
Total Receita Líquida	867.878	1.245.963	47.012	49.225

Os outros segmentos da Companhia possuem suas vendas concentradas no mercado interno e pulverizadas por todas as regiões do Brasil. As vendas da Companhia e suas controladas não possuem um grau de concentração que possa caracterizar dependência significativa de órgãos governamentais ou de qualquer outro cliente, com exceção às Partes Relacionadas, conforme demonstrado na nota explicativa 24. Aproximadamente 82,53% das receitas consolidadas do segmento Armas são direcionadas ao mercado civil americano, estando sujeitas às regulações daquele país.

Notas Explicativas

Taurus Armas S.A.
 Informações Trimestrais em
 30 de junho de 2023

7. Caixa e equivalentes de caixa

Caixa e equivalentes de caixa abrangem saldos de caixa e investimentos financeiros com liquidez imediata, ou seja, resgatáveis no prazo de até três meses das datas de contratação, sem penalidades para a Companhia e com risco insignificante de mudança de seu valor de mercado.

	Consolidado		Controladora	
	30-06-2023	31-12-2022	30-06-2023	31-12-2022
Saldo em caixa	127	122	104	85
Ordens de cambio a liquidar (*)	39.471	90.605	38.930	90.472
Depósitos à vista	50.767	87.880	909	498
Aplicações financeiras	21.404	22.612	15.446	16.100
Caixa e equivalentes de caixa	111.769	201.219	55.389	107.155

(*) A Companhia recebe em liquidação de direitos como Contas a Receber em moeda estrangeira ordens de pagamento das quais ela pode conforme sua necessidade de caixa e melhor aproveitamento de taxa cambial efetuar o fechamento do câmbio e recebimento dos Reais equivalentes em seu caixa.

As aplicações financeiras de liquidez imediata referem-se a aplicações automáticas com taxas que variam entre 5% e 75% do CDI.

8. Aplicações financeiras

As aplicações financeiras de liquidez não imediata referem-se a aplicações financeiras em Certificados de Depósitos Bancários (CDBs) que não são prontamente conversíveis em caixa, considerando a data da transação. A classificação das aplicações financeiras depende do propósito para o qual o investimento foi adquirido e estão ajustadas a valor justo, de acordo com sua categoria. Quando aplicável, os custos diretamente atribuíveis à aquisição de um ativo financeiro são adicionados ao montante originalmente reconhecido.

	Remuneração	Consolidado		Controladora	
		30-06-2023	31-12-2022	30-06-2023	31-12-2022
Certificado de depósito bancário - CDB	98% a 107% do CDI	94.905	127.475	78.434	113.941
Total		94.905	127.475	78.434	113.941
Circulante		94.905	105.544	78.434	92.010
Não circulante		-	21.931	-	21.931

9. Clientes

As contas a receber de clientes são registradas inicialmente pelo valor justo e subsequentemente mensuradas pelo custo amortizado deduzido das estimativas de perdas esperadas.

A Provisão Esperada para Créditos de Liquidação Duvidosa (PECLD) foi constituída em montante considerado suficiente pela Administração da Companhia para suprir as eventuais perdas na realização dos créditos.

	Consolidado		Controladora	
	30-06-2023	31-12-2022	30-06-2023	31-12-2022
Clientes no país	58.246	216.732	41.948	196.585
Clientes no exterior	157.905	152.175	71.332	33.359
	216.151	368.907	113.280	229.944
Provisão esperada para créditos de liquidação duvidosa no país	(8.628)	(9.504)	(819)	(1.693)
Provisão esperada para créditos de liquidação duvidosa no exterior	(5.888)	(6.966)	(2.994)	(4.101)
	(14.516)	(16.470)	(3.813)	(5.794)
	201.635	352.437	109.467	224.150

A exposição da Companhia a riscos de crédito e moeda e perdas por redução no valor recuperável relacionadas a clientes e a outras contas, incluindo a abertura de contas a receber por idade de vencimento, são divulgadas na nota explicativa 5. A movimentação da provisão esperada para crédito de liquidação duvidosa é assim demonstrada:

Notas Explicativas

Taurus Armas S.A.
 Informações Trimestrais em
 30 de junho de 2023

Saldo em 31 de dezembro de 2022

Adições	
Reversão de provisão esperada para crédito de liquidação duvidosa	
Variação cambial	
Saldo em 30 de junho de 2023	

Consolidado	Controladora
(16.470)	(5.794)
(6.329)	(5.252)
7.543	7.043
740	190
(14.516)	(3.813)

10. Estoques

Os estoques são apresentados pelo menor valor entre o custo e o valor realizável líquido. O custo dos estoques é baseado no método de média ponderada e inclui gastos incorridos na aquisição de estoques, custos de produção e transformação (baseado na capacidade operacional normal) e outros custos incorridos para trazê-los às suas localizações e condições existentes.

A provisão para perda com estoques é registrada para produtos com baixo giro e para itens que apresentam preço de venda inferior ao custo de formação.

	Consolidado		Controladora	
	30-06-2023	31-12-2022	30-06-2023	31-12-2022
Produtos acabados	319.497	272.570	57.346	48.596
Matéria prima	311.142	336.748	246.331	263.394
Produtos em elaboração	1.903	10.307	-	320
Adiantamentos para estoque	18.727	26.135	18.275	25.715
Provisão para perda de estoques	(16.083)	(15.370)	(7.091)	(6.215)
	635.186	630.390	314.861	331.810

Movimentação da provisão para perda de estoque

Saldo em 31 de dezembro de 2022	
Adição	
Reversão	
Baixas definitivas	
Variação cambial	
Saldo em 30 de junho de 2023	

Consolidado	Controladora
(15.370)	(6.215)
(1.382)	(879)
28	-
36	3
605	-
(16.083)	(7.091)

11. Tributos a recuperar

	Consolidado		Controladora	
	30-06-2023	31-12-2022	30-06-2023	31-12-2022
ICMS	25.959	25.975	24.431	24.424
IPI	2.232	4.856	1.527	3.428
PIS	3.451	813	3.242	515
COFINS	14.828	2.849	14.027	1.637
Imposto de renda e contribuição social	13.918	17.402	7.272	7.318
Outros	1.521	320	891	52
Total	61.909	52.215	51.390	37.374
Circulante	46.827	37.039	36.939	22.939
Não circulante	15.082	15.176	14.451	14.435

Notas Explicativas

Taurus Armas S.A.
Informações Trimestrais em
30 de junho de 2023

12. Outros ativos

	Consolidado		Controladora	
	30-06-2023	31-12-2022	30-06-2023	31-12-2022
Adiantamentos a fornecedores	1.187	1.854	70	1.258
Adiantamentos a funcionários	3.988	7.114	3.440	6.568
Adiantamentos para licitações do exterior	5.804	7.224	5.804	7.224
Depósitos judiciais	66.678	57.839	64.779	55.982
Alienação de ativos a receber - Venda e Retro arrendamento	7.628	8.289	-	-
Mútuos financeiros entre partes relacionadas	1.103	910	11.670	12.682
Créditos a receber Eletrobrás	9.015	9.015	5.059	5.059
Outros créditos	7.811	6.501	3.335	3.353
Total	103.214	98.746	94.157	92.126
Circulante	27.561	31.003	29.043	35.519
Não circulante	75.653	67.743	65.114	56.607

Notas Explicativas

Taurus Armas S.A.
 Informações Trimestrais em
 30 de junho de 2023

13. Imposto de renda e contribuição social corrente e diferidos

O imposto de renda e a contribuição social corrente e diferido, são calculados com base na alíquota nominal de 34%, sendo desta, 15% acrescida de adicional de 10% sobre o lucro tributável excedente de R\$ 240 para imposto de renda e 9% sobre o lucro tributável para contribuição social. O limitador de prejuízo fiscal e base negativa de contribuição social é de 30% do lucro real a cada exercício fiscal.

Para as empresas que apuram o imposto de renda e contribuição social com base no lucro presumido são utilizadas as mesmas alíquotas acima, porém presumindo a Receita Bruta à 32%. As controladas no exterior estão sujeitas à alíquota de imposto de renda de 21% nos Estados Unidos e 25% no Panamá, incidindo tais alíquotas sobre os lucros tributáveis, de acordo com as legislações vigentes em cada país sede.

O imposto de renda e a contribuição social diferidos foram reconhecidos, em sua totalidade, considerando as permissões e exigências do CPC 32 – Tributos sobre o Lucro (IAS 12) sobre as diferenças entre os ativos e passivos reconhecidos para fins fiscais e os seus correspondentes valores reconhecidos nas demonstrações financeiras individuais e consolidadas. O imposto de renda e a contribuição social diferidos são determinados considerando as alíquotas e leis vigentes na data de preparação das demonstrações financeiras.

a) Composição dos impactos ativos e passivos diferidos

	Consolidado		Controladora	
	30-06-2023	31-12-2022	30-06-2023	31-12-2022
Sobre Prejuízo fiscal e Base negativa de CSLL				
Prejuízo fiscal	3.730	3.841	-	-
Base negativa de CSLL	1.345	1.385	-	-
Sobre diferenças temporárias ativas				
Outras provisões	10.418	8.879	1.428	258
Realização da reserva de reavaliação	1.891	1.879	596	584
Provisão de perdas com estoque	4.415	5.326	2.411	2.113
Provisão Participação nos resultados	5.235	9.521	2.549	6.546
Provisão de comissões	1.444	1.605	1.306	1.417
Provisão para riscos cíveis, trabalhistas e tributários	19.991	20.799	18.606	19.392
Provisão para Garantia	3.745	3.937	2.082	2.137
Provisão créditos incobráveis	2.480	2.845	1.575	1.970
Provisões financeiras	935	967	935	967
Provisões tributárias	2.657	2.497	2.086	1.954
Lucros não realizados com partes relacionadas	21.829	13.696	-	-
Total de Ativo Diferidos	80.115	77.177	33.574	37.338
Sobre diferenças temporárias passivas				
Ágio por expectativa de rentabilidade futura	(11.409)	(12.220)	-	-
Valor justo propriedade para investimento	(19.912)	(20.840)	-	-
Total do Passivo Diferidos	(31.321)	(33.060)	-	-
Saldos de Ativos Diferidos	65.038	60.855	33.574	37.338
Saldos de Passivos Diferidos	(16.244)	(16.738)	-	-
Diferido líquido ativo	48.794	44.117	33.574	37.338

Os impostos correntes e diferidos são reconhecidos no resultado a menos que sejam relacionados à combinação de negócios, itens diretamente reconhecidos no patrimônio líquido ou em outros resultados abrangentes.

O imposto diferido é reconhecido com relação às diferenças temporárias entre os valores contábeis de ativos e passivos para fins contábeis e os correspondentes valores usados para fins de tributação. Um ativo de imposto de renda e contribuição social diferido é reconhecido por perdas fiscais, créditos fiscais e diferenças temporárias dedutíveis não utilizadas quando é provável que lucros futuros sujeitos à tributação estarão disponíveis e contra os quais serão utilizados.

Notas Explicativas

Taurus Armas S.A.
 Informações Trimestrais em
 30 de junho de 2023

Os ativos e passivos fiscais diferidos são compensados caso haja um direito legal de compensar passivos e ativos fiscais correntes, e eles se relacionam a impostos de renda lançados pela mesma autoridade tributária sobre a mesma entidade sujeita à tributação.

Ativos de imposto de renda e contribuição social diferido são revisados a cada data de relatório e serão reduzidos na medida em que sua realização não seja mais provável ou, de outra forma, reconhecidos na medida que sua realização seja provável.

b) Variação dos impostos diferidos

	Consolidado	Controladora
Saldo inicial de impostos diferidos, líquidos	44.117	37.338
Alocado ao resultado	4.184	(3.763)
Ajustes de conversão para moeda de apresentação	493	-
Saldo final de impostos diferidos líquidos	48.794	33.575

O valor do prejuízo fiscal e o da base da contribuição social negativa sobre os quais não se registram impostos diferidos totalizam, no consolidado, R\$ 325,8 milhões, que representam a parcela desses valores em controladas da Companhia que não é provável que lucros tributáveis futuros estejam disponíveis para compensação. Já na controladora o montante do prejuízo fiscal e base da contribuição social negativa está totalmente registrado, sendo que em suas controladas foram registrados parcialmente até o limite de comprovação de realização.

Referente a Constituição dos créditos tributários sobre prejuízos fiscais e bases negativas de contribuição social, as projeções que demonstram a realização do crédito tributário sobre as bases de prejuízos fiscais gerados pela Companhia foram elaboradas com o auxílio de consultoria especializada e fundamentadas no melhor entendimento com base nas expectativas da administração.

As projeções de resultados tributáveis futuros incluem estimativas referentes ao desempenho da economia assim como dos mercados brasileiro e internacional, seleção de taxas de câmbio, volume e preço de venda e alíquotas de impostos, entre outros, que podem apresentar variações em relação aos dados e valores reais. Como o resultado do imposto de renda e da contribuição social sobre o lucro decorre não somente do lucro tributável, mas também da estrutura tributária e societária da Companhia e de suas controladas no Brasil e no exterior, da expectativa de realização das diferenças temporariamente indedutíveis, da existência de receitas não tributáveis, de despesas não dedutíveis e de diversas outras variáveis, não existe uma correlação direta entre o lucro líquido da Companhia e de suas controladas e o resultado do imposto de renda e da contribuição social sobre o lucro.

Em 30 de junho de 2023, a expectativa de realização de prejuízo fiscal para o imposto de renda e contribuição social diferidos, registrados no ativo não circulante do consolidado (o saldo de prejuízo fiscal e base negativa da controladora foi totalmente aproveitado), é demonstrada a seguir:

	Prejuízo Fiscal	Base Negativa	Diferido IRPJ	Diferido CSLL	Consolidado Diferido Total
Saldo reconhecido em 30/06/2023	14.919	14.943	3.730	1.345	5.075
Em 2023	(4.235)	(4.233)	(1.059)	(381)	(1.440)
Em 2024	(2.728)	(2.722)	(682)	(245)	(927)
Em 2025	(2.660)	(2.656)	(665)	(239)	(904)
Em 2026 a 2030	(5.296)	(5.333)	(1.324)	(480)	(1.804)

Os principais saldos de prejuízos fiscais e bases negativas se encontram nas controladas Polimetal, Taurus International e Taurus Helmets.

Notas Explicativas

Taurus Armas S.A.
Informações Trimestrais em
30 de junho de 2023

c) Reconciliação da alíquota efetiva do Imposto de renda e da contribuição social

	Consolidado		Controladora	
	30-06-2023	30-06-2022	30-06-2023	30-06-2022
Lucro antes dos impostos	133.756	430.563	132.288	419.955
Imposto de renda e contribuição social pela alíquota fiscal combinada	(45.477)	(146.391)	(44.978)	(142.784)
Adições permanentes				
Despesas não dedutíveis	(1.305)	(1.696)	(1.292)	(1.685)
PPR Diretores estatutários administradores e CLT	(1.281)	(1.232)	(1.281)	(1.232)
Seguro Diretores estatutários administradores e CLT	(37)	-	(37)	-
Resultado negativo de equivalência patrimonial	(267)	399	(9.313)	(7.683)
Doações/Patrocínio	(165)	(167)	(141)	(143)
Ganho de Capital ativo imobilizado	-	(115)	-	(115)
Exclusões permanentes				
Reintegra	161	210	161	210
Subvenção ICMS Presumido	34	8.525	-	8.506
Juros s/Indébitos Tributários	-	67	-	67
Resultado positivo de equivalência patrimonial	-	-	8.334	20.184
Diferença de alíquota de empresas controladas - lucro presumido	(494)	7.334	-	-
Outras (adições)/ Exclusões	559	(153)	518	533
Imposto de renda e contribuição social no resultado do exercício	(48.272)	(133.219)	(48.029)	(124.143)
Corrente	(52.456)	(100.795)	(44.266)	(83.955)
Diferido	4.184	(32.424)	(3.763)	(40.188)
	(48.272)	(133.219)	(48.029)	(124.143)
Alíquota efetiva	36%	31%	36%	30%

Notas Explicativas

Taurus Armas S.A.
Informações Trimestrais em
30 de junho de 2023

A parcela dos valores não constituída é representada pelos prejuízos fiscais e diferenças temporárias que não estão cobertas por expectativa fundamentada de geração de lucros tributáveis os quais estão descritos abaixo.

	30-06-2023				Consolidado 30-06-2022			
	Base	25%	9%	Total	Base	25%	9%	Total
Diferenças temporárias								
Outras provisões	239	60	22	82	-	-	-	-
Provisão créditos incobráveis	7.580	1.895	682	2.577	7.580	1.895	682	2.577
Provisão perda com contratos a receber	69.849	17.462	6.286	23.748	69.849	17.462	6.286	23.748
Provisão para riscos cíveis, trabalhistas e tributários	3.126	782	281	1.063	3.603	901	324	1.225
Provisão para Garantia	1.468	367	132	499	1.468	367	132	499
Perda com outros créditos	5.114	1.279	460	1.739	5.114	1.279	460	1.739
Sobre prejuízo fiscal e base negativa de CSLL								
Prejuízo Fiscal e base negativa CSLL	325.768	81.442	29.319	110.761	315.645	78.911	28.408	107.319
	413.144	103.287	37.182	140.469	403.259	100.815	36.292	137.107

Notas Explicativas

Taurus Armas S.A.
 Informações Trimestrais em
 30 de junho de 2023

14. Ativos mantidos para venda

Os ativos não circulantes ou grupos (contendo ativos e passivos) mantidos para venda são classificados como mantidos para venda se for altamente provável que serão recuperados primariamente por meio de venda em vez do seu uso contínuo. Essa condição é atendida somente quando a venda for considerada altamente provável e o ativo (ou grupo de alienação) estiver disponível para venda imediata em sua condição atual. A Administração deve estar comprometida com a venda, a qual se espera que, no reconhecimento, possa ser considerada como uma venda concluída dentro de um ano a partir da data de classificação. Os ativos, ou grupo de ativos, mantidos para venda são mensurados pelo menor entre o valor contábil até então registrado e o valor justo menos as despesas de venda.

Qualquer perda por redução ao valor recuperável sobre um grupo de ativos mantidos para venda é inicialmente alocada ao ágio e, então, para os ativos e passivos remanescentes em uma base *pro rata*, exceto pelo fato de que nenhuma perda deve ser alocada aos estoques, ativos financeiros, ativos fiscais diferidos, ativos de benefícios a empregado, propriedade para investimento e ativos biológicos, os quais continuam a ser mensurados conforme as outras políticas contábeis da Companhia. As perdas por redução ao valor recuperável apuradas na classificação inicial como mantidos para venda ou para distribuição e os ganhos e perdas de remensurações subsequentes são reconhecidos no resultado.

Uma vez classificados como mantidos para venda, ativos intangíveis e imobilizado não são mais amortizados ou depreciados.

A Companhia tem recebido propostas para a realização destes ativos, porém devido às circunstâncias de mercado os negócios caminham de uma forma mais lenta para evolução.

Conciliação do valor contábil

<i>Em milhares de Reais</i>	Consolidado	
	30-06-2023	31-12-2022
Edificações, terrenos e benfeitorias	51.390	51.390
Taurus Blindagens Nordeste – Ativo não circulante mantido para venda	17.274	16.644
Total ativo não circulante mantido para venda	68.664	68.034
Taurus Blindagens Nordeste – Passivo mantido para venda	10.167	9.711
Total passivo mantido para venda	10.167	9.711

Edificações, terrenos e benfeitorias.

Em 2016, a Taurus Armas S.A. transferiu a operação do Parque Fabril localizado na cidade de Porto Alegre/RS para o Parque Fabril localizado na cidade de São Leopoldo/RS. Em razão disso e considerando os termos do CPC 28 - Propriedade para Investimento (IAS 40), a Companhia reclassificou os itens antes classificados como Imobilizado para Propriedade para Investimento.

Em 2017, por aprovação do Conselho de Administração foi determinada a venda e a disponibilização para intermediação por especialistas de mercado. Sendo assim, esses imóveis foram reclassificados como “Ativos mantidos para venda”.

O valor justo para fins de avaliação de *impairment* foi determinado por avaliadores imobiliários externos independentes, com qualificação profissional adequada e reconhecida, e experiência recente na localidade e na categoria da propriedade que está sendo avaliada.

Local: Avenida do Forte, nº 511 - Porto Alegre (RS)

Complexo industrial, não ocupado, com 18.600,00 m² de área construída sobre terreno urbano de 29.900,00 m² de área.

Notas Explicativas

Taurus Armas S.A.
Informações Trimestrais em
30 de junho de 2023

Ativo mantido para venda - Operação de Capacetes

Em 27 de março de 2018, o Conselho de Administração, por unanimidade, autorizou a oferta do negócio capacetes, representada pelas empresas Taurus Helmets Indústria de Capacetes Ltda. (antiga Taurus Blindagens Ltda.) e Taurus Blindagens Nordeste Ltda. ao mercado.

A Companhia segue na busca da realização da venda de sua operação de capacetes situada em Mandirituba/PR, Taurus Helmets Indústria de Capacetes Ltda, considerando que a Companhia visa obter o retorno do valor que realmente o negócio possui e que esta operação permanece em atividade, a Companhia retornou às suas demonstrações financeiras a consolidação desta operação como atividade operacional desde o primeiro trimestre de 2021, uma vez que a administração da Companhia julgou que a Taurus Helmets Indústria de Capacetes Ltda não mais atendia os critérios de classificação, conforme o CPC 31 - Ativo Não Circulante Mantido para Venda e Operação Descontinuada (IFRS 5).

Em 30 de junho de 2023, o grupo de ativos e passivos mantidos para venda referentes a operação de capacetes da Taurus Blindagens Nordeste Ltda estava apresentado conforme o quadro abaixo e compreendia os seguintes ativos e passivos:

Imobilizado/Intangível	8.643
Contas a receber de clientes e outros recebíveis	8.631
Ativos mantidos para venda	17.274
Fornecedores e outras contas a pagar	10.167
Passivos mantidos para venda	10.167

A Companhia não identificou valores de perda por *impairment* a serem reconhecidos.

Notas Explicativas

Taurus Armas S.A.
 Informações Trimestrais em
 30 de junho de 2023

15. Investimentos

	Controladora											
	Taurus Helmets Indústria de Capacetes Ltda.	Taurus Blindagens Nordeste Ltda.	Jindal Defence Systems Private Limited	Taurus Holdings , Inc.	T. Investments Co. Inc.	CBC Taurus Arabia Holding, LLC.	Taurus Investimentos Imobiliários Ltda.	Polimet Metalurgia e Plásticos Ltda.	AMTT Taurus Comercio Varejista Ltda.	Taurus Máquinas- Ferramenta Ltda. (1)	30-06-2023	31-12-2022
Ativo circulante	131.783	8.249	21.552	556.638	6	641	69.345	19.239	4.853	3.879		
Ativo não circulante	49.593	61.657	5	123.385	-	257	106.031	179.976	734	1.166		
Passivo circulante	44.397	9.091	752	142.148	-	-	5.521	20.779	4.723	2.486		
Passivo não circulante	1.851	3.360	21.479	43.876	-	-	70.135	25.879	626	36.726		
Capital social	73.855	9.400	206	1.565	53.011	2.791	53.292	211.452	1.300	293.639		
Patrimônio Líquido	135.128	57.455	(674)	493.999	6	898	99.720	152.557	238	(34.167)		
Receita líquida	47.012	-	64	716.289	-	-	5.217	7.131	1.124	-		
Lucro (prejuízo) líquido do período	2.729	1.991	(736)	17.705	-	(916)	(1.429)	(8)	(753)	(3.258)		
Quantidade de ações/quotas	597	9.400	350.000	302.505	11.000.000	10.535	43.623.159	304.779.838	1.300.000	185.007.117		
Percentual de participação direta (%)	0,00%	0,10%	49,00%	100,00%	100,00%	49,00%	81,86%	100,00%	100,00%	63,00%		
Saldos iniciais	1	56	-	490.653	7	898	82.797	152.878	256	-	727.546	683.822
Integralização de capital	-	-	109	-	-	-	-	-	-	-	109	2.739
Resultado da equivalência patrimonial	-	2	(361)	17.705	-	(449)	(1.170)	(8)	(754)	(2.052)	12.913	79.112
Variação cambial sobre investimentos	-	-	(79)	(40.211)	(1)	(9)	-	-	-	-	(40.300)	(28.117)
Lucro não realizado nos estoques	-	-	-	(15.697)	-	-	-	-	(95)	-	(15.792)	(8.282)
Ajuste de avaliação patrimonial	-	-	-	-	-	-	-	(313)	-	-	(313)	(2.741)
Reclassificado para provisão para passivo a descoberto (1)	-	-	331	-	-	-	-	-	-	2.052	2.383	1.013
Saldos finais	1	58	-	452.450	6	440	81.627	152.557	(593)	-	686.546	727.546

(1) Os saldos de investimentos das controladas Jindal Defence Systems Private Limited (R\$ 331) e Taurus Máquinas-Ferramentas Ltda. (R\$ 2.052), estão apresentados na rubrica de "Provisão para passivo a descoberto" no passivo não circulante.

Participação indireta em empresas com controle compartilhado classificadas como *Joint Venture*: equivalência patrimonial

Taurus JM Indústria de Peças Ltda

A Companhia possui em sua estrutura a controlada Polimet Metalurgia e Plásticos Ltda, que por sua vez era controladora integral da empresa, que estava inoperante, e que se chamava Taurus Plásticos Ltda.

Conforme memorando de entendimentos (MoU) de 28 de maio de 2020 a Companhia firmou parceria com empresa do ramo automotivo para a formação de uma *Joint Venture*, conforme detalhado na nota explicativa 1 de contexto operacional.

Para a formação da *Joint Venture* e considerando otimizar suas operações, a Companhia em acordo com o parceiro Joalmi Indústria Metalúrgica Ltda, decidiram

Notas Explicativas

Taurus Armas S.A.
Informações Trimestrais em
30 de junho de 2023

estabelecer as operações da *Joint Venture* dentro da estrutura societária da empresa Taurus Plásticos Ltda. As ações foram avaliadas considerando o saldo do Capital Social subscrito em 30 de novembro de 2020, dividido pela quantidade de ações resultando em um total de aproximadamente R\$ 0,37 por ação.

Desta forma, em 11 de março de 2021, o nome da empresa Taurus Plásticos Ltda foi alterado para Taurus JM Indústria de Peças Ltda, assim como a inclusão em seu objeto social das atividades para fabricação de peças para armas de fogo.

Neste mesmo ato a empresa Sicura Comércio e Produtos de Metal Ltda, pertencente ao grupo do parceiro Joalmi, ingressou na sociedade com integralização de capital na forma de ativos imobilizados avaliados em R\$ 2,2 milhões representados pela emissão de 6.130.416 novas quotas com valor nominal de aproximadamente R\$ 0,37 cada quota, desta forma, representando na proporção de 49% na empresa Taurus JM Indústria de Peças Ltda.

A Polimetal Metalurgia e Plásticos Ltda ficou com a participação de 51% representados por 6.355.413 quotas com valor nominal de aproximadamente R\$ 0,37, com o respectivo valor integralizado de R\$ 2,4 milhões, desta maneira, constituindo a *Joint Venture* para a fabricação de carregadores.

Diante das alterações, a empresa outrora chamada Taurus Plásticos Ltda, agora denominada Taurus JM Indústria de Peças Ltda, deixa de ser consolidada nas demonstrações financeiras da Companhia, uma vez que caracterizada a operação de *Joint Venture* passa a ter os seus resultados líquidos reconhecidos pela Companhia através do método de equivalência patrimonial na proporção de 51%, conforme CPC 19 (R2)/IFRS 11 - Negócios em Conjunto.

Notas Explicativas

Taurus Armas S.A.
 Informações Trimestrais em
 30 de junho de 2023

A seguir os saldos da Taurus JM Indústria de Peças Ltda. em 30 de junho e 2023:

TAURUS JM INDÚSTRIA DE PEÇAS LTDA.
BALANÇO PATRIMONIAL EM 30 DE JUNHO DE 2023
 Em Milhares de Reais

Ativo		Passivo	
Circulante		Circulante	
Caixa e equivalentes de caixa	1.033	Fornecedores	12.099
Contas a Receber	5.390	Salários e encargos sociais	393
Estoques	2.195	Impostos, taxas e contribuições	6.192
Impostos a recuperar	2.871	Partes relacionadas	169
Partes relacionadas	2	Outras contas a pagar	1.413
Outras contas a receber	1.583		20.266
	13.074	Não circulante	
Não circulante		Passivo fiscal diferido	27
Ativo fiscal diferido	1.487	Partes relacionadas - Mútuo Financeiro	101
Partes relacionadas - Mútuo Financeiro	1.898		128
Outras contas a receber	20	Total do passivo	20.394
	3.405		
Total do Ativo	27.588	Patrimônio líquido	
		Capital social	4.629
Imobilizado	11.109	Adiantamento para futuro aumento de capital	7.075
		Prejuízos acumulados	(4.510)
		Total do patrimônio líquido	7.194
		Total do passivo e do patrimônio líquido	27.588

TAURUS JM INDÚSTRIA DE PEÇAS LTDA.
DEMONSTRAÇÃO DO RESULTADO EM 30 DE JUNHO DE 2023
 Em Milhares de Reais

Receita de Venda de Bens e/ou Serviços	2.073
Custo dos Bens e/ou Serviços Vendidos	(915)
Despesas de vendas	(470)
Despesas administrativas e gerais	(649)
Outras (despesas) receitas operacionais, líquidas	(88)
	(49)
Resultado antes das receitas (despesas) financeiras líquidas, equivalência patrimonial e impostos	(49)
Receitas financeiras	125
Despesas Financeiras	(6)
Receitas (despesas) financeiras líquidas	119
Resultado operacional antes dos impostos	70
Imposto de renda e contribuição social	(11)
Imposto de renda e contribuição social - Diferido	(7)
Resultado líquido do período	52

Companhia Brasileira de Cartuchos Taurus Arábia Holding, LLC.

A Taurus Armas S/A, juntamente com sua parte relacionada Companhia Brasileira de Cartuchos (CBC), no dia 30 de dezembro de 2021, assinou um memorando de entendimentos (MoU) para criação de uma Joint Venture como parte das estratégias de internacionalização de suas atividades com o objetivo de fomentar oportunidades de negócios na Arábia Saudita.

O objetivo principal é possibilitar a busca e prospecção de forma mais eficiente de oportunidades de negócios nesse relevante mercado, especialmente considerando os planos do governo do país de estabelecer uma base industrial de defesa local, no âmbito da estratégia denominada "Visão 2030".

No dia 30 de agosto de 2022, a empresa CBC, realizou a integralização de capital na Companhia Brasileira de Cartuchos Taurus Arábia Holding, LLC. na proporção de 51% do capital social, representados por 10.965 quotas com valor nominal de SAR 1,00 com o respectivo valor integralizado de SAR 1,1 milhões (R\$ 1,6 milhões na data da integralização).

Notas Explicativas

Taurus Armas S.A.
Informações Trimestrais em
30 de junho de 2023

Nessa mesma data, a Taurus Armas realizou a integralização de capital na Companhia Brasileira de Cartuchos Taurus Arábia Holding, LLC. na proporção de 49% do capital social, representados por 10.535 quotas com valor nominal de SAR 1,00 com o respectivo valor integralizado de SAR 1,1 milhões (R\$ 1,5 milhões na data da integralização).

Uma vez que a Companhia Brasileira de Cartuchos Taurus Arábia Holding, LLC caracteriza-se como uma Joint Venture, ela passou a ter os seus resultados líquidos reconhecidos pela Companhia através do método de equivalência patrimonial na proporção de 49%, conforme CPC 19 (R2)/IFRS 11 - Negócios em Conjunto.

Companhia Brasileira de Cartuchos Taurus Arábia Holding, LLC.
BALANÇO PATRIMONIAL EM 30 DE JUNHO DE 2023
Em Milhares de Reais

Ativo		Passivo	
Circulante		Patrimônio líquido	
Caixa e equivalentes de caixa	597	Capital social	2.763
Despesas Antecipadas	44	Ajuste de Avaliação Patrimonial	28
	641	Prejuízos acumulados	(1.893)
		Total do patrimônio líquido	898
Imobilizado	257		
Total do Ativo	898	Total do passivo e do patrimônio líquido	898

Companhia Brasileira de Cartuchos Taurus Arábia Holding, LLC.
DEMONSTRAÇÃO DO RESULTADO EM 30 DE JUNHO DE 2023
Em Milhares de Reais

Despesas Gerais e Administrativas	(916)
	(916)
Resultado líquido do período	(916)

Jindal Defence Systems Private Limited

Conforme memorando de entendimentos (MoU) de 18 de fevereiro de 2019 a Companhia firmou parceria com a empresa indiana Jindal Defence Trading Private Limited para a formação de uma Joint Venture chamada Jindal Defence Systems Private Limited, conforme detalhado na nota explicativa 1 de contexto operacional.

A Jindal Defence Systems Private Limited atua na área de defesa e segurança. O objetivo principal da empresa é desenvolver, fabricar e fornecer soluções de defesa de alta qualidade para as Forças Armadas Indianas e para clientes internacionais. A nova fábrica está em fase pré-operacional com o desenvolvimento de fornecedores regionais para o início das atividades produtivas.

No dia 17 de março de 2023, a Taurus Armas realizou a integralização de capital na Jindal Defence Systems Private Limited na proporção de 49% do capital social, representados por 171.500 quotas com valor nominal de INR 1,00 com o respectivo valor integralizado de INR 1,7 milhões (R\$ 109 mil na data da integralização).

A Jindal Defence Systems Private Limited, por se tratar de uma Joint Venture, ela passou a ter os seus resultados líquidos reconhecidos pela Companhia através do método de equivalência patrimonial na proporção de 49%, conforme CPC 19 (R2)/IFRS 11 - Negócios em Conjunto.

Notas Explicativas

Taurus Armas S.A.
 Informações Trimestrais em
 30 de junho de 2023

Jindal Defence Systems Private Limited
BALANÇO PATRIMONIAL EM 30 DE JUNHO DE 2023
 Em Milhares de Reais

Ativo		Passivo	
Circulante		Circulante	
Caixa e equivalentes de caixa	18.182	Fornecedores	744
Contas a Receber	-	Impostos, taxas e contribuições	7
Estoque	1.125	Outras contas a pagar	1
Outras contas a receber	2.244		752
	21.551		
Não circulante		Não circulante	
Outras contas a receber	6	Partes relacionadas - Mútuo Financeiro	21.479
	6		21.479
		Total do passivo	22.231
Total do Ativo		Patrimônio líquido	
	21.557	Capital social	206
		Prejuízos acumulados	(880)
		Total do patrimônio líquido	(674)
		Total do passivo e do patrimônio líquido	21.557

Jindal Defence Systems Private Limited
DEMONSTRAÇÃO DO RESULTADO EM 30 DE JUNHO DE 2023
 Em Milhares de Reais

Receita de Venda de Bens e/ou Serviços	64
Custo dos Bens e/ou Serviços Vendidos	(272)
Despesas Gerais e Administrativas	(360)
Outras (despesas) receitas operacionais, líquidas	35
	(533)
Receitas financeiras	328
Despesas Financeiras	(531)
Receitas (despesas) financeiras líquidas	(203)
Resultado líquido do período	(736)

16. Imobilizado

Itens do ativo imobilizado são mensurados pelo custo histórico de aquisição ou construção, deduzido de depreciação acumulada e perdas de redução ao valor recuperável (*impairment*) acumuladas.

A Companhia optou por reavaliar os ativos imobilizados pelo custo atribuído (*deemed cost*) na data de abertura do exercício de 2009. Os efeitos do custo atribuído, líquidos dos efeitos fiscais, aumentaram o ativo imobilizado tendo como contrapartida o patrimônio líquido.

O custo inclui gastos que são diretamente atribuíveis à aquisição de um ativo. O custo de ativos construídos pela própria entidade inclui o custo de materiais e mão de obra e de quaisquer outros custos para colocar o ativo no local e condições necessários para que esses sejam capazes de operar da forma pretendida pela Administração, os custos de desmontagem e de restauração do local onde esses ativos estão localizados.

Ganhos e perdas na alienação de um item do imobilizado são apurados pela comparação dos recursos advindos da alienação com o valor contábil do imobilizado e são reconhecidos líquidos dentro de outras receitas no resultado.

A depreciação é reconhecida no resultado baseando-se no método linear com relação às vidas úteis estimadas de cada parte de um item do imobilizado. As vidas úteis estimadas para os períodos correntes e comparativos são aproximadamente as seguintes:

Grupo	Vida útil
Edifícios	27 anos
Máquinas e equipamentos	10 a 20 anos
Matrizes e ferramentas	5 anos
Móveis	10 a 15 anos
Outros componentes	5 a 6 anos

Notas Explicativas

Taurus Armas S.A.
Informações Trimestrais em
30 de junho de 2023

Custo ou custo atribuído										Consolidado
	Terrenos	Edifícios	Máquinas e instalações	Móveis e computadores	Veículos	Outros	Imobilizado em andamento	Adiantamentos a fornecedores	Arrendamentos/ Direitos de Uso	Total
Saldo 31 dezembro 2021	10.834	130.510	312.838	37.673	1.003	698	76.065	48.697	10.931	629.249
Adições	-	1.274	30.677	1.471	-	-	150.185	-	380	183.987
Baixas	-	(29)	(20.282)	(2.301)	-	-	(106)	(16.001)	(11)	(38.730)
Transferências	-	30.105	37.076	(1.533)	-	-	(65.648)	-	-	-
Efeito das variações das taxas de câmbio	(229)	(1.930)	(4.714)	(879)	(31)	-	(752)	-	(711)	(9.246)
Saldo 31 dezembro 2022	10.605	159.930	355.595	34.431	972	698	159.744	32.696	10.589	765.260
Adições	-	675	6.914	96	-	-	40.708	1.700	10	50.103
Baixas	-	-	(19.895)	(72)	-	-	(1.268)	(92)	-	(21.327)
Transferências	17.256	14.379	3.270	641	-	-	(35.546)	-	-	-
Efeito das variações das taxas de câmbio	(251)	(2.040)	(10.727)	2.667	(35)	-	(255)	-	(779)	(11.420)
Saldo 30 Junho 2023	27.610	172.944	335.157	37.763	937	698	163.383	34.304	9.820	782.616
Depreciação										
Saldo 31 dezembro 2021	-	(39.069)	(187.281)	(20.986)	(689)	(102)	-	-	(2.099)	(250.226)
Depreciação no exercício	-	(5.575)	(17.296)	(2.640)	(59)	(140)	-	-	(2.001)	(27.711)
Baixas	-	28	20.271	1.470	-	-	-	-	-	21.769
Efeito das variações das taxas de câmbio	-	212	2.412	836	24	-	-	-	125	3.609
Saldo 31 dezembro 2022	-	(44.404)	(181.894)	(21.320)	(724)	(242)	-	-	(3.975)	(252.559)
Depreciação no período	-	(3.797)	(9.301)	(1.331)	(27)	(69)	-	-	(1.224)	(15.749)
Baixas	-	-	18.500	45	-	-	-	-	-	18.545
Efeito das variações das taxas de câmbio	-	746	3.026	1.078	28	-	-	-	287	5.165
Saldo 30 Junho 2023	-	(47.455)	(169.669)	(21.528)	(723)	(311)	-	-	(4.912)	(244.598)
Valor contábil										
Dezembro de 2022	10.605	115.526	173.701	13.111	248	456	159.744	32.696	6.614	512.701
Junho de 2023	27.610	125.489	165.488	16.235	214	387	163.383	34.304	4.908	538.018

Notas Explicativas

Taurus Armas S.A.
 Informações Trimestrais em
 30 de junho de 2023

Custo ou custo atribuído									Controladora
	Edifícios	Máquinas e instalações	Móveis e computadores	Veículos	Outros	Imobilizado em andamento	Adiantamentos a fornecedores	Arrendamentos/Direitos de Uso	Total
Saldo 31 dezembro 2021	58.754	211.584	15.321	52	698	21.330	47.738	-	355.477
Adições	369	21.695	830	-	-	106.461	-	380	129.735
Baixas	(29)	(16.468)	(1.977)	-	-	-	(15.685)	-	(34.159)
Transferências	1.405	12.731	29	-	-	(14.165)	-	-	-
Saldo 31 dezembro 2022	60.499	229.542	14.203	52	698	113.626	32.053	380	451.053
Adições	199	-	-	-	-	31.222	1.373	-	32.794
Baixas	-	(19.803)	(49)	-	-	-	-	-	(19.852)
Transferências	-	2.957	605	-	-	(3.562)	-	-	-
Saldo 30 Junho 2023	60.698	212.696	14.759	52	698	141.286	33.426	380	463.995
Depreciação									
Saldo 31 dezembro 2021	(18.504)	(126.435)	(6.357)	(52)	(102)	-	-	-	(151.450)
Depreciação no exercício	(2.278)	(9.716)	(1.126)	-	(140)	-	-	(63)	(13.323)
Baixas	28	15.979	1.822	-	-	-	-	-	17.829
Saldo 31 dezembro 2022	(20.754)	(120.172)	(5.661)	(52)	(242)	-	-	(63)	(146.944)
Depreciação no período	(1.177)	(5.401)	(575)	-	(69)	-	-	(38)	(7.260)
Baixas	-	18.414	26	-	-	-	-	-	18.440
Saldo 30 Junho 2023	(21.931)	(107.159)	(6.210)	(52)	(311)	-	-	(101)	(135.764)
Valor contábil									
Dezembro de 2022	39.745	109.370	8.542	-	456	113.626	32.053	317	304.109
Junho de 2023	38.767	105.537	8.549	-	387	141.286	33.426	279	328.231

Notas Explicativas

Taurus Armas S.A.
Informações Trimestrais em
30 de junho de 2023

Imobilizado em andamento

O saldo de imobilizado em andamento refere-se a máquinas e equipamentos ainda em fase de implantação e construções em andamento. Parte desse saldo deve entrar em operação ainda no decorrer do exercício de 2023.

Garantia

A Companhia utiliza seus ativos como garantidores dos recursos obtidos com as instituições financeiras. Apesar de grande parte do ativo imobilizado estar garantido em operações de empréstimos e financiamentos, historicamente as garantias com ativos nunca foram utilizadas. Em 30 de junho de 2023, a Companhia utiliza o montante de R\$ 24,7 milhões em garantias (R\$ 40,3 milhões em 31 de dezembro de 2022).

17. Intangível

Ágio

O ágio resultante da aquisição de investimentos, após as devidas alocações, é incluído nos ativos intangíveis. Na demonstração da controladora são apresentados no grupo de investimento.

Ágios gerados em combinações de negócios são classificados no intangível e foram determinados de acordo com as práticas contábeis vigentes à época de cada combinação, ajustado para a reclassificação de determinados intangíveis. O ágio é medido pelo custo, deduzido das perdas por redução do valor recuperável.

Outros intangíveis

Os ativos intangíveis adquiridos separadamente são mensurados ao custo no momento do seu reconhecimento inicial, já o custo de ativos intangíveis adquiridos em uma combinação de negócios corresponde ao valor justo na data da aquisição. Os saldos apresentados estão deduzidos da amortização acumulada e das perdas por redução ao valor recuperável.

Os gastos de desenvolvimento que envolvem um plano ou projeto visando à produção de produtos novos ou substancialmente aprimorados são capitalizados somente se os custos de desenvolvimento puderem ser mensurados de maneira confiável, se o produto ou processo forem técnica e comercialmente viáveis, se os benefícios econômicos futuros forem prováveis e se a Companhia tiver a intenção e os recursos suficientes para concluir o desenvolvimento e usar ou vender o ativo.

A amortização dos ativos intangíveis, que não ágio, está baseada em suas vidas úteis estimadas e é reconhecida no resultado através do método linear. As vidas úteis estimadas para os períodos correntes e comparativos são aproximadamente cinco anos para custos de desenvolvimento e implantação de sistemas.

Esclarecemos, ainda, que a recuperação do valor contábil dos ágios e ativos intangíveis com vida útil indefinida é avaliada anualmente no final do exercício, ou sempre que forem identificados indicadores de *impairments* utilizando o conceito do “valor em uso”, através de modelos de fluxo de caixa descontado das unidades geradoras de caixa. Para a apresentação dessas demonstrações financeiras a Companhia não identificou nenhuma situação que requeresse a execução de um novo teste de recuperabilidade.

Notas Explicativas

Taurus Armas S.A.
 Informações Trimestrais em
 30 de junho de 2023

	Consolidado						
	Software	Marcas e patentes	Relacionamento Clientes	Goodwill	Desenvolvimento de produtos	Intangível em andamento	Total
Custo							
Saldo 31 dezembro 2021	24.137	28.940	24.165	49.843	8.657	17.161	152.903
Aquisições	1.633	-	-	-	-	28.316	29.949
Transferências	33	-	-	-	-	(33)	-
Baixas	(284)	-	-	-	-	-	(284)
Efeitos da Variação Cambial	(667)	(1.146)	(1.536)	(1.119)	(398)	-	(4.866)
Saldo 31 dezembro 2022	24.852	27.794	22.629	48.724	8.259	45.444	177.702
Aquisições	25	-	-	-	-	7.757	7.782
Transferências	9	-	-	-	-	(9)	-
Baixas	(3)	-	-	-	-	-	(3)
Efeitos da Variação Cambial	(729)	(1.258)	(1.686)	(1.230)	(437)	-	(5.340)
Saldo 30 Junho 2023	24.154	26.536	20.943	47.494	7.822	53.192	180.141
Amortização							
Saldo 31 dezembro 2021	(16.987)	(7.388)	(23.378)	-	(2.779)	-	(50.532)
Amortização do exercício	(2.240)	-	(732)	-	(627)	-	(3.599)
Baixas	13	-	-	-	-	-	13
Efeitos da Variação Cambial	599	-	1.481	-	118	-	2.198
Saldo 31 dezembro 2022	(18.615)	(7.388)	(22.629)	-	(3.288)	-	(51.920)
Amortização do período	(987)	-	-	-	(295)	-	(1.282)
Baixas	3	-	-	-	-	-	3
Efeitos da Variação Cambial	699	-	1.686	-	155	-	2.540
Saldo 30 Junho 2023	(18.900)	(7.388)	(20.943)	-	(3.428)	-	(50.659)
Valor Contábil							
Dezembro de 2022	6.237	20.406	-	48.724	4.971	45.444	125.782
Junho de 2023	5.254	19.148	-	47.494	4.394	53.192	129.482

	Controladora				
	Software	Marcas e patentes	Desenvolvimento de produtos	Intangível em andamento	Total
Custo					
Saldo 31 dezembro 2021	12.217	9.485	2.536	17.161	41.399
Aquisições	1.430	-	-	28.283	29.713
Transferências	(48)	-	-	-	(48)
Saldo 31 dezembro 2022	13.599	9.485	2.536	45.444	71.064
Aquisições	-	-	-	7.757	7.757
Transferências	9	-	-	(9)	-
Baixas	(3)	-	-	-	(3)
Saldo 30 Junho 2023	13.605	9.485	2.536	53.192	78.818
Amortização					
Saldo 31 dezembro 2021	(7.402)	(6.840)	(944)	-	(15.186)
Amortização do exercício	(1.546)	-	(294)	-	(1.840)
Baixas	43	-	-	-	43
Saldo 31 dezembro 2022	(8.905)	(6.840)	(1.238)	-	(16.983)
Amortização do período	(826)	-	(141)	-	(967)
Baixas	3	-	-	-	3
Saldo 30 Junho 2023	(9.728)	(6.840)	(1.379)	-	(17.947)
Valor Contábil					
Dezembro de 2022	4.694	2.645	1.298	45.444	54.081
Junho de 2023	3.877	2.645	1.157	53.192	60.871

Teste de redução ao valor recuperável para unidades geradoras de caixa contendo ágio

Para teste de redução ao valor recuperável, o ágio é alocado às divisões operacionais da Companhia, que representam o nível mais baixo dentro da Companhia, em que o ágio é monitorado para os propósitos da Administração interna, nunca acima dos segmentos operacionais da Companhia.

Unidade geradora de caixa	2022
Armas	48.724

O teste de recuperabilidade para a UGC mencionada acima é realizado anualmente. O montante recuperável da UGC é determinado pelo maior entre: (a) seu valor justo menos custos estimados de venda e (b) seu valor em uso. O valor em uso é mensurado com base nos fluxos de caixa descontados (antes dos impostos) derivados pelo contínuo uso de um ativo até o fim de sua vida útil. As atualizações destes testes permanecem não indicando necessidade de provisões para perdas por *impairment* sobre o ágio e ativos intangíveis com vida útil indefinida, dado que o valor em uso supera o valor contábil em mais de 100%.

Notas Explicativas

Taurus Armas S.A.
 Informações Trimestrais em
 30 de junho de 2023

Principais premissas utilizadas nas projeções de fluxos de caixa descontados

As principais premissas utilizadas no cálculo do valor recuperável são a taxa de desconto dos fluxos de caixa e taxas de crescimento. As premissas utilizadas são conforme abaixo:

Unidade geradora de caixa	Taxa de desconto WACC	Taxa de Crescimento Médio entre 2023 e 2027 31-12-2022	Taxa de desconto WACC	Taxa de Crescimento Médio 31-12-2021
Armas	14,50%	1,50%	12,80%	4,24%

Taxa de desconto

A taxa de desconto para a UGC é representada por uma taxa após impostos (post-tax rate) baseada nos títulos de renda fixa do tesouro norte-americano (T-Bond) de 20 anos, ajustada por um prêmio de risco que reflete os riscos de investimentos em títulos patrimoniais e o risco sistemático da Unidade em questão. Foi estimada, baseada na experiência da Administração com os ativos desta UGC, a média ponderada do custo de capital da indústria em que essa UGC atua, a qual foi calculada com base em uma possível relação dívida/capital total em 31 de dezembro de 2022 de 10,09% para UGC Armas a uma taxa de juros de mercado de 7%.

Taxa de crescimento e perpetuidade

As projeções estão de acordo com o *Business Plan* elaborado pela Administração da Companhia. Espera-se que o crescimento projetado das vendas esteja em linha com a curva observada em anos anteriores e em linha com o crescimento econômico do País. Após o período de projeção, foram considerados o crescimento e percentual constante de crescimento econômico (crescimento na perpetuidade).

Para cálculo da perpetuidade em 31 de dezembro de 2022 foi adotada uma taxa de crescimento nominal de 3,15% em linha com a expectativa de inflação de longo prazo projetado pelo BACEN e indicadores macroeconômicos publicados no relatório Focus do BACEN e no relatório *Country Forecast* do *Economist Intelligence Unit* (EIU).

18. Empréstimos, financiamentos

Os termos e condições dos empréstimos e financiamentos em aberto foram os seguintes:

	Moeda	Taxa de juros nominal	Ano de vencimento	30-06-2023		Consolidado e Controladora 31-12-2022	
				Valor contratado	Valor contábil	Valor contratado	Valor contábil
Capital de giro	R\$	CDI + 2,88% a.a.	2023	3.640	2.046	18.193	3.658
FINEP	R\$	TJLP (-) 0,385% a.a.	2035	37.952	36.816	-	-
Adiantamento de cambio	US\$	5,95% a 9,27% a.a.	2024	391.564	382.170	374.991	394.950
Capital de giro	US\$	8,03% a 9,20% a.a.	2023	52.460	29.556	464.162	89.617
Total				450.588			488.225
Passivo circulante				391.293			392.967
Passivo não circulante				59.295			95.258
				450.588			488.225

Fluxo de pagamentos futuros da dívida divulgados no passivo não circulante:

Ano de vencimento	Consolidado e Controladora	
	30-06-2023	31-12-2022
2024	14.734	95.258
2025	7.831	-
2026	3.370	-
2027 em Diante	33.360	-
	59.295	95.258

Os empréstimos e financiamentos estão garantidos por notas promissórias, aplicações financeiras, recebíveis de

Notas Explicativas

Taurus Armas S.A.
Informações Trimestrais em
30 de junho de 2023

clientes e hipoteca de imóveis, quotas e aval de controladas. Os avais concedidos pela controladora e suas controladas estão demonstrados na nota explicativa 24 - Partes relacionadas.

Certos contratos de empréstimos e financiamentos firmados pela Companhia e suas controladas contêm cláusulas restritivas que limitam certas modificações societárias, entre elas: alteração do controle direto ou indireto da Companhia, redução do capital social da Companhia e/ou da sua controladora, distribuição de dividendos, pagamento de juros sobre o capital próprio ou a realização de quaisquer outros pagamentos aos acionistas pela Companhia e/ou sua controladora em caso de mora com qualquer das obrigações e redução de capital social da Companhia. Caso não sejam atendidas as restrições, os credores poderão antecipar o vencimento.

Em 04 de novembro de 2021, a Companhia realizou uma redução de capital social para absorver prejuízos acumulados, o que possibilitou a realização da distribuição de dividendos para os sócios. Essas situações só ocorreram, pois, a Companhia obteve anuência do Sindicato dos Bancos devido a saúde financeira da Companhia e o atendimento dos *covenants*.

Conforme mencionado na nota explicativa 1 (Contexto Operacional), em junho de 2020 a Companhia assinou um Waiver junto ao Sindicato de Bancos prorrogando o pagamento da dívida até o dia 31 de agosto de 2020 e em 10 de agosto de 2020 foram assinados os aditivos contratuais referentes aos novos termos e condições de pagamento dos compromissos junto ao Sindicato de Bancos. No dia 09 de novembro de 2022, a Companhia realizou a última amortização extraordinária obrigatória junto ao Sindicato de Bancos com o exercício do bônus de subscrição de ações.

Em 21 de dezembro de 2022, foi dissolvida a operação Sindicalizada de Bancos e o compartilhamento de garantias. O saldo remanescente da dívida, que representa 9,64% da dívida inicial, foi renegociado entre a Companhia e os Credores e as operações foram aditadas com novos prazos, taxas, garantias e modalidades, individualmente com cada Credor.

Cláusulas restritivas

Conforme descrito na nota explicativa 1, em 18 de julho de 2018, foi concluído o novo processo de renegociação da dívida com o Sindicato de Bancos. O instrumento, que foi incluído no processo de reperfilamento de dívida, prevê o vencimento antecipado em casos de descumprimento de cláusulas contratuais que definem, entre outras obrigações: a manutenção de determinados índices financeiros, tais como: dívida líquida/EBITDA Ajustado igual ou inferior a 13 vezes em 2018, 8 vezes em 2019, 7 vezes em 2020 e 6 vezes a partir de 2021, além de manter o índice do EBITDA Ajustado/Despesas financeiras igual ou superior a 0,90 em 31 de dezembro de 2018 e 1,20 a partir de 2019.

Tais índices são monitorados pela Administração da Companhia, e os contratos determinam que os índices sejam aferidos anualmente. Em 30 de junho de 2023 a Companhia vem atendendo a tais requisitos expostos.

19. Outras obrigações

	Consolidado		Controladora	
	30-06-2023	31-12-2022	30-06-2023	31-12-2022
Dividendos a pagar	12.750	164.119	12.750	164.119
Comissões sobre vendas	6.966	6.915	3.751	3.944
Juros acumulados	736	1.166	-	-
Acordos judiciais a liquidar	9.948	10.000	9.948	10.000
Seguros e frete	7.946	10.124	4.423	8.264
Fornecedores	11.127	12.641	11.127	12.641
Arrendamentos	7.930	8.526	302	267
Adiantamentos de Clientes	22.521	38.915	22.216	38.631
Marketing	8.032	10.325	-	-
Débitos com partes relacionadas	1.902	1.810	60.193	59.632
Ganho de subvenção governamental a realizar	27.438	28.432	-	-
Provisão para Passivo a Descoberto	331	-	21.857	19.474
Outros	6.644	22.939	1.455	1.582
	124.271	315.912	148.022	318.554
Circulante	69.575	258.369	48.434	220.752
Não Circulante	54.696	57.543	99.588	97.802

Notas Explicativas

Taurus Armas S.A.
 Informações Trimestrais em
 30 de junho de 2023

20. Salários e encargos sociais

	Consolidado		Controladora	
	30-06-2023	31-12-2022	30-06-2023	31-12-2022
Salários	3.255	4.324	2.416	1.247
Provisão para Bônus	13.021	33.221	7.496	19.253
Contribuições a recolher	5.739	6.924	5.129	6.358
Provisões (férias e 13º salário)	26.475	22.479	23.388	19.804
	48.490	66.948	38.429	46.662

21. Impostos, taxas e contribuições

	Consolidado		Controladora	
	30-06-2023	31-12-2022	30-06-2023	31-12-2022
ICMS	2.962	6.226	1.639	5.160
IPI	1.958	13.230	1.641	12.888
PIS	116	32	-	-
COFINS	535	147	-	-
Imposto Especial – FAET (USA)	34.334	29.520	-	-
IRRF	1.202	2.142	878	1.754
Imposto de Renda e Contribuição Social	22.637	16.325	18.233	14.679
Demais Parcelamentos (*)	27.547	32.954	18.384	22.626
Outros	8.750	8.864	6.020	6.140
	100.041	109.440	46.795	63.247
Circulante	82.941	86.843	36.815	49.025
Não Circulante	17.100	22.597	9.980	14.222

(*) Parcelamentos

Parcelamento IPI – A Companhia possuía IPI em atraso das competências de dezembro de 2019 a março de 2020. Em dezembro de 2020, para regularização a Companhia optou pelo parcelamento, conforme IN 1891/2019. O parcelamento do valor de débito principal no montante de R\$ 34,7 milhões, multa no valor de R\$ 6,9 milhões e juros no valor de R\$ 793 mil, cujo débito foi parcelado em 60 parcelas, limite máximo permitido pela IN e atualizado pela variação da taxa Selic. Em 30 de junho de 2023 o saldo atualizado do parcelamento do IPI é de R\$ 18,4 milhões e já foram realizados o pagamento de 34 parcelas totalizando R\$ 24 milhões.

Parcelamento Imposto de Renda e Contribuição Social – Em processo de verificação fiscal pela RFB, de obrigações fiscais referentes às apurações de imposto de renda e contribuição social sobre o lucro líquido de períodos anteriores, lavrou intimação de auto regularização para o débito principal levantado no montante de R\$ 7,4 milhões, multa no valor de R\$ 1,4 milhões e juros no valor de R\$ 1,7 milhões.

O débito foi parcelado em 60 parcelas, limite máximo permitido pela RFB e sujeito a atualização pela variação da taxa Selic, tendo em 30 de junho de 2023 o saldo atualizado de parcelamento de R\$ 8,8 milhões, já considerando 11 parcelas de amortização pagas no total de R\$ 1,9 milhões.

22. Provisão para riscos cíveis, trabalhistas e tributários

Provisões são constituídas para todas as contingências referentes a processos judiciais para os quais é provável que uma saída de recursos seja feita para liquidar a contingência ou obrigação, utilizando uma estimativa razoável para ser feita.

A Companhia, com base em informações de seus assessores jurídicos e análise das demandas judiciais pendentes, constituiu provisão para perdas com processos judiciais em montante considerado suficiente para cobrir as perdas estimadas conforme apresentado abaixo:

Notas Explicativas**Taurus Armas S.A.**
Informações Trimestrais em
30 de junho de 2023

		Consolidado	
		30-06-2023	31-12-2022
	Provisão	Depósito Judicial (1)	Líquido
Trabalhistas	44.462	(14.743)	29.719
Cíveis	21.246	(1.064)	20.182
Tributárias	50.824	(50.871)	(47)
	116.532	(66.678)	49.854
Classificado no passivo circulante	60.354		
Classificado no passivo não circulante	56.178		
(1) Registrado em outros ativos não circulantes.			

		Controladora	
		30-06-2023	31-12-2022
	Provisão	Depósito Judicial (1)	Líquido
Trabalhistas	41.951	(13.164)	28.787
Cíveis	16.335	(1.064)	15.271
Tributárias	47.948	(50.551)	(2.603)
	106.234	(64.779)	41.455
Classificado no passivo circulante	55.605		
Classificado no passivo não circulante	50.629		
(1) Registrado em outros ativos não circulantes.			

Segue movimentação das provisões:

		Consolidado	
		Cíveis e trabalhistas	Tributárias
		Total	
Saldo em 31 de dezembro de 2022		66.019	50.709
Provisões feitas durante o período		8.167	115
Provisões utilizadas durante o período		(1.726)	-
Baixa de provisão		(6.752)	-
Saldo em 30 de junho de 2023		65.708	50.824

		Controladora	
		Cíveis e trabalhistas	Tributárias
		Total	
Saldo em 31 de dezembro de 2022		56.813	47.948
Provisões feitas durante o período		7.679	-
Provisões utilizadas durante o período		(108)	-
Baixa de provisão		(6.098)	-
Saldo em 30 de junho de 2023		58.286	47.948

A Companhia e suas controladas possuem outros processos avaliados pelos assessores jurídicos como sendo de risco possível ou remoto, para os quais nenhuma provisão foi constituída, tendo em vista as práticas contábeis adotadas no Brasil e IFRS não requererem sua contabilização, conforme demonstrado a seguir:

		Consolidado		Controladora	
		30-06-2023	31-12-2022	30-06-2023	31-12-2022
	Possível	Remoto	Possível	Possível	Remoto
Cível	161.658	37.486	158.893	143.841	37.222
Trabalhista	25.289	38.707	25.285	21.542	37.237
Tributário	75.916	-	70.911	68.322	-
	262.863	76.193	255.089	233.705	74.459

a) Processos Trabalhistas

A Companhia é parte em ações judiciais de natureza trabalhista. Nenhuma dessas ações se refere a valores individualmente significativos e as discussões envolvem principalmente pedidos de horas extras, insalubridade, periculosidade, diferenças salariais por equiparação salarial, indenização por acidentes do trabalho e doença ocupacional, entre outros.

Notas Explicativas

Taurus Armas S.A.
Informações Trimestrais em
30 de junho de 2023

b) Processos Cíveis

Exceto em relação às ações judiciais cíveis listadas abaixo, nenhuma outra ação judicial cível se refere a valores individualmente significativos e as discussões envolvem principalmente ações individuais relacionadas à responsabilidade civil da Companhia sobre os produtos os quais produz e comercializa, estes demais processos classificados como risco possível de perda, perfazem a quantia de R\$ 41,2 milhões para fins consolidados.

Ação Civil Pública – Distrito Federal

O Distrito Federal ajuizou ação civil pública com pedido de liminar contra a Taurus, em trâmite perante a 1ª Vara da Fazenda Pública do DF, pautado no Processo Administrativo Sancionatório n.º 054.002.970/2016 instaurado pela Polícia Militar do Distrito Federal e que culminou na aplicação da penalidade de suspensão temporária do direito de licitar e de contratar com a Administração Pública do Distrito Federal pelo prazo de 12 (doze) meses. Na Ação Civil Pública, o Distrito Federal alega, em síntese, prejuízos coletivos e ao erário diante dos supostos defeitos nas pistolas comercializadas pela Taurus durante o período de 2006 até 2011. Diante disso, o Distrito Federal requereu liminarmente o bloqueio de bens da Companhia na quantia total de R\$ 54,8 milhões, e, no mérito, requereu o pagamento da quantia de R\$ 49,8 milhões relativos a supostos prejuízos ao erário, e a condenação ao pagamento de danos morais coletivos, na quantia de R\$ 5 milhões. No dia 19 de fevereiro de 2021, foi proferida decisão judicial que indeferiu a liminar requerida e determinou a citação da Taurus. Em 23 de março de 2021 a Companhia recebeu mandado de citação. Em sede de Agravo de Instrumento interposto pelo Distrito Federal contra a decisão que inferiu a liminar, foi indeferida a tutela de urgência recursal requerida. No dia 18 de junho de 2021, a Companhia apresentou suas contrarrazões.

Em prosseguimento, a Companhia apresentou contestação e, subsequentemente, o Distrito Federal juntou réplica, determinando-se, posteriormente, a abertura de vista para manifestação do Ministério Público e conclusão para decisão de saneamento do processo.

Proferida a decisão saneadora em 20 de julho de 2021, as partes foram intimadas para indicar outras provas que pretendem produzir. Da decisão saneadora, a Companhia peticionou requerendo ajustes à decisão, o que restou indeferido; e o Distrito Federal interpôs Agravo de Instrumento pugnando pela inversão.

Em novembro de 2021, foram desprovidos os agravos de instrumentos que versavam sobre inversão do ônus da prova e a tutela de urgência, interpostos pelo DF.

Em fevereiro de 2022, o agravo de instrumento que versava sobre prescrição e decadência, interposto pela Companhia, foi parcialmente provido a fim de determinar a não incidência do Código de Defesa do Consumidor e de normas do processo coletivo. Das decisões de ambos os agravos, o Distrito Federal interpôs Recurso Especial, sendo contrarrazoado pela Companhia. Em agosto de 2022 os recursos especiais foram inadmitidos.

Atualmente, aguarda-se o trânsito em julgado dessas decisões para prosseguimento da fase de instrução.

De acordo com nossos assessores jurídicos, este processo foi qualificado como de perda possível e seu valor atualizado em R\$ 65,6 milhões.

Processo Administrativo e Judicial – PMESP

I – PMESP – Processo Administrativo Pistola 24/7

A Companhia foi citada para apresentar defesa no processo administrativo promovido pela Polícia Militar do Estado de São Paulo (Processo Sancionatório nº CSMAM002/30/16) no qual está sob discussão a possibilidade ou não de descumprimento parcial ou total de contrato para aquisição e fornecimento de 98.465 (noventa e oito mil quatrocentas e sessenta e cinco) armas de fogo, tipo pistola, modelos 24/7 e 640, entre os anos de 2007 e 2011. Em 18 de maio de 2020 foi publicada decisão que aplicou sanção à Taurus de multa no valor de R\$ 12,7 milhões, bem como de pena de suspensão de licitar e contratar com a Administração Pública do Estado de São Paulo por 2 (dois) anos.

Entretanto, a decisão sancionatória do processo administrativo foi anulada pelo Tribunal de Justiça do Estado de São Paulo através da decisão definitiva proferida na ação cautelar ajuizada pela Companhia, a qual determinou o retorno do processo administrativo para a fase instrutória. Em prosseguimento, sobreveio decisão administrativa, em 13 de novembro de 2021, acolhendo integralmente a proposta sancionatória proferida pelo Major da Polícia Militar do Estado de São Paulo, em relatório aditivo datado de 12 de novembro de 2021, no sentido de aplicar multa contratual no valor de R\$ 25,1 milhões, assim como a pena de suspensão para licitar e contratar com a Administração por 2 (dois) anos. Dessa decisão, a Taurus interpôs recurso administrativo, obtendo o efeito suspensivo. Em 01 de dezembro de 2021 foi proferida a decisão de parcial provimento do recurso administrativo da Companhia, anulando a penalidade de multa e de suspensão de licitar e contratar, bem como determinando as providências para realização de perícia técnica independente nas pistolas. Atualmente, aguarda-se a adoção das providências para a realização da perícia técnica. Segundo a avaliação jurídica, o risco de perda nesse processo administrativo é classificado como possível e

Notas Explicativas

Taurus Armas S.A.
Informações Trimestrais em
30 de junho de 2023

seu valor atualizado em R\$ 25,1 milhões.

II - PMESP – Processo Judicial SMT 40

Em 19 de dezembro de 2017, a Companhia recebeu citação de processo judicial na qual o Estado de São Paulo requer a rescisão do contrato de fornecimento de 5.931 (cinco mil novecentas e trinta e uma) submetralhadoras modelos SMT 40 firmado em 2011 com a Polícia Militar do Estado de São Paulo e a devolução do valor pago na época, de R\$ 21,7 milhões, acrescidos de atualização monetária e outros consectários legais. A Companhia apresentou defesa no processo e, posteriormente foi realizada manifestação pela Fazenda Pública e Ministério Público. Atualmente o processo está em fase de instrução e aguarda a produção da perícia técnica.

De acordo com nossos assessores jurídicos, este processo foi qualificado como de perda possível, estimado em R\$ 29,8 milhões.

c) Processos Tributários:

Exceto em relação à ação tributária listada abaixo, nenhuma outra ação judicial se refere a valores individualmente significativos e/ou ainda estão em fase administrativa. Estes demais processos classificados como risco possível de perda, perfazem a quantia de R\$ 55,5 milhões.

Execução Fiscal – Município de São Leopoldo

O Município de São Leopoldo ajuizou execução fiscal que busca a cobrança do crédito inscrito em dívida ativa sob o n.º 2016/1997, relativo à cobrança de ISS referente ao período de apuração de janeiro de 2012 a dezembro de 2014. A Execução Fiscal tramita perante a 4ª Vara Cível da Comarca de São Leopoldo (RS) e o valor envolvido é de R\$ 20,4 milhões. O processo aguarda julgamento dos embargos à Execução Fiscal apresentado pela Companhia. O risco de perda neste processo é classificado como possível.

d) Outros processos***Djibouti***

Existe ação penal que tramita sob sigilo de Justiça na 11ª Vara Federal de Porto Alegre, contra dois ex-funcionários da Companhia e um cidadão iemenita, por suposta venda irregular de armas no ano de 2013 para o Governo do Djibouti, cujo destino final alegado seria o Iêmen. Embora a Companhia e seus administradores não sejam partes no processo, tão logo a Companhia tomou conhecimento da ação penal, potencialmente lesiva à sua reputação, requereu e teve deferida sua habilitação no processo, na condição de interessada, com o objetivo de esclarecer ao juízo sobre os fatos de seu conhecimento e prestar o apoio necessário nas investigações. Não há efeitos estimados ou provisões sobre este tema que estejam ou devam estar refletidos nas demonstrações financeiras da Companhia nesta data.

e) Causas Ativas

A Companhia também possui o montante equivalente a R\$ 144,7 milhões em causas ativas, que se classificam como ativos contingentes, e que não estão reconhecidos contabilmente.

Deste total, R\$ 17,6 milhões são classificadas como Praticamente Certo, que se equivale a classificação provável (causas passivas), neste caso, considerando que é uma demanda “ativa” (apuração de eventuais créditos em favor da Taurus), o valor estimado provável é a título de ganho de causa. Abaixo são destacados os principais processos.

Ação Monitória - Fazenda Pública do Estado do Rio Grande do Norte

A Taurus Helmets ajuizou ação monitória objetivando a cobrança da Nota Fiscal nº18565, referente ao fornecimento de coletes à prova-de-balas em face da Fazenda Pública do Rio Grande do Norte. A referida ação principal tramitou na 1ª Vara da Fazenda Pública do foro de Natal/RN e foi julgada procedente para constituir o título executivo por quantia certa em favor da Taurus, com trânsito em julgado em 09 de setembro de 2016. O processo principal teve prosseguimento em apartado do cumprimento de sentença, no qual está sendo executado em favor da Taurus Helmets o valor global de R\$ 3,7 milhões. O cumprimento de sentença foi parcialmente impugnado pela Fazenda Pública, sendo a Companhia intimada para adequação da sua planilha de cálculos aos critérios fixados na decisão. Apresentada nova planilha de cálculos pela Companhia, demonstrando diferenças devidas pelo Estado do Rio Grande do Norte, em agosto de 2022 sobreveio a sentença de homologação dos referidos cálculos, determinando a expedição de precatório complementar. Atualmente aguarda-se o trânsito em julgado dessa decisão. O prognóstico de ganho neste processo é classificado como provável e, atualmente, o valor envolvido é de R\$ 3,8 milhões.

Notas Explicativas

Taurus Armas S.A.
 Informações Trimestrais em
 30 de junho de 2023

Mandado de Segurança - Delegado da Receita Federal de Porto Alegre

A Taurus impetrou mandado de segurança em face do Delegado da Receita Federal de Porto Alegre, objetivando a exclusão das rubricas relativas ao aviso prévio indenizado, ao auxílio-doença, ao terço constitucional de férias, ao salário maternidade e às horas extras da base de cálculo da contribuição previdenciária patronal prevista no art. 22, I e II, da Lei 8.212/91, bem como da destinada a terceiros. O Mandado de Segurança tramita na 14ª Vara Federal Tributária de Porto Alegre e o valor envolvido é de R\$ 2,5 milhões. O processo foi julgado parcialmente procedente, com deferimento da possibilidade de compensação dos valores já adimplidos correspondente às contribuições previdenciárias e das destinadas a terceiros sobre a verba de aviso prévio. Da decisão pelo deferimento, o impetrado interpôs agravo de instrumento, no qual foi proferida a decisão para inviabilizar a execução provisória. Atualmente o processo encontra-se em grau recursal aguardando decisão de Recurso Extraordinário interposto pela Companhia, estando sobrestado, aguardando pronunciamento final do tema pelo STF, bem como eventual juízo de retração pelo órgão julgador. O prognóstico de ganho neste processo é classificado como provável.

23. Instrumentos financeiros

A Administração da Companhia determina a classificação dos seus ativos e passivos financeiros não derivativos no momento do seu reconhecimento inicial, de acordo com os critérios presentes no IFRS 9/CPC 48 - Instrumentos Financeiros, quanto às características de fluxos de caixa e do modelo de negócio da Companhia na gestão dos ativos financeiros. Os passivos financeiros são mensurados de acordo com sua natureza e finalidade.

a)

Valor justo versus valor contábil

Os valores justos dos empréstimos e financiamentos e adiantamentos de câmbio, juntamente com os valores contábeis apresentados no balanço patrimonial, são os seguintes:

	30-06-2023		Consolidado e Controladora 31-12-2022	
	Custo amortizado	Valor justo	Custo amortizado	Valor justo
Passivos mensurados pelo custo amortizado				
Empréstimos e financiamentos	68.418	54.427	93.275	92.657
Adiantamentos de câmbio	382.170	381.467	394.950	390.380
	450.588	435.894	488.225	483.038

Devido ao ciclo de curto prazo, a Administração da Companhia considera que o valor justo do caixa e equivalentes de caixa, recebíveis de clientes, aplicações financeiras e conta vinculadas, outras contas a receber e fornecedores estejam próximos aos seus valores contábeis.

O valor justo, que é determinado para fins de divulgação, é calculado baseando-se no valor presente do principal e fluxos de caixa futuros, descontados pela taxa de mercado dos juros apurados na data de apresentação das demonstrações financeiras.

De acordo com os critérios de classificação hierárquica para determinação do valor justo: Nível 1: preços cotados (não ajustados) em mercados ativos, líquidos e visíveis para ativos e passivos e idênticos, que estão acessíveis na data de mensuração; Nível 2: preços cotados (podendo ser ajustados ou não), para os ativos ou passivos similares em mercados ativos; e Nível 3: ativos e passivos, que não são baseados em dados observáveis de mercado (inputs não observáveis). A Companhia classificou contabilmente os valores justos dos instrumentos financeiros como sendo de nível 2.

Notas Explicativas

Taurus Armas S.A.
 Informações Trimestrais em
 30 de junho de 2023

24. Partes Relacionadas

A Controladora, as controladas e pessoas ligadas realizam operações entre si, relativas a aspectos financeiros, comerciais e operacionais da Companhia. Descrevemos abaixo as operações mais relevantes.

	Saldos das controladas em aberto com a controladora						Efeito de resultado das transações das controladas com a controladora	
	Ativo circulante (ii)	Ativo não circulante (iii)	Total de ativo	Passivo circulante (i)	Passivo não circulante	Total de passivo	Receita (v)	Despesa (v)
31 de dezembro de 2022								
Taurus Helmets Indústria de Capacetes Ltda.	634	-	634	19	5.587 (iv)	5.606	-	277
Taurus Blindagens Nordeste Ltda.	-	-	-	664	50.151 (iv)	50.815	-	2.551
Taurus Holdings, Inc.	32	-	32	1.310	-	1.310	499.852	3.378
Taurus Investimentos Imobiliários Ltda.	1.962	47.668	49.630	471	-	471	1.158	2.708
Taurus Máquinas-Ferramenta Ltda.	-	30.786	30.786	-	-	-	1.453	-
Polimetal Metalurgia e Plásticos Ltda.	13.333	8.003	21.336	930	-	930	971	-
AMTT Taurus Comercio Varejista Ltda	3.743	14	3.757	-	-	-	-	-
	19.704	86.471	106.175	3.394	55.738	59.132	503.434	8.914
30 de junho de 2023								
Taurus Helmets Indústria de Capacetes Ltda.	-	-	-	1	4.694 (iv)	4.695	-	358
Taurus Blindagens Nordeste Ltda.	-	-	-	688	51.944 (iv)	52.632	-	3.216
Taurus Holdings, Inc.	46.099	-	46.099	1.208	-	1.208	410.613	-
Taurus Investimentos Imobiliários Ltda.	2.823	54.053	56.876	116	-	116	3.192	2.893
Taurus Máquinas-Ferramenta Ltda.	-	34.285	34.285	-	-	-	2.053	-
Polimetal Metalurgia e Plásticos Ltda.	12.696	10.680	23.376	849	-	849	1.080	-
AMTT Taurus Comercio Varejista Ltda	4.099	622	4.721	-	-	-	331	-
	65.717	99.640	165.357	2.862	56.638	59.500	417.269	6.467

(i) Refere-se a valores registrados nas rubricas fornecedores - R\$ 1.205, demais contas a pagar - R\$ 1.657

(ii) Refere-se a valores registrados nas rubricas clientes - R\$ 54.079 e demais contas a receber - R\$ 11.638

(iii) Refere-se a valores registrados nas rubricas mútuos financeiros R\$ 99.640 com a controladora Taurus Armas S.A. e são atualizados a 100% do CDI (Certificado de Depósito Interbancário)

(iv) Representam contratos de mútuo R\$ 56.638 com as controladas Taurus Holdings, Inc., Taurus Helmets Indústria de Capacetes Ltda., Taurus Blindagens Nordeste Ltda. e Taurus Investimentos Imobiliários Ltda que são atualizados a 100% do CDI (Certificado de Depósito Interbancário)

(v) Saldo comparativo com 30 de junho de 2022

Notas Explicativas

Taurus Armas S.A.
Informações Trimestrais em
30 de junho de 2023

As operações envolvendo a Companhia e a controlada Taurus Holdings, Inc. referem-se a vendas de armas para serem comercializadas pela controlada no mercado americano e operações de mútuos entre as partes.

Em relação às operações envolvendo a Companhia e a controlada Polimetal Metalurgia e Plásticos Ltda., estas referem-se à compra de produtos em processo, uma vez que a controlada realiza uma parte do processo produtivo do segmento de armas.

A empresa Taurus Investimentos Imobiliários é a empresa detentora dos terrenos e edificações onde ficam as sedes da Taurus Armas e Polimetal (RS) e Taurus Helmets (PR), além do terreno mantido para venda de Porto Alegre. As operações com essa empresa ocorrem através do pagamento de aluguéis e operações de mútuos.

Fundada em 1969 e sediada em Brasília, a Associação Nacional da Indústria de Armas e Munições - ANIAM é uma entidade civil, sem fins lucrativos, que representa a indústria e o comércio de armas e munições do Brasil e tem como Presidente o Sr. Salesio Nuhs que é também Presidente Global da Taurus Armas. A Taurus Armas S/A é uma associada desta entidade e realiza contribuições mensais conforme montante no exercício de 2023 demonstrado no quadro abaixo.

A Sociedade Brasileira para Conservação da Fauna (SBCF), tendo como mantenedora a parte relacionada CBC, é uma organização privada sem fins lucrativos que se propõe a estimular, junto aos governantes e à sociedade civil, a adoção de uma nova proposta estratégica a fim de buscar a conservação e o uso racional da fauna silvestre brasileira. A SBCF tem como Presidente o Sr. Salesio Nuhs que é também Presidente Global da Taurus Armas e como Diretor Financeiro o Sr. Sérgio Sgrillo que também é Diretor Financeiro e RI da Taurus Armas. A Taurus Armas S/A é uma associada desta entidade e realiza contribuições mensais conforme montante no exercício de 2023 demonstrado no quadro abaixo.

As transações realizadas com partes relacionadas observam condições de preços e prazos efetuados de acordo com o pactuado entre as partes e não são comparáveis com as praticadas com outras partes não relacionadas.

Em 30 de junho de 2023, as operações envolvendo a Taurus Armas S.A. e suas Partes Relacionadas não consolidadas referem-se, principalmente, à venda de armas para comercialização, compra de munições, peças e acessórios. O montante dessas operações está demonstrado abaixo:

	Ativo circulante (ii)	Ativo não circulante (iii)	Passivo circulante (i)	Passivo não circulante (iv)	Receita (*)	Despesa (*)
31 de dezembro de 2022						
Companhia Brasileira de Cartuchos	8.432	-	9.326	-	9.255	17.789
CBC Brasil Comércio e Distribuição	136.980	-	86	-	319.385	-
GN Importações	85	-	-	-	(16)	-
Taurus JM Indústria de Peças	-	-	-	1.806	7	5.227
Joalmi Indústria e Comércio	203	-	-	-	-	-
ANIAM - Assoc. Nac. da Ind. de Armas e Munições	-	-	-	-	-	313
	145.700	-	9.412	1.806	328.631	23.329
30 de junho de 2023						
Companhia Brasileira de Cartuchos	4.953	-	2.490	-	6.584	11.236
CBC Brasil Comércio e Distribuição	30.545	-	2	-	35.165	-
GN Importações	-	-	-	-	9	-
Taurus JM Indústria de Peças	-	100	575	1.898	-	2.807
Joalmi Indústria e Comércio	203	-	-	-	-	-
Jindal Defence Systems Private Limited	-	10.355	-	-	-	-
ANIAM - Assoc. Nac. da Ind. de Armas e Munições	-	-	-	-	-	288
SBCF – Soc. Bras. de Conservação da Fauna	-	-	-	-	-	65
	35.701	10.455	3.067	1.898	41.758	14.396

(i) Refere-se a valores registrados nas rubricas fornecedores

(ii) Refere-se a valores registrados nas rubricas clientes

(iii) Refere-se a valores registrados nas rubricas mútuos financeiros com a controladora Taurus Armas S.A. dos quais R\$ 10.355 atualizado a SOFR 6 meses + 0,25% a.a. e R\$100 atualizado a 100% do CDI (Certificado de Depósito Interbancário)

Notas Explicativas

Taurus Armas S.A.
 Informações Trimestrais em
 30 de junho de 2023

(iv) Representam contratos de mútuo com a controlada Taurus JM Industria de Peças Ltda. atualizados a 100% do CDI (Certificado de Depósito Interbancário)
 (*) Saldo comparativo com 30 de junho de 2022

Plataforma de Marketplace

A Companhia opera em parceria com sua parte relacionada e controladora Companhia Brasileira de Cartuchos (CBC) uma plataforma de Marketplace.

Marketplace é o conceito mais coletivo de vendas online. Nessa plataforma, diferentes lojas podem anunciar seus produtos, dando ao cliente um leque de opções, as lojas, chamadas *sellers* nesta operação aderem a plataforma de Marketplace e pagam uma taxa pela utilização da plataforma e, também royalties sobre as vendas realizadas através da plataforma para o operador de Marketplace.

Na plataforma de Marketplace da Companhia, um dos *sellers* operadores é a empresa GN Importações Ltda (GN), que possui em seu quadro societário o Sr. Guilherme Nuhs e da Sra. Mara Nuhs, que possuem grau de parentesco com o Presidente da Companhia Sr. Salesio Nuhs, desta forma parte relacionada.

A Companhia possui contratos formalizados para utilização e operação da plataforma em condições igualitárias de mercado para todos os *sellers* que aderem a plataforma dentro das condições estabelecidas pelas companhias Taurus e CBC, e desta forma a empresa GN aderiu as mesmas condições oferecidas aos demais operadores.

Nas operações realizadas pela GN na plataforma de Marketplace, a GN paga a taxa mensal pelo uso da plataforma de R\$ 500,00, sendo R\$ 250,00 para Taurus Armas e R\$ 250,00 para a CBC, e pelas vendas realizadas e utilização da marca, royalties de 20%, sendo que em exceções por necessidade de realização de alguma promoção de vendas e que esteja aprovada entre as partes, o percentual de Royalties poderá ser inferior.

Operações de diretores e conselheiros

Os diretores e conselheiros detêm percentual não material das ações com direito de voto da Companhia.

Remuneração de Diretores e Conselheiros

A remuneração dos diretores e conselheiros inclui salários, honorários e benefícios:

	Consolidado		Controladora	
	30-06-2023	30-06-2022	30-06-2023	30-06-2022
Remuneração e benefícios dos Diretores Estatutários	7.758	7.008	7.758	7.008
Plano de pagamento baseado em ações	3.321	4.399	3.321	4.399
Remuneração e benefícios do Conselho de Administração	522	522	522	522
Remuneração e benefícios do Conselho Fiscal	223	202	223	202
	11.824	12.131	11.824	12.131

A remuneração da Diretoria Estatutária é composta de uma parte fixa e uma parte variável.

Remuneração Fixa - É fixado um valor anual para cada um dos membros, que é pago de forma mensal.

Remuneração Variável – É composta de remuneração de curto prazo (*phantom share*) e longo prazo (*stock option*) -

As metas estabelecidas pela Companhia para avaliação dos Administradores, em geral, são compostas de objetivos econômicos e permanência deles na Companhia.

O ganho no Plano de Opções de Ações está vinculado à valorização do preço da ação de mercado, ou seja, o que sua atuação individual e da Administração como um todo agregarem de valor à Companhia refletirá no seu ganho nesta modalidade de remuneração, mantendo, ao mesmo, tempo seu interesse alinhado com o da Companhia no longo prazo.

Avais entre partes relacionadas

A dívida composta por empréstimos e financiamentos como debêntures, PPEs, KG Banco Itaú e ACCs do Banco Pine possuem um conjunto de garantias solidariamente concedido, formados por aval da empresa Taurus Helmets, alienação fiduciária Quotas, Cessão Fiduciária de Direitos Creditórios, hipoteca de imóveis e ações da Taurus International de propriedade da Taurus Armas S.A. A dívida garantida perfaz o total de R\$ 82,7 milhões (R\$ 162,4 milhões em 31 de dezembro de 2022) para a Taurus Armas S.A.

A Controlada Taurus International possui limite de crédito junto a Instituição Bancária nos Estados Unidos 53RD Bank,

Notas Explicativas

Taurus Armas S.A.
 Informações Trimestrais em
 30 de junho de 2023

limite que possui garantia adicional de Aval de sua Controladora Taurus Armas S.A.

25. Operações Descontinuadas

Uma operação descontinuada é um componente de um negócio do Grupo que compreende operações e fluxos de caixa que podem ser claramente distintos do resto do Grupo e que:

- Representa uma importante linha de negócios separada ou área geográfica de operações;
- É parte de um plano individual coordenado para venda de uma importante linha de negócios separada ou área geográfica de operações; ou
- É uma controlada adquirida exclusivamente com o objetivo de revenda.

A classificação como operação descontinuada ocorre mediante um plano de venda do ativo, ou quando a operação atende aos critérios estabelecidos pelo IFRS 5/CPC 31 - Ativo Não Circulante Mantido para Venda e Operação Descontinuada para ser classificada como mantida para venda, se isso ocorrer antes.

Quando uma operação é classificada como uma operação descontinuada, as demonstrações do resultado e da demonstração do valor adicionado comparativas são reapresentadas como se a operação tivesse sido descontinuada desde o início do período comparativo.

Embora as transações intragrupo tenham sido eliminadas integralmente dos resultados consolidados, a Administração optou por atribuir a eliminação de transações entre as operações continuadas e descontinuadas antes da alienação de forma a refletir a continuidade destas operações após a alienação, pois a Administração acredita que a informação é útil para os usuários das demonstrações financeiras. Para alcançar esta apresentação, a Administração da Companhia eliminou, a partir dos resultados das operações descontinuadas, as vendas entre segmentos (e custos decorrentes dessas vendas, menos lucros não realizados) feitas antes da sua alienação.

(a) Resultado líquido de operações descontinuadas

	30-06-2023	30-06-2022
Despesas / custos / resultado financeiro líquido	(216)	(660)
Despesas externas	(216)	(660)
Resultado das atividades operacionais	(216)	(660)
Impostos sobre o lucro	(1.009)	(872)
Resultado líquido de imposto de renda e contribuição social	(1.225)	(1.532)
Resultado por ação ON - básico (em R\$)	(0,009670)	(0,012640)
Resultado por ação PN - básico (em R\$)	(0,009680)	(0,013120)

O resultado das operações descontinuadas em 30 de junho de 2023 é de R\$ -1.225 mil (R\$ -1.532 mil em 30 de junho de 2022) é totalmente atribuído aos acionistas controladores.

(b) Fluxo de caixa proveniente das operações descontinuadas

	30-06-2023	30-06-2022
Caixa líquido gerado pelas atividades operacionais	1.828	1.379
Caixa líquido gerado nas atividades de investimento	(1.792)	(1.357)
Caixa líquido gerado pelas operações descontinuadas	36	22

26. Patrimônio líquido**a) Capital social**

Em 30 de junho de 2023, o capital social da Companhia é de R\$ 367,9 milhões (R\$ 367,9 milhões em 31 de dezembro de 2022), representado por 126.634.434 ações, sendo 46.445.314 ações ordinárias e 80.189.120 ações preferenciais, todas nominativas, escriturais e sem valor nominal.

Em 5 de outubro de 2018, a Companhia emitiu quatro séries de bônus de subscrição de ações, sendo cada bônus

Notas Explicativas

Taurus Armas S.A.
 Informações Trimestrais em
 30 de junho de 2023

convertido em uma ação. Todas as séries tiveram seus vencimentos e a seguir a posição atualizada em 31 de dezembro de 2022:

Tipo de Ação	QUANTIDADES			
	TASA11	TASA13	TASA15	TASA17
Valor de exercício	R\$ 4,00	R\$ 5,00	R\$ 6,00	R\$ 7,00
Vencimento da série	05/04/2019	05/07/2021	07/10/2021	05/10/2022
Quantidade de ações	24.899.874	20.000.000	20.000.000	9.000.000
Exercidas	13.148.993	19.925.599	19.913.827	8.957.803
Canceladas	11.750.881	74.401	86.173	42.197

Em 2022, até o dia 31 de dezembro, os bônus executados foram convertidos automaticamente em capital, no montante equivalente a R\$ 59,7 milhões, aprovados pelo Conselho de Administração da Companhia.

Ações preferenciais

Ações preferenciais não dão direito a dividendos diferenciados e possuem preferência na liquidação da sua parcela do capital social.

De acordo com o Estatuto Social da Companhia, no seu artigo 5º, parágrafo 4º, as ações preferenciais terão direito a voto em quaisquer deliberações da Assembleia Geral acerca das matérias abaixo indicadas, caso em que a cada ação preferencial corresponderá um voto:

- (i) Transformação, incorporação, fusão ou cisão da Companhia;
- (ii) Aprovação da celebração de contratos entre a Companhia e seu Acionista Controlador, conforme definido no Regulamento do Nível 2, diretamente ou por meio de terceiros, assim como de outras sociedades nas quais o Acionista Controlador tenha interesse, sempre que, por força de disposição legal ou estatutária, tais matérias devam ser submetidas à deliberação da Assembleia Geral;
- (iii) Avaliação de bens destinados à integralização de aumento de capital da Companhia;
- (iv) Escolha da empresa especializada para determinação do valor econômico da Companhia, nos termos do Capítulo VII deste Estatuto Social; e
- (v) Alteração ou revogação de dispositivos estatutários que alterem ou modifiquem quaisquer das exigências previstas no item 4.1 do Regulamento do Nível 2, ressalvado que esse direito a voto prevalecerá apenas enquanto estiver em vigor o Contrato de Participação no Nível 2 de Governança Corporativa.

Ações autorizadas (em milhares de ações):

	30-06-2023	31-12-2022
Ações ordinárias	103.703	103.703
Ações preferenciais	207.405	207.405
	311.108	311.108

Ações emitidas e totalmente integralizadas:

	Ordinárias		Preferenciais	
	Quantidade em milhares	Valor em R\$ mil	Quantidade em milhares	Valor em R\$ mil
Em 31 de dezembro de 2022				
ON - R\$ 13,25 - PN - R\$ 13,35*	46.445	615.396	80.189	1.070.523
Em 30 de junho de 2023				
ON - R\$ 15,34 - PN - R\$ 15,07*	46.445	712.466	80.189	1.208.448

*Cotação de fechamento da ação na data indicada, multiplicada pelo total de ações existentes na mesma data.

b) **Reservas e retenção de lucros****Reserva legal**

É constituída à razão de 5% do lucro líquido apurado em cada exercício social, nos termos do art. 193 da Lei nº 6.404/76, até o limite de 20% do capital social, após a dedução dos prejuízos acumulados, nos termos do art. 189 da mesma Lei. Em 31 de dezembro de 2022 foi constituída reserva legal no valor de R\$ 26 milhões. Em 31 de dezembro de 2022 e 30 de junho de 2023 o saldo da reserva legal é de R\$ 41,1 milhões.

Notas Explicativas

Taurus Armas S.A.
 Informações Trimestrais em
 30 de junho de 2023

Reserva incentivo fiscal

A Companhia goza de incentivos fiscais de ICMS e Fundopem. A Administração, tendo em vista a publicação da Lei Complementar nº 160/17 e em conformidade com a Lei nº 6.404/76, os destinou como reserva de incentivos fiscais no patrimônio líquido. Em 31 de dezembro de 2022 e 30 de junho de 2023 o saldo é de R\$ 118,5 milhões.

Reserva Estatutária

Em 28 de abril de 2023, foi aprovada em AGE a criação de reserva estatutária para investimentos. A reserva tem como finalidade preservar a integridade do patrimônio social da Companhia, fazer frente a planos de investimentos e acréscimo de capital de giro, permitir programas de recompra de ações de emissão da Companhia, viabilizar planos de outorga de opções de compra de ações e de outros planos de remuneração baseados em ações ou benefícios aos administradores e/ou empregados, permitir a absorção de prejuízos sempre que necessário, e permitir a distribuição de dividendos, conforme proposição do Conselho de Administração e aprovações previstas no Estatuto da Companhia e legislação aplicável. Serão destinados à essa reserva estatutária o saldo remanescente de lucros após as destinações à Reserva Legal, Reserva de Incentivo Fiscal e Dividendos Mínimos Obrigatórios.

Após sua criação, o saldo registrado em Lucros Retidos foi transferido integralmente para a Reserva Estatutária.

c) **Dividendos**

Conforme estatuto social da Companhia, as ações ordinárias e preferenciais fazem jus a dividendo mínimo obrigatório de 35% do lucro ajustado, cabendo às ações preferenciais todos os demais direitos atribuídos às ordinárias em igualdade de condições.

Dividendos propostos

A proposta de dividendos referente ao exercício findo em 31 de dezembro de 2022, registrada nas informações financeiras intermediárias da Companhia, a qual foi aprovada na AGO ocorrida em abril de 2023, é assim demonstrada:

Lucro líquido do exercício	519.984
Destinações:	
Constituição reserva legal	(25.999)
Constituição reserva incentivos fiscais	(25.903)
Ajuste de avaliação patrimonial	690
Base para distribuição de dividendos	468.772
Dividendos obrigatórios (35%)	164.070
Dividendos obrigatórios por ação	1,295620
Total dividendos por ação	(1,295620)
Total dividendos a distribuir	164.070
Reserva de lucros	304.702
Lucros Retidos	304.702

A proposta de remuneração aos acionistas encaminhada pela Administração e aprovada na AGO ocorrida em abril de 2023, no montante de R\$ 164,1 milhões (R\$ 1,295620 por ação), contempla o dividendo obrigatório oriundos da parcela remanescente do lucro líquido do exercício e da reserva legal, considerando que o pagamento é compatível com a geração de caixa no exercício e a sustentabilidade financeira da Companhia é preservada.

No dia 28 de abril de 2023 aconteceu a AGO, onde a proposta de dividendos foi votada e aprovada e o pagamento aos acionistas foi efetuado no dia 08 de maio de 2023.

Dividendos Intermediários

Em reunião do Conselho de Administração realizada no dia 21 de junho de 2023, foi aprovada a distribuição de dividendos intermediários como antecipação do dividendo obrigatório relativo ao exercício social de 2023. A

Notas Explicativas

Taurus Armas S.A.
Informações Trimestrais em
30 de junho de 2023

distribuição intermediária será efetuada com base na reserva estatutária. O valor total da distribuição será de R\$ 12,7 milhões, valor equivalente ao valor de R\$ 0,10 (dez centavos) por ação ordinária e preferencial de emissão da Companhia. Abaixo o demonstrativo do cálculo dos dividendos intermediários:

	Valor por Ação (1)		Qt Ações	Total de Dividendos
Ações Ordinárias	R\$	0,10	46.445.314	4.644
Ações Preferenciais	R\$	0,10	80.189.120	8.019
Total			126.634.434	12.663

(1) Valores expressos em Reais

A distribuição efetiva considerará o dia 21 de agosto de 2023 como data-base da posição acionária para averiguação do direito ao recebimento dos dividendos. O pagamento será efetuado aos acionistas no dia 31 de agosto de 2023.

d) Ajustes de avaliação patrimonial

Custo atribuído (Deemed cost)

A rubrica de ajustes de avaliação patrimonial no patrimônio líquido inclui ajustes por adoção do custo atribuído do ativo imobilizado na data de transição para a IFRS. Os valores registrados em ajustes de avaliação patrimonial são reclassificados para o resultado do exercício integral ou parcialmente pela depreciação dos itens a que se referem ou quando da alienação dos ativos.

Ajustes acumulados de conversão

Ajustes acumulados de conversão incluem todas as diferenças de moeda estrangeira decorrentes da conversão das demonstrações financeiras de operações no exterior.

Notas Explicativas

Taurus Armas S.A.
Informações Trimestrais em
30 de junho de 2023

e) Resultado por ação

	Controladora e Consolidado	
	30-06-2023	30-06-2022
Numerador básico		
Resultado líquido das operações continuadas		
Ordinárias	31.353	113.833
Preferenciais	54.131	183.511
	85.484	297.344
Resultado líquido das operações descontinuadas		
Ordinárias	(449)	(587)
Preferenciais	(776)	(945)
	(1.225)	(1.532)
Resultado líquido do período		
Ordinárias	30.904	113.246
Preferenciais	53.355	182.566
	84.259	295.812
Denominador básico - Média ponderada da quantidade de ações em circulação (nº de ações)		
Ordinárias	46.445.314	46.445.314
Preferenciais	80.189.120	72.033.637
	126.634.434	118.478.951
Resultado básico por ação das operações continuadas (R\$ por ação)		
Ordinárias	0,67505	2,45090
Preferenciais	0,67504	2,54757
Resultado básico por ação das operações descontinuadas (R\$ por ação)		
Ordinárias	(0,00967)	(0,01264)
Preferenciais	(0,00968)	(0,01312)
Resultado básico por ação (R\$ por ação)		
Ordinárias	0,66538	2,43826
Preferenciais	0,66536	2,53445

Notas Explicativas

Taurus Armas S.A.
Informações Trimestrais em
30 de junho de 2023

Numerador diluído	Controladora e Consolidado	
	30-06-2023	30-06-2022
Resultado líquido das operações continuadas		
Ordinárias	31.353	113.833
Preferenciais	54.131	183.511
	85.484	297.344
Resultado líquido das operações descontinuadas		
Ordinárias	(449)	(587)
Preferenciais	(776)	(945)
	(1.225)	(1.532)
Resultado líquido do período		
Ordinárias	30.904	113.246
Preferenciais	53.355	182.566
	84.259	295.812
Denominador diluído - Média ponderada da quantidade de ações em circulação (nº de ações)		
Ordinárias	46.445.314	46.445.314
Preferenciais	80.189.120	72.033.637
	126.634.434	118.478.951
Potencial incremento nas ações em função do exercício de subscrições		
Ordinárias	-	-
Preferenciais	67.956	3.629.209
	67.956	3.629.209
Resultado diluído por ação das operações continuadas (R\$ por ação)		
Ordinárias	0,67505	2,45090
Preferenciais	0,67447	2,42538
Resultado diluído por ação das operações descontinuadas (R\$ por ação)		
Ordinárias	(0,00967)	(0,01264)
Preferenciais	(0,00967)	(0,01249)
Resultado diluído por ação (R\$ por ação)		
Ordinárias	0,66538	2,43826
Preferenciais	0,66480	2,41289

Notas Explicativas

Taurus Armas S.A.
 Informações Trimestrais em
 30 de junho de 2023

f) Transações de capital

A reestruturação societária ocorrida em 27 de maio de 2011 envolvendo a controlada Polimetal Metalurgia e Plásticos Ltda. e a Companhia resultou em alteração nas participações acionárias entre as partes envolvidas no montante de R\$ 40.996, o qual foi reconhecido no patrimônio líquido na conta transação de capital.

27. Pagamento baseado em ações**a) Planos de opções – Stock Options**Descrição dos acordos de pagamento baseado em ações

Em 31 de março de 2023, a Companhia possuía o seguinte acordo de pagamento baseado em ações:

Programa de opção de compra de ações (liquidável em ações)

No dia 26 de abril de 2021, a Companhia aprovou o Primeiro Plano de Outorga de Opção de Compra de Ações da Companhia que deu direito aos diretores estatutários de adquirir ações de emissão da Companhia. De acordo com este programa, as opções podem ser exercidas pelo preço de mercado das ações na data da outorga. O Conselho de Administração será o responsável pela administração do Plano.

(i) Quantidade de ações objeto das opções:

			Ações Objeto das Opções de Compra
	Espécie	Porcentagem	Número
1º Programa de opção de compra de ações - 2021	Ordinária	33,33%	728.332
	Preferencial	66,67%	1.456.668
		100,00%	2.185.000
2º Programa de opção de compra de ações - 2021	Ordinária	33,33%	100.000
	Preferencial	66,67%	200.000
		100,00%	300.000
3º Programa de opção de compra de ações - 2022	Ordinária	33,33%	26.666
	Preferencial	66,67%	53.334
		100,00%	80.000
Total de opções de compra		100,00%	2.565.000

(ii) Vida das Opções de Compra

Porcentagem do Total de Opções de Compra	26,11%	24,63%	24,63%	24,63%
Data de Exercício	30/04/2023	30/04/2025	30/04/2027	30/04/2029

As informações utilizadas na avaliação dos valores justos na data da outorga dos planos de pagamento baseado em ações são:

	1º Programa de opção de compra de ações - 2021	2º Programa de opção de compra de ações - 2021	3º Programa de opção de compra de ações - 2022
Valor justo na data de outorga	R\$ 24,14	R\$ 24,49	R\$ 20,38
Preço da ação na data de outorga	R\$ 20,82	R\$ 20,27	R\$ 20,27
Preço de exercício	R\$ 26,68	R\$ 25,43	R\$ 24,72
Volatilidade esperada (média ponderada)	89,81%	79,75%	67,56%
Vida da opção (expectativa de vida média ponderada)	4,97	4,53	3,95
Dividendos esperados	2,85%	4,05%	4,84%
Taxa de juros livre de risco (baseada em títulos públicos)	7,78%	10,20%	12,28%

Notas Explicativas**Taurus Armas S.A.**
Informações Trimestrais em
*30 de junho de 2023***b) Planos de ações – Stock Grant**

Em Assembleia Geral Extraordinária realizada no dia 28 de abril de 2023, a Companhia aprovou a proposta de substituição do Plano de Outorga de Opção de Compra de Ações ("Stock Options") pelo novo Plano de Outorga de Ações ("Stock Grant"). O Conselho de Administração será o responsável pela administração do Plano de Stock Grant.

A proposta de substituição ocorreu pelo motivo do Plano de Outorga de Opção de Compra de Ações ("Stock Options") não atingir a finalidade proposta, em razão de seus aspectos econômicos frente às atuais condições de mercado das ações de emissão da Companhia. O plano substituído ("Stock Options") dava a opção aos diretores estatutários de adquirir ações de emissão da Companhia e, de acordo, com este programa, as opções poderiam ser exercidas pelo preço de mercado das ações na data da outorga. Já o novo plano ("Stock Grant") concede o direito aos diretores estatutários de receber de forma gratuita ações preferenciais da Companhia, nos termos e condições estabelecidos no plano, conforme detalhado abaixo.

O Plano tem por objetivo conceder aos beneficiários devidamente discutidos e selecionados previamente pelo Conselho de Administração a oportunidade de se tornarem acionistas da Companhia, com vistas a: (i) atrair, motivar e manter vinculados à Companhia executivos de alta performance e estratégicos para o desenvolvimento do seu objeto social; (ii) alinhar os interesses dos diretores estatutários com os dos acionistas da Companhia, incentivando o comprometimento, o engajamento e o senso de participação no negócio explorado pela Companhia; (iii) estimular a expansão, o êxito e a consecução dos objetivos traçados pela Companhia; e (vi) Oferecer aos diretores estatutários uma possibilidade adicional de compartilhar a performance e o sucesso da Companhia.

São elegíveis para participar do Plano os diretores estatutários da Companhia atuais ou que vierem a ser empossados nessa função. A aprovação dos efetivos participantes e do número de ações a serem outorgadas a cada um deles serão determinados pelo Conselho de Administração. A cessão de ações pelo Participante não está sujeita ao atingimento de meta individual do Participante nem de metas globais da Companhia, mas sim pela permanência do vínculo do diretor com a Companhia.

No caso de renúncia ou de desligamento por justa causa do participante, os Direitos de Receber Ações que não tenham sido convertidos em Ações até a data do desligamento, observados os Prazos de Carência dos Direitos de Receber Ações, restarão automaticamente extintos, de pleno direito, independentemente de aviso prévio ou notificação, e sem direito a qualquer indenização. No caso de desligamento do participante por iniciativa da Companhia e sem justa causa, os Direitos de Receber Ações serão concedidos proporcionalmente ao período em que o participante efetivamente exerceu o respectivo cargo em comparação com o período total do Programa, observadas as disposições do instrumento firmado pela Companhia e pelo participante no momento do desligamento do participante.

No dia 21 de junho de 2023, foi aprovado pelo Conselho de Administração o Primeiro Programa de Remuneração Baseado em Ações ("Stock Grant") que concedeu aos beneficiários do programa o direito de receber o total de 2.184.000 (dois milhões e cento e oitenta e quatro mil) ações preferenciais da Companhia. O número total de ações passíveis de entrega estará sujeito a ajustes em virtude de operações societárias, tais como desdobramentos, grupamentos e bonificações. As ações recebidas terão todos os direitos e benefícios pertinentes à espécie de ações preferenciais atualmente emitidas pela Companhia.

Referente aos aspectos contábeis, tendo em vista a substituição dos planos de pagamento baseado em ações, a Companhia com base nos conceitos estabelecidos no CPC 10 (R1) / IFRS 2 – Pagamento Baseado em Ações, reconheceu o valor justo incremental outorgado, que é a diferença entre o valor justo do instrumento patrimonial modificado e o valor justo do instrumento patrimonial original, ambos estimados na data da modificação.

O valor justo das ações outorgadas do plano de Stock Grant foi mensurado pelo preço de mercado das ações na data da outorga, o qual foi de R\$11,41. Já o valor justo das opções de ações ("Stock Options") para fins de mensuração do valor justo incremental, foi calculado com base no modelo de valorização de opções Black, Scholes & Merton, tendo sido consideradas as seguintes premissas:

Notas Explicativas

Taurus Armas S.A.
 Informações Trimestrais em
 30 de junho de 2023

Programa de opção de compra de ações - Acumulado

Preço da ação na data de outorga	R\$ 14,66
Preço de exercício	R\$ 20,27
Volatilidade esperada (média ponderada)	60,82%
Vida da opção (expectativa de vida média ponderada)	3,86
Dividendos esperados	5,63%
Taxa de juros livre de risco (baseada em títulos públicos)	10,54%

A despesa é registrada em uma base pro rata temporis, da data da outorga até a data em que o beneficiário adquire os Direitos de Receber Ações. A Companhia reconheceu no resultado do período findo em 30 de junho de 2023, o total de R\$ 3,3 milhões (R\$ 4,4 milhões em 30 de junho de 2022).

(i) Quantidade de ações objeto do plano:

	Ações Objeto do Plano		
	Espécie	Porcentagem	Número
Plano de pagamento em ações - Stock Grant - 2023	Preferencial	100,00%	2.184.000

(ii) Vida das Opções de Compra (vesting period)

Porcentagem do Total de Ações	20,00%	10,00%	10,00%	10,00%	10,00%	40,00%
Data de Exercício	28/04/2024	31/03/2025	31/03/2026	31/03/2027	31/03/2028	31/03/2029

A movimentação ocorrida das ações outorgadas está apresentada na tabela abaixo e demonstra a movimentação do plano de opções que foi substituído:

	Controladora
Quantidade de opções/ações em aberto - 31/12/2022	2.565.000
Outorgadas	2.184.000
Exercidas / Entregues	-
Substituídas	(1.897.500)
Expiradas	(667.500)
Quantidade de opções/ações em aberto - 30/06/2023	2.184.000

28. Receita operacional líquida

De acordo com o IFRS 15/CPC 47 - Receita de Contrato com Cliente, a receita é reconhecida quando o cliente obtém o controle dos produtos.

A receita de contratos com clientes será reconhecida à medida que seja provável que não ocorra uma reversão significativa no valor da receita acumulada. Consequentemente, para os contratos em que a Companhia não for capaz de fazer uma estimativa razoável das devoluções, aguarda-se o prazo de devoluções expirar para que seja procedido o reconhecimento da receita. Um passivo de reembolso e um ativo para recuperação serão reconhecidos para esses contratos e serão apresentados separadamente no balanço patrimonial.

Impostos sobre vendas

As receitas de vendas estão sujeitas aos seguintes impostos e contribuições, pelas seguintes alíquotas básicas:

	Alíquotas
ICMS - Imposto sobre Circulação de Mercadorias e Serviços	0% a 25%
IPI - Imposto sobre Produtos Industrializados	0% a 45%
COFINS - Contribuição para o Financiamento da Seguridade Social	3% e 7,6%
PIS - Programa de Integração Social	0,65% e 1,65%

Notas Explicativas**Taurus Armas S.A.**
Informações Trimestrais em
30 de junho de 2023

	Consolidado		Controladora	
	30-06-2023	30-06-2022	30-06-2023	30-06-2022
Vendas de produtos	1.088.652	1.643.756	643.215	1.179.441
Prestação de serviços	98	185	98	185
Total de receita bruta	1.088.750	1.643.941	643.313	1.179.626
Impostos sobre vendas	(162.013)	(336.320)	(79.452)	(242.321)
Devoluções e abatimentos	(3.219)	(5.466)	(835)	(4.163)
Total de receita operacional líquida	923.518	1.302.155	563.026	933.142

Em razão de suas vendas possuírem vencimento de curto prazo, sendo os efeitos do cálculo de ajuste a valor presente imateriais, a Companhia não realiza o ajuste a valor presente dos respectivos saldos.

29. Outras Receitas Operacionais

	Consolidado		Controladora	
	30-06-2023	30-06-2022	30-06-2023	30-06-2022
Outras receitas operacionais				
Recuperação de Impostos	402	26.910	110	26.755
Royalties	2.869	1.856	2.869	1.856
Alienação de imobilizados	40	48	-	5
Recuperação de despesas com fornecedores	1.097	4.376	1.097	4.367
Recuperação de créditos vencidos - PECLD	318	368	318	362
Outras receitas	5.105	1.998	3.723	2.148
	9.831	35.556	8.117	35.493

30. Despesas por natureza

	Consolidado		Controladora	
	30-06-2023	30-06-2022	30-06-2023	30-06-2022
Despesas por função				
Custo dos produtos vendidos	(575.117)	(669.884)	(339.032)	(471.167)
Despesas com vendas	(119.577)	(125.495)	(35.599)	(45.745)
Provisão para perda de valor recuperável de instrumentos financeiros	1.214	(546)	1.791	(534)
Despesas gerais e administrativas	(103.869)	(97.798)	(62.773)	(55.097)
Outras despesas operacionais	(5.827)	(11.901)	(8.239)	(14.597)
	(803.176)	(905.624)	(443.852)	(587.140)
Despesas por natureza	30-06-2023	30-06-2022	30-06-2023	30-06-2022
Depreciação e amortização	(17.031)	(15.729)	(8.227)	(7.617)
Despesas com pessoal	(165.667)	(163.793)	(111.601)	(127.689)
Despesas Tributárias	(6.562)	(6.193)	(4.471)	(3.779)
Matéria prima e materiais de uso e consumo	(366.800)	(446.193)	(193.499)	(286.364)
Materiais Auxiliares, conservação e manutenção	(42.055)	(51.350)	(40.340)	(49.770)
Frete e seguros	(58.785)	(68.348)	(27.458)	(33.706)
Serviços de terceiros	(41.672)	(32.441)	(29.607)	(24.892)
Propaganda e publicidade	(28.858)	(24.509)	(2.908)	(3.376)
Despesas com garantia de produto	(1.841)	(1.607)	(1.058)	(2.537)
Água e energia elétrica	(15.748)	(22.588)	(7.110)	(7.907)
Viagens e estadias	(4.976)	(5.058)	(3.364)	(3.677)
Despesas com comissões	(18.527)	(21.370)	(2.266)	(2.664)
Custo do imobilizado baixado	(2.690)	(194)	(1.412)	(161)
Riscos cíveis, trabalhistas e tributários	(3.366)	(13.500)	(3.252)	(13.373)
Aluguéis	(3.158)	(3.432)	(5.255)	(5.380)
Outras despesas	(25.440)	(29.319)	(2.024)	(14.248)
	(803.176)	(905.624)	(443.852)	(587.140)

Notas Explicativas

Taurus Armas S.A.
Informações Trimestrais em
30 de junho de 2023

31. Resultado financeiro líquido

O resultado financeiro abrange principalmente a variação cambial sobre empréstimos e contas a receber e fornecedores e despesas de juros sobre passivos (empréstimos).

	Consolidado		Controladora	
	30-06-2023	30-06-2022	30-06-2023	30-06-2022
Receitas financeiras				
Juros	3.085	912	8.557	3.725
Variações cambiais	77.621	225.959	77.059	224.579
Outras receitas	9.471	5.132	8.435	5.031
	90.177	232.003	94.051	233.335
Despesas financeiras				
Juros e Multas	(21.822)	(18.965)	(23.503)	(19.847)
Variações cambiais	(59.293)	(207.117)	(58.424)	(205.399)
Outras despesas	(4.695)	(7.046)	(4.248)	(6.396)
	(85.810)	(233.128)	(86.175)	(231.642)
Resultado financeiro líquido	4.367	(1.125)	7.876	1.693

32. Provisão para garantia de produtos

A Companhia quantifica e registra uma estimativa para os custos relacionados com a garantia, de acordo com histórico e os custos de reparação atuais. A provisão para garantia do produto assegura que os custos de reparação em caso de reposição ou reparo não afetem os resultados operacionais de períodos em que ocorrem esses custos adicionais, assim os valores são provisionados por competência. Em 30 de junho de 2023 e 31 de dezembro de 2022, os saldos são apresentados como segue:

	Consolidado		Controladora	
	30-06-2023	31-12-2022	30-06-2023	31-12-2022
Mercado Interno	7.592	7.752	6.124	6.286
Mercado Externo	7.627	8.258	-	-
Total	15.219	16.010	6.124	6.286
Passivo circulante	10.591	10.999	6.124	6.286
Passivo não circulante	4.628	5.011	-	-

Pareceres e Declarações / Relatório da Revisão Especial - Sem Ressalva

Taurus Armas S.A.

Relatório sobre a Revisão de
Informações Trimestrais do Período de
Seis Meses findo em
30 de Junho de 2023

Deloitte Touche Tohmatsu Auditores Independentes Ltda.

RELATÓRIO SOBRE A REVISÃO DE INFORMAÇÕES TRIMESTRAIS

Aos Acionistas e Administradores da
Taurus Armas S.A.

Introdução

Revisamos as informações financeiras intermediárias, individuais e consolidadas, da Taurus Armas S.A. ("Companhia"), contidas no Formulário de Informações Trimestrais – ITR referentes ao trimestre findo em 30 de junho de 2023, que compreendem o balanço patrimonial em 30 de junho de 2023 e as respectivas demonstrações do resultado e do resultado abrangente para os períodos de três e seis meses findos nessa data, e das mutações do patrimônio líquido e dos fluxos de caixa para o período de seis meses findo nessa data, incluindo as notas explicativas.

A Diretoria da Companhia é responsável pela elaboração das informações financeiras intermediárias individuais e consolidadas, de acordo com o pronunciamento técnico CPC 21 (R1) - Demonstração Intermediária e com a norma internacional IAS 34 - "Interim Financial Reporting", emitida pelo "International Accounting Standards Board - IASB", assim como pela apresentação dessas informações de forma condizente com as normas expedidas pela Comissão de Valores Mobiliários – CVM, aplicáveis à elaboração das Informações Trimestrais – ITR. Nossa responsabilidade é a de expressar uma conclusão sobre essas informações financeiras intermediárias com base em nossa revisão.

Alcance da revisão

Conduzimos nossa revisão de acordo com as normas brasileiras e internacionais de revisão de informações intermediárias (NBC TR 2410 - Revisão de Informações Intermediárias Executada pelo Auditor da Entidade e ISRE 2410 - "Review of Interim Financial Information Performed by the Independent Auditor of the Entity", respectivamente). Uma revisão de informações intermediárias consiste na realização de indagações, principalmente às pessoas responsáveis pelos assuntos financeiros e contábeis, e na aplicação de procedimentos analíticos e de outros procedimentos de revisão. O alcance de uma revisão é significativamente menor do que o de uma auditoria conduzida de acordo com as normas de auditoria e, conseqüentemente, não nos permitiu obter segurança de que tomamos conhecimento de todos os assuntos significativos que poderiam ser identificados em uma auditoria. Portanto, não expressamos uma opinião de auditoria.

Conclusão sobre as informações financeiras intermediárias individuais e consolidadas

Com base em nossa revisão, não temos conhecimento de nenhum fato que nos leve a acreditar que as informações financeiras intermediárias individuais e consolidadas incluídas nas informações trimestrais anteriormente referidas não foram elaboradas, em todos os aspectos relevantes, de acordo com o pronunciamento técnico CPC 21 (R1) e com a norma técnica internacional IAS 34, aplicáveis à elaboração das Informações Trimestrais – ITR, e apresentadas de forma condizente com as normas expedidas pela Comissão de Valores Mobiliários – CVM.

Outros assuntos

Demonstrações do valor adicionado

As informações financeiras intermediárias anteriormente referidas incluem as demonstrações do valor adicionado - DVA, individuais e consolidadas, referentes ao período de seis meses findo em 30 de junho de 2023, elaboradas sob a responsabilidade da Diretoria da Companhia e apresentadas como informação suplementar para fins da norma internacional IAS 34. Essas demonstrações foram submetidas a procedimentos de revisão executados em conjunto com a revisão das Informações Trimestrais - ITR, com o objetivo de concluir se elas estão conciliadas com as informações financeiras intermediárias e os registros contábeis, conforme aplicável, e se sua forma e o seu conteúdo estão de acordo com os critérios definidos no Pronunciamento Técnico CPC 09 – Demonstração do Valor Adicionado. Com base em nossa revisão, não temos conhecimento de nenhum fato que nos leve a acreditar que essas demonstrações do valor adicionado não foram elaboradas, em todos os aspectos relevantes, segundo os critérios definidos nessa norma e de forma consistente em relação às informações financeiras intermediárias individuais e consolidadas tomadas em conjunto.

Porto Alegre, 10 de agosto de 2023

DELOITTE TOUCHE TOHMATSU
Auditores Independentes Ltda.
CRC nº 2 SP 011609/O-8 "F" RS

Otavio Ramos Pereira
Contador
CRC nº RS 057770/O-2

Pareceres e Declarações / Parecer do Conselho Fiscal ou Órgão Equivalente

Parecer do Conselho Fiscal

O Conselho Fiscal de Taurus Armas S.A., em cumprimento às disposições legais e estatutárias, revisou as informações relativas ao segundo trimestre de 2023. Com base nessa revisão e em informações contidas no Relatório Sobre a Revisão de Informações Trimestrais, emitido sem ressalvas pela Deloitte Touche Tohmatsu Auditores Independentes, datado de 10 de agosto de 2023, bem como em informações e esclarecimentos recebidos da administração da Companhia, opina que os referidos documentos estão em condições de serem divulgados.

São Leopoldo, 10 de agosto de 2023.

Haroldo Zago
Presidente

Mauro César Medeiros de Mello
Conselheiro

Valmir Pedro Rossi
Conselheiro

Pareceres e Declarações / Relatório Resumido do Comitê de Auditoria (estatutário, previsto em regulamentação específica da CVM)**PARECER DO COMITÊ DE AUDITORIA E RISCOS**

O Comitê de Auditoria e Riscos da Taurus Armas S.A., órgão assessor estatutário do Conselho de Administração, em conformidade com seu Regimento Interno, tem como atribuições principais avaliar a efetividade do sistema contábil e de controles internos, das auditorias interna e independente e do processo e estrutura de gerenciamento de riscos e manifestar-se sobre as Demonstrações Financeiras, previamente à sua divulgação.

No intuito de cumprir suas atribuições e em atendimento ao seu plano anual de trabalho, realizou reunião referente às Demonstrações Financeiras encerradas em 30 de junho de 2023.

O Comitê examinou o Relatório da Administração, as Informações Financeiras Trimestrais relativas ao período encerrado em 30 de junho de 2023 e respectivas Notas Explicativas e o Relatório emitido pela Deloitte Touche Tohmatsu Auditores Independentes, sem ressalvas.

Com base nas atividades que desenvolveu no período, tendo presente suas atribuições e as limitações inerentes ao escopo de sua atuação, o Comitê de Auditoria e Riscos, não tendo constatado nenhuma ocorrência capaz de comprometer a qualidade e a integridade das informações a serem divulgadas, recomenda ao Conselho de Administração a aprovação e a divulgação das Informações Financeiras Trimestrais de 30 de junho de 2023 e o respectivo Comentário de Desempenho.

São Leopoldo, 09 de agosto de 2023.

SÉRGIO LAURIMAR FIORAVANTI
Conselheiro Presidente

MAGNO NEVES FONSECA
Conselheiro

LUCIANO LUIZ BARSI
Conselheiro

Pareceres e Declarações / Declaração dos Diretores sobre as Demonstrações Financeiras**DECLARAÇÃO DA DIRETORIA DA TAURUS ARMAS S.A. SOBRE AS DEMONSTRAÇÕES FINANCEIRAS DO SEGUNDO TRIMESTRE DE 2023**

Os Srs. Salesio Nuhs, Sergio Castilho Sgrillo Filho, Leonardo Brum Sesti e Eduardo Minghelli, Diretores de Taurus Armas S.A., sociedade com sede na Av. São Borja, 2181/Prédio A, CEP: 93.032-000, São Leopoldo, RS, inscrita no CNPJ sob nº 92.781.335/0001-02, em atendimento ao disposto nos incisos V e VI, do artigo 25, da Instrução CVM nº 480, de 07 de dezembro de 2009, declaram que reviram, discutiram e concordam com as Demonstrações Financeiras da Taurus Armas S.A. e empresas consolidadas relativas ao período de 01 de abril de 2023 a 30 de junho de 2023.

São Leopoldo, 10 de agosto de 2023.

Salesio Nuhs
Diretor Presidente

Sergio Castilho Sgrillo Filho
Diretor Administrativo Financeiro
Diretor de Relações com Investidores

Leonardi Brum Sesti
Diretor sem designação específica

Eduardo Minghelli
Diretor sem designação específica

Pareceres e Declarações / Declaração dos Diretores sobre o Relatório do Auditor Independente

DECLARAÇÃO DA DIRETORIA DA TAURUS S.A. SOBRE O RELATÓRIO DOS AUDITORES INDEPENDENTES

Os Srs. Salesio Nuhs, Sergio Castilho Sgrillo Filho, Leonardo Brum Sesti e Eduardo Minghelli, Diretores da Taurus S.A., sociedade com sede na Av. São Borja, 2181/Prédio A, CEP: 93.032-000, São Leopoldo, RS, inscrita no CNPJ sob nº 92.781.335/0001-02, em atendimento ao disposto nos incisos V e VI, do artigo 25, da Instrução CVM nº 480, de 07 de dezembro de 2009, declaram que reviram, discutiram e concordam com as opiniões expressas pela, constantes do Relatório de Revisão pela Deloitte Touche Tohmatsu Auditores Independentes relativo as Demonstrações Financeiras do período de 01 de abril de 2023 a 30 de junho de 2023, emitido em 10 de agosto de 2023.

São Leopoldo, 10 de agosto de 2023.

Salesio Nuhs
Diretor Presidente

Sergio Castilho Sgrillo Filho
Diretor Administrativo Financeiro
Diretor de Relações com Investidores

Leonardo Brum Sesti
Diretor sem designação específica

Eduardo Minghelli
Diretor sem designação específica