

Índice

Dados da Empresa

Composição do Capital	1
-----------------------	---

DFs Individuais

Balanço Patrimonial Ativo	2
Balanço Patrimonial Passivo	3
Demonstração do Resultado	5
Demonstração do Resultado Abrangente	6
Demonstração do Fluxo de Caixa (Método Indireto)	7

Demonstração das Mutações do Patrimônio Líquido

DMPL - 01/01/2023 à 31/03/2023	8
DMPL - 01/01/2022 à 31/03/2022	9
Demonstração de Valor Adicionado	10

DFs Consolidadas

Balanço Patrimonial Ativo	11
Balanço Patrimonial Passivo	12
Demonstração do Resultado	14
Demonstração do Resultado Abrangente	15
Demonstração do Fluxo de Caixa (Método Indireto)	16

Demonstração das Mutações do Patrimônio Líquido

DMPL - 01/01/2023 à 31/03/2023	17
DMPL - 01/01/2022 à 31/03/2022	18
Demonstração de Valor Adicionado	19

Comentário do Desempenho	20
--------------------------	----

Notas Explicativas	38
--------------------	----

Pareceres e Declarações

Relatório da Revisão Especial - Sem Ressalva	94
Parecer do Conselho Fiscal ou Órgão Equivalente	95
Relatório Resumido do Comitê de Auditoria (estatutário, previsto em regulamentação específica da CVM)	96
Declaração dos Diretores sobre as Demonstrações Financeiras	97
Declaração dos Diretores sobre o Relatório do Auditor Independente	98

Dados da Empresa / Composição do Capital

Número de Ações (Unidade)	Trimestre Atual 31/03/2023
Do Capital Integralizado	
Ordinárias	46.445.314
Preferenciais	80.189.120
Total	126.634.434
Em Tesouraria	
Ordinárias	0
Preferenciais	0
Total	0

DFs Individuais / Balanço Patrimonial Ativo**(Reais Mil)**

Código da Conta	Descrição da Conta	Trimestre Atual 31/03/2023	Exercício Anterior 31/12/2022
1	Ativo Total	2.078.883	2.122.509
1.01	Ativo Circulante	766.180	819.991
1.01.01	Caixa e Equivalentes de Caixa	82.215	107.155
1.01.01.01	Caixas e Bancos	70.674	91.055
1.01.01.02	Aplicações Financeira de Liquidez Imediata	11.541	16.100
1.01.02	Aplicações Financeiras	156.340	92.010
1.01.02.03	Aplicações Financeiras Avaliadas ao Custo Amortizado	156.340	92.010
1.01.03	Contas a Receber	130.500	224.150
1.01.03.01	Clientes	130.500	224.150
1.01.04	Estoques	333.875	331.810
1.01.06	Tributos a Recuperar	23.546	22.939
1.01.06.01	Tributos Correntes a Recuperar	23.546	22.939
1.01.07	Despesas Antecipadas	8.768	6.408
1.01.08	Outros Ativos Circulantes	30.936	35.519
1.01.08.03	Outros	30.936	35.519
1.01.08.03.03	Partes Relacionadas - Mútuo Financeiro	14.932	12.682
1.01.08.03.04	Outras Contas a Receber	16.004	22.837
1.02	Ativo Não Circulante	1.312.703	1.302.518
1.02.01	Ativo Realizável a Longo Prazo	210.372	216.782
1.02.01.03	Aplicações Financeiras Avaliadas ao Custo Amortizado	0	21.931
1.02.01.07	Tributos Diferidos	40.081	37.338
1.02.01.07.01	Imposto de Renda e Contribuição Social Diferidos	40.081	37.338
1.02.01.09	Créditos com Partes Relacionadas	91.220	86.471
1.02.01.09.02	Créditos com Controladas	91.220	86.471
1.02.01.10	Outros Ativos Não Circulantes	79.071	71.042
1.02.01.10.03	Imposto à Recuperar	14.451	14.435
1.02.01.10.04	Outros	64.620	56.607
1.02.02	Investimentos	715.549	727.546
1.02.02.01	Participações Societárias	715.549	727.546
1.02.02.01.02	Participações em Controladas	715.549	727.546
1.02.03	Imobilizado	328.904	304.109
1.02.03.01	Imobilizado em Operação	197.482	190.483
1.02.03.03	Imobilizado em Andamento	131.422	113.626
1.02.04	Intangível	57.878	54.081
1.02.04.01	Intangíveis	57.878	54.081
1.02.04.01.02	Ativos Intangíveis	57.878	54.081

DFs Individuais / Balanço Patrimonial Passivo**(Reais Mil)**

Código da Conta	Descrição da Conta	Trimestre Atual 31/03/2023	Exercício Anterior 31/12/2022
2	Passivo Total	2.078.883	2.122.509
2.01	Passivo Circulante	806.830	840.338
2.01.01	Obrigações Sociais e Trabalhistas	44.950	46.662
2.01.01.01	Obrigações Sociais	6.021	6.358
2.01.01.02	Obrigações Trabalhistas	38.929	40.304
2.01.02	Fornecedores	78.786	70.543
2.01.02.01	Fornecedores Nacionais	63.718	54.951
2.01.02.02	Fornecedores Estrangeiros	15.068	15.592
2.01.03	Obrigações Fiscais	36.102	49.025
2.01.03.01	Obrigações Fiscais Federais	34.971	43.832
2.01.03.01.01	Imposto de Renda e Contribuição Social a Pagar	19.596	14.679
2.01.03.01.02	Outros Impostos	15.375	29.153
2.01.03.02	Obrigações Fiscais Estaduais	1.066	5.160
2.01.03.03	Obrigações Fiscais Municipais	65	33
2.01.04	Empréstimos e Financiamentos	367.426	392.967
2.01.04.01	Empréstimos e Financiamentos	367.426	392.967
2.01.04.01.01	Em Moeda Nacional	1.837	1.838
2.01.04.01.02	Em Moeda Estrangeira	365.589	391.129
2.01.05	Outras Obrigações	218.575	220.752
2.01.05.02	Outros	218.575	220.752
2.01.05.02.02	Dividendo Mínimo Obrigatório a Pagar	164.120	164.119
2.01.05.02.08	Adiantamento de Clientes	32.351	38.631
2.01.05.02.09	Outras Obrigações	22.104	18.002
2.01.06	Provisões	60.991	60.389
2.01.06.01	Provisões Fiscais Previdenciárias Trabalhistas e Cíveis	54.761	54.103
2.01.06.01.01	Provisões Fiscais	47.727	47.727
2.01.06.01.02	Provisões Previdenciárias e Trabalhistas	5.077	5.328
2.01.06.01.04	Provisões Cíveis	1.957	1.048
2.01.06.02	Outras Provisões	6.230	6.286
2.01.06.02.01	Provisões para Garantias	6.230	6.286
2.02	Passivo Não Circulante	224.305	257.940
2.02.01	Empréstimos e Financiamentos	61.556	95.258
2.02.01.01	Empréstimos e Financiamentos	61.556	95.258
2.02.01.01.01	Em Moeda Nacional	1.365	1.820
2.02.01.01.02	Em Moeda Estrangeira	60.191	93.438
2.02.02	Outras Obrigações	111.044	112.024
2.02.02.01	Passivos com Partes Relacionadas	58.488	57.546
2.02.02.01.04	Débitos com Outras Partes Relacionadas	58.488	57.546
2.02.02.02	Outros	52.556	54.478
2.02.02.02.03	Impostos a Recolher	12.101	14.222
2.02.02.02.04	Provisão para Passivo a Descoberto	20.466	19.474
2.02.02.02.06	Fornecedores	11.884	12.641
2.02.02.02.09	Outras Obrigações	8.105	8.141
2.02.04	Provisões	51.705	50.658
2.02.04.01	Provisões Fiscais Previdenciárias Trabalhistas e Cíveis	51.705	50.658
2.02.04.01.01	Provisões Fiscais	221	221

DFs Individuais / Balanço Patrimonial Passivo**(Reais Mil)**

Código da Conta	Descrição da Conta	Trimestre Atual 31/03/2023	Exercício Anterior 31/12/2022
2.02.04.01.02	Provisões Previdenciárias e Trabalhistas	37.170	36.095
2.02.04.01.04	Provisões Cíveis	14.314	14.342
2.03	Patrimônio Líquido	1.047.748	1.024.231
2.03.01	Capital Social Realizado	367.936	367.936
2.03.02	Reservas de Capital	-19.445	-21.355
2.03.02.03	Alienação de Bônus de Subscrição	9.880	9.880
2.03.02.04	Opções Outorgadas	16.216	14.090
2.03.02.09	Transações de Capital	-45.541	-45.325
2.03.04	Reservas de Lucros	464.256	464.256
2.03.04.01	Reserva Legal	41.064	41.064
2.03.04.05	Reserva de Retenção de Lucros	304.702	304.702
2.03.04.07	Reserva de Incentivos Fiscais	118.490	118.490
2.03.05	Lucros/Prejuízos Acumulados	35.536	0
2.03.06	Ajustes de Avaliação Patrimonial	44.395	44.535
2.03.08	Outros Resultados Abrangentes	155.070	168.859
2.03.08.01	Ajustes Acumulados de Conversão	155.070	168.859

DFs Individuais / Demonstração do Resultado**(Reais Mil)**

Código da Conta	Descrição da Conta	Acumulado do Atual Exercício 01/01/2023 à 31/03/2023	Acumulado do Exercício Anterior 01/01/2022 à 31/03/2022
3.01	Receita de Venda de Bens e/ou Serviços	252.439	462.437
3.02	Custo dos Bens e/ou Serviços Vendidos	-144.569	-229.713
3.03	Resultado Bruto	107.870	232.724
3.04	Despesas/Receitas Operacionais	-55.961	-9.598
3.04.01	Despesas com Vendas	-17.799	-23.190
3.04.02	Despesas Gerais e Administrativas	-34.992	-30.534
3.04.03	Perdas pela Não Recuperabilidade de Ativos	-2.957	107
3.04.04	Outras Receitas Operacionais	2.585	28.066
3.04.05	Outras Despesas Operacionais	-3.704	-12.097
3.04.06	Resultado de Equivalência Patrimonial	906	28.050
3.05	Resultado Antes do Resultado Financeiro e dos Tributos	51.909	223.126
3.06	Resultado Financeiro	1.879	45.465
3.06.01	Receitas Financeiras	44.694	155.827
3.06.02	Despesas Financeiras	-42.815	-110.362
3.07	Resultado Antes dos Tributos sobre o Lucro	53.788	268.591
3.08	Imposto de Renda e Contribuição Social sobre o Lucro	-18.392	-73.598
3.08.01	Corrente	-21.135	-51.763
3.08.02	Diferido	2.743	-21.835
3.09	Resultado Líquido das Operações Continuadas	35.396	194.993
3.11	Lucro/Prejuízo do Período	35.396	194.993
3.99	Lucro por Ação - (Reais / Ação)		
3.99.01	Lucro Básico por Ação		
3.99.01.01	ON	0,27951	1,64109
3.99.01.02	PN	0,27952	1,65739
3.99.02	Lucro Diluído por Ação		
3.99.02.01	ON	0,27951	1,64109
3.99.02.02	PN	0,27952	1,54083

DFs Individuais / Demonstração do Resultado Abrangente

(Reais Mil)

Código da Conta	Descrição da Conta	Acumulado do Atual Exercício 01/01/2023 à 31/03/2023	Acumulado do Exercício Anterior 01/01/2022 à 31/03/2022
4.01	Lucro Líquido do Período	35.396	194.993
4.02	Outros Resultados Abrangentes	-13.789	-71.914
4.02.01	Ajustes de Conversão de Período	-13.789	-71.914
4.03	Resultado Abrangente do Período	21.607	123.079

DFs Individuais / Demonstração do Fluxo de Caixa (Método Indireto)**(Reais Mil)**

Código da Conta	Descrição da Conta	Acumulado do Atual Exercício 01/01/2023 à 31/03/2023	Acumulado do Exercício Anterior 01/01/2022 à 31/03/2022
6.01	Caixa Líquido Atividades Operacionais	97.118	215.417
6.01.01	Caixa Gerado nas Operações	46.516	110.577
6.01.01.01	Lucro (Prejuízo) Líquido antes do Imposto de Renda e Contribuição Social	53.788	268.591
6.01.01.02	Depreciação e Amortização	4.123	3.954
6.01.01.03	Custo do Ativo Permanentemente Baixado	0	151
6.01.01.04	Provisão de Créditos de Liquidação Duvidosa	2.957	-107
6.01.01.05	Equivalência Patrimonial	-906	-28.050
6.01.01.08	Provisão de Juros s/ Empréstimos, Financiamentos e Mútuos	10.315	9.397
6.01.01.10	Provisão para Perda de Estoques	770	511
6.01.01.11	Provisão para Garantias	-56	-393
6.01.01.12	Provisão para riscos cíveis, trabalhistas e tributários	1.705	-559
6.01.01.13	Variação Cambial sobre Empréstimos e Outros	-26.180	-142.918
6.01.02	Variações nos Ativos e Passivos	64.387	158.544
6.01.02.01	(Aumento) Redução em Clientes	90.693	102.523
6.01.02.02	Redução (Aumento) nos Estoques	-2.835	670
6.01.02.03	Redução (Aumento) em Outras Contas a Receber	-6.198	-4.583
6.01.02.04	(Redução) Aumento em Fornecedores	7.486	27.424
6.01.02.05	Aumento (Redução) Contas a Pagar	-24.759	32.510
6.01.03	Outros	-13.785	-53.704
6.01.03.02	Pagamento de IRPJ e CSSL	-13.785	-53.704
6.02	Caixa Líquido Atividades de Investimento	-79.972	-75.174
6.02.01	Créditos com Empresas Ligadas	-4.749	-15.268
6.02.03	Em Investimentos	-109	0
6.02.04	No Imobilizado	-28.434	-21.067
6.02.05	No Intangível	-4.281	-10.198
6.02.06	Aplicações Financeiras	-42.399	-28.641
6.03	Caixa Líquido Atividades de Financiamento	-42.086	-18.166
6.03.02	Empréstimos e Mútuos Captados	81.329	139.589
6.03.03	Pagamentos de Empréstimos	-115.960	-155.294
6.03.05	Aumento de Capital	0	5.035
6.03.07	Pagamento de Juros sobre os Empréstimos e Mútuos	-7.851	-8.078
6.03.10	Débitos com Empresas Ligadas	396	582
6.05	Aumento (Redução) de Caixa e Equivalentes	-24.940	122.077
6.05.01	Saldo Inicial de Caixa e Equivalentes	107.155	65.399
6.05.02	Saldo Final de Caixa e Equivalentes	82.215	187.476

DFs Individuais / Demonstração das Mutações do Patrimônio Líquido / DMPL - 01/01/2023 à 31/03/2023

(Reais Mil)

Código da Conta	Descrição da Conta	Capital Social Integralizado	Reservas de Capital, Opções Outorgadas e Ações em Tesouraria	Reservas de Lucro	Lucros ou Prejuízos Acumulados	Outros Resultados Abrangentes	Patrimônio Líquido
5.01	Saldos Iniciais	367.936	-21.355	464.256	0	213.394	1.024.231
5.03	Saldos Iniciais Ajustados	367.936	-21.355	464.256	0	213.394	1.024.231
5.04	Transações de Capital com os Sócios	0	1.910	0	0	0	1.910
5.04.03	Opções Outorgadas Reconhecidas	0	2.126	0	0	0	2.126
5.04.08	Outras transações	0	-216	0	0	0	-216
5.05	Resultado Abrangente Total	0	0	0	35.396	-13.789	21.607
5.05.01	Lucro Líquido do Período	0	0	0	35.396	0	35.396
5.05.02	Outros Resultados Abrangentes	0	0	0	0	-13.789	-13.789
5.05.02.04	Ajustes de Conversão do Período	0	0	0	0	-13.789	-13.789
5.06	Mutações Internas do Patrimônio Líquido	0	0	0	140	-140	0
5.06.02	Realização da Reserva Reavaliação	0	0	0	140	-140	0
5.07	Saldos Finais	367.936	-19.445	464.256	35.536	199.465	1.047.748

DFs Individuais / Demonstração das Mutações do Patrimônio Líquido / DMPL - 01/01/2022 à 31/03/2022**(Reais Mil)**

Código da Conta	Descrição da Conta	Capital Social Integralizado	Reservas de Capital, Opções Outorgadas e Ações em Tesouraria	Reservas de Lucro	Lucros ou Prejuízos Acumulados	Outros Resultados Abrangentes	Patrimônio Líquido
5.01	Saldos Iniciais	308.191	-27.281	233.936	0	242.201	757.047
5.03	Saldos Iniciais Ajustados	308.191	-27.281	233.936	0	242.201	757.047
5.04	Transações de Capital com os Sócios	5.035	760	0	0	0	5.795
5.04.01	Aumentos de Capital	5.035	0	0	0	0	5.035
5.04.03	Opções Outorgadas Reconhecidas	0	2.296	0	0	0	2.296
5.04.08	Outras transações	0	-1.536	0	0	0	-1.536
5.05	Resultado Abrangente Total	0	0	0	194.993	-71.914	123.079
5.05.01	Lucro Líquido do Período	0	0	0	194.993	0	194.993
5.05.02	Outros Resultados Abrangentes	0	0	0	0	-71.914	-71.914
5.05.02.04	Ajustes de Conversão do Período	0	0	0	0	-71.914	-71.914
5.06	Mutações Internas do Patrimônio Líquido	0	0	25.357	-25.177	-180	0
5.06.01	Constituição de Reservas	0	0	25.357	-25.357	0	0
5.06.02	Realização da Reserva Reavaliação	0	0	0	180	-180	0
5.07	Saldos Finais	313.226	-26.521	259.293	169.816	170.107	885.921

DFs Individuais / Demonstração de Valor Adicionado**(Reais Mil)**

Código da Conta	Descrição da Conta	Acumulado do Atual	Acumulado do Exercício
		Exercício 01/01/2023 à 31/03/2023	Anterior 01/01/2022 à 31/03/2022
7.01	Receitas	282.317	614.074
7.01.01	Vendas de Mercadorias, Produtos e Serviços	282.689	585.901
7.01.02	Outras Receitas	2.585	28.066
7.01.04	Provisão/Reversão de Créd. Liquidação Duvidosa	-2.957	107
7.02	Insumos Adquiridos de Terceiros	-131.293	-221.644
7.02.01	Custos Prods., Merchs. e Servs. Vendidos	-70.814	-143.281
7.02.02	Materiais, Energia, Servs. de Terceiros e Outros	-60.479	-78.363
7.03	Valor Adicionado Bruto	151.024	392.430
7.04	Retenções	-4.123	-3.955
7.04.01	Depreciação, Amortização e Exaustão	-4.123	-3.955
7.05	Valor Adicionado Líquido Produzido	146.901	388.475
7.06	Vlr Adicionado Recebido em Transferência	45.600	183.877
7.06.01	Resultado de Equivalência Patrimonial	906	28.050
7.06.02	Receitas Financeiras	44.694	155.827
7.07	Valor Adicionado Total a Distribuir	192.501	572.352
7.08	Distribuição do Valor Adicionado	192.501	572.352
7.08.01	Pessoal	46.943	56.009
7.08.01.01	Remuneração Direta	33.191	38.949
7.08.01.02	Benefícios	11.306	14.289
7.08.01.03	F.G.T.S.	2.446	2.771
7.08.02	Impostos, Taxas e Contribuições	66.068	209.643
7.08.02.01	Federais	49.937	172.298
7.08.02.02	Estaduais	16.073	37.278
7.08.02.03	Municipais	58	67
7.08.03	Remuneração de Capitais de Terceiros	44.094	111.707
7.08.03.01	Juros	42.815	110.363
7.08.03.02	Aluguéis	1.279	1.344
7.08.04	Remuneração de Capitais Próprios	35.396	194.993
7.08.04.03	Lucros Retidos / Prejuízo do Período	35.396	194.993

DFs Consolidadas / Balanço Patrimonial Ativo**(Reais Mil)**

Código da Conta	Descrição da Conta	Trimestre Atual 31/03/2023	Exercício Anterior 31/12/2022
1	Ativo Total	2.233.353	2.276.173
1.01	Ativo Circulante	1.405.765	1.467.612
1.01.01	Caixa e Equivalentes de Caixa	164.490	201.219
1.01.01.01	Caixas e Bancos	149.139	178.607
1.01.01.02	Aplicações Financeiras de Liquidez Imediata	15.351	22.612
1.01.02	Aplicações Financeiras	170.314	105.544
1.01.02.03	Aplicações Financeiras Avaliadas ao Custo Amortizado	170.314	105.544
1.01.03	Contas a Receber	276.144	352.437
1.01.03.01	Clientes	276.144	352.437
1.01.04	Estoques	636.097	630.390
1.01.06	Tributos a Recuperar	35.035	37.039
1.01.06.01	Tributos Correntes a Recuperar	35.035	37.039
1.01.07	Despesas Antecipadas	30.725	41.946
1.01.08	Outros Ativos Circulantes	92.960	99.037
1.01.08.01	Ativos Não-Correntes a Venda	68.662	68.034
1.01.08.03	Outros	24.298	31.003
1.01.08.03.02	Outras Contas a Receber	24.298	31.003
1.02	Ativo Não Circulante	827.588	808.561
1.02.01	Ativo Realizável a Longo Prazo	155.000	165.705
1.02.01.03	Aplicações Financeiras Avaliadas ao Custo Amortizado	0	21.931
1.02.01.07	Tributos Diferidos	64.596	60.855
1.02.01.07.01	Imposto de Renda e Contribuição Social Diferidos	64.596	60.855
1.02.01.10	Outros Ativos Não Circulantes	90.404	82.919
1.02.01.10.03	Impostos a Recuperar	15.133	15.176
1.02.01.10.04	Outros	75.271	67.743
1.02.02	Investimentos	3.935	4.373
1.02.02.01	Participações Societárias	3.935	4.373
1.02.02.01.04	Participações em Controladas em Conjunto	3.776	4.214
1.02.02.01.05	Outros Investimentos	159	159
1.02.03	Imobilizado	540.206	512.701
1.02.03.01	Imobilizado em Operação	360.740	352.958
1.02.03.03	Imobilizado em Andamento	179.466	159.743
1.02.04	Intangível	128.447	125.782
1.02.04.01	Intangíveis	128.447	125.782
1.02.04.01.02	Ativos Intangíveis	128.447	125.782

DFs Consolidadas / Balanço Patrimonial Passivo**(Reais Mil)**

Código da Conta	Descrição da Conta	Trimestre Atual 31/03/2023	Exercício Anterior 31/12/2022
2	Passivo Total	2.233.353	2.276.173
2.01	Passivo Circulante	970.303	998.666
2.01.01	Obrigações Sociais e Trabalhistas	65.372	66.948
2.01.01.01	Obrigações Sociais	6.630	6.924
2.01.01.02	Obrigações Trabalhistas	58.742	60.024
2.01.02	Fornecedores	134.923	112.230
2.01.02.01	Fornecedores Nacionais	73.657	69.285
2.01.02.02	Fornecedores Estrangeiros	61.266	42.945
2.01.03	Obrigações Fiscais	76.618	86.843
2.01.03.01	Obrigações Fiscais Federais	74.705	80.930
2.01.03.01.01	Imposto de Renda e Contribuição Social a Pagar	21.395	16.326
2.01.03.01.02	Outros Impostos	53.310	64.604
2.01.03.02	Obrigações Fiscais Estaduais	1.819	5.848
2.01.03.03	Obrigações Fiscais Municipais	94	65
2.01.04	Empréstimos e Financiamentos	367.426	392.967
2.01.04.01	Empréstimos e Financiamentos	367.426	392.967
2.01.04.01.01	Em Moeda Nacional	1.837	1.838
2.01.04.01.02	Em Moeda Estrangeira	365.589	391.129
2.01.05	Outras Obrigações	245.229	258.369
2.01.05.02	Outros	245.229	258.369
2.01.05.02.02	Dividendo Mínimo Obrigatório a Pagar	164.120	164.119
2.01.05.02.09	Adiantamento de Clientes	32.725	38.915
2.01.05.02.11	Outras Obrigações	48.384	55.335
2.01.06	Provisões	70.705	71.598
2.01.06.01	Provisões Fiscais Previdenciárias Trabalhistas e Cíveis	59.846	60.599
2.01.06.01.01	Provisões Fiscais	48.023	48.003
2.01.06.01.02	Provisões Previdenciárias e Trabalhistas	6.078	6.693
2.01.06.01.04	Provisões Cíveis	5.745	5.903
2.01.06.02	Outras Provisões	10.859	10.999
2.01.06.02.01	Provisões para Garantias	10.859	10.999
2.01.07	Passivos sobre Ativos Não-Correntes a Venda e Descontinuados	10.030	9.711
2.01.07.02	Passivos sobre Ativos de Operações Descontinuadas	10.030	9.711
2.02	Passivo Não Circulante	215.302	253.276
2.02.01	Empréstimos e Financiamentos	61.556	95.258
2.02.01.01	Empréstimos e Financiamentos	61.556	95.258
2.02.01.01.01	Em Moeda Nacional	1.365	1.820
2.02.01.01.02	Em Moeda Estrangeira	60.191	93.438
2.02.02	Outras Obrigações	75.127	80.140
2.02.02.01	Passivos com Partes Relacionadas	1.853	1.808
2.02.02.01.04	Débitos com Outras Partes Relacionadas	1.853	1.808
2.02.02.02	Outros	73.274	78.332
2.02.02.02.04	Impostos a Recolher	19.839	22.597
2.02.02.02.06	Fornecedores	11.884	12.641
2.02.02.02.09	Outras Obrigações	41.551	43.094
2.02.03	Tributos Diferidos	16.568	16.738

DFs Consolidadas / Balanço Patrimonial Passivo**(Reais Mil)**

Código da Conta	Descrição da Conta	Trimestre Atual 31/03/2023	Exercício Anterior 31/12/2022
2.02.03.01	Imposto de Renda e Contribuição Social Diferidos	16.568	16.738
2.02.04	Provisões	62.051	61.140
2.02.04.01	Provisões Fiscais Previdenciárias Trabalhistas e Cíveis	57.172	56.129
2.02.04.01.01	Provisões Fiscais	2.753	2.706
2.02.04.01.02	Provisões Previdenciárias e Trabalhistas	38.553	37.529
2.02.04.01.04	Provisões Cíveis	15.866	15.894
2.02.04.02	Outras Provisões	4.879	5.011
2.02.04.02.01	Provisões para Garantias	4.879	5.011
2.03	Patrimônio Líquido Consolidado	1.047.748	1.024.231
2.03.01	Capital Social Realizado	367.936	367.936
2.03.02	Reservas de Capital	-19.445	-21.355
2.03.02.03	Alienação de Bônus de Subscrição	9.880	9.880
2.03.02.04	Opções Outorgadas	16.216	14.090
2.03.02.09	Transações de Capital	-45.541	-45.325
2.03.04	Reservas de Lucros	464.256	464.256
2.03.04.01	Reserva Legal	41.064	41.064
2.03.04.05	Reserva de Retenção de Lucros	304.702	304.702
2.03.04.07	Reserva de Incentivos Fiscais	118.490	118.490
2.03.05	Lucros/Prejuízos Acumulados	35.536	0
2.03.06	Ajustes de Avaliação Patrimonial	44.395	44.535
2.03.08	Outros Resultados Abrangentes	155.070	168.859
2.03.08.01	Ajustes Acumulados de Conversão	155.070	168.859

DFs Consolidadas / Demonstração do Resultado**(Reais Mil)**

Código da Conta	Descrição da Conta	Acumulado do Atual	Acumulado do Exercício
		Exercício 01/01/2023 à 31/03/2023	Anterior 01/01/2022 à 31/03/2022
3.01	Receita de Venda de Bens e/ou Serviços	453.233	676.569
3.02	Custo dos Bens e/ou Serviços Vendidos	-276.849	-342.028
3.03	Resultado Bruto	176.384	334.541
3.04	Despesas/Receitas Operacionais	-120.293	-100.826
3.04.01	Despesas com Vendas	-61.361	-65.388
3.04.02	Despesas Gerais e Administrativas	-55.385	-52.625
3.04.03	Perdas pela Não Recuperabilidade de Ativos	-3.758	-526
3.04.04	Outras Receitas Operacionais	3.385	28.591
3.04.05	Outras Despesas Operacionais	-2.453	-10.711
3.04.06	Resultado de Equivalência Patrimonial	-721	-167
3.05	Resultado Antes do Resultado Financeiro e dos Tributos	56.091	233.715
3.06	Resultado Financeiro	-108	43.508
3.06.01	Receitas Financeiras	42.754	155.192
3.06.02	Despesas Financeiras	-42.862	-111.684
3.07	Resultado Antes dos Tributos sobre o Lucro	55.983	277.223
3.08	Imposto de Renda e Contribuição Social sobre o Lucro	-20.042	-81.889
3.08.01	Corrente	-23.780	-62.571
3.08.02	Diferido	3.738	-19.318
3.09	Resultado Líquido das Operações Continuadas	35.941	195.334
3.10	Resultado Líquido de Operações Descontinuadas	-545	-341
3.10.01	Lucro/Prejuízo Líquido das Operações Descontinuadas	-545	-341
3.11	Lucro/Prejuízo Consolidado do Período	35.396	194.993
3.11.01	Atribuído a Sócios da Empresa Controladora	35.396	194.993
3.99	Lucro por Ação - (Reais / Ação)		
3.99.01	Lucro Básico por Ação		
3.99.01.01	ON	0,27951	1,64109
3.99.01.02	PN	0,27952	1,65739
3.99.02	Lucro Diluído por Ação		
3.99.02.01	ON	0,27951	1,64109
3.99.02.02	PN	0,27952	1,54083

DFs Consolidadas / Demonstração do Resultado Abrangente**(Reais Mil)**

Código da Conta	Descrição da Conta	Acumulado do Atual	Acumulado do Exercício
		Exercício 01/01/2023 à 31/03/2023	Anterior 01/01/2022 à 31/03/2022
4.01	Lucro Líquido Consolidado do Período	35.396	194.993
4.02	Outros Resultados Abrangentes	-13.789	-71.914
4.02.01	Ajuste de Conversão do Período	-13.789	-71.914
4.03	Resultado Abrangente Consolidado do Período	21.607	123.079
4.03.01	Atribuído a Sócios da Empresa Controladora	21.607	123.079

DFs Consolidadas / Demonstração do Fluxo de Caixa (Método Indireto)**(Reais Mil)**

Código da Conta	Descrição da Conta	Acumulado do Atual Exercício 01/01/2023 à 31/03/2023	Acumulado do Exercício Anterior 01/01/2022 à 31/03/2022
6.01	Caixa Líquido Atividades Operacionais	90.551	133.339
6.01.01	Caixa Gerado nas Operações	52.496	133.891
6.01.01.01	Lucro (Prejuízo) Líquido antes do Imposto de Renda e Contribuição Social	55.983	277.223
6.01.01.02	Depreciação e Amortização	8.536	8.333
6.01.01.03	Custo do Ativo Permanente Baixado	1.348	153
6.01.01.05	Equivalência Patrimonial	721	167
6.01.01.07	Provisão Créditos Liquidação Duvidosa	3.758	2.602
6.01.01.08	Provisão para Perda de Estoques	1.125	1.140
6.01.01.10	Provisão de Juros S/Empréstimos, Financiamentos e Mútuos	8.919	8.395
6.01.01.12	Provisão para riscos cíveis, trabalhistas e tributários	290	-278
6.01.01.14	Outros itens que não afetam o caixa incluídos no lucro	-2.636	-19.467
6.01.01.17	Provisão para Garantias	-272	-1.970
6.01.01.18	Variação Cambial sobre Empréstimos e Financiamentos	-26.180	-142.918
6.01.01.20	Caixa Líquido das Operações Descontinuadas	904	511
6.01.02	Variações nos Ativos e Passivos	52.444	54.000
6.01.02.01	(Aumento) Redução de Clientes	69.556	77.045
6.01.02.02	(Aumentos) Redução em Estoques	-15.041	-59.504
6.01.02.03	(Aumentos) em Outras Contas a Receber	9.099	-7.596
6.01.02.04	Aumento em Fornecedores	22.673	6.352
6.01.02.05	Aumento em Contas a Pagar	-33.843	37.703
6.01.03	Outros	-14.389	-54.552
6.01.03.03	Ativo e Passivo Mantidos para Venda	-458	-145
6.01.03.04	Pagamento de IRPJ e CSSL	-13.931	-54.407
6.02	Caixa Líquido Atividades de Investimento	-87.618	-80.351
6.02.01	Créditos com Empresas Ligadas	-235	-48
6.02.03	Em Investimentos	-499	-1.598
6.02.04	No imobilizado	-39.009	-39.176
6.02.05	No intangível	-4.281	-10.404
6.02.06	Aplicações Financeiras	-42.839	-28.641
6.02.07	Caixa Líq. das Ativid. de Invest. Descontinuadas	-755	-484
6.03	Caixa Líquido Atividades de Financiamento	-41.937	-18.297
6.03.02	Empréstimos e Mútuos Captados	81.329	139.589
6.03.03	Pagamento de Empréstimos	-115.960	-156.385
6.03.05	Aumento de Capital	0	5.035
6.03.09	Débitos c/ Empresas Ligadas	45	31
6.03.10	Pagamento de Juros sobre os Empréstimos e Mútuos	-7.351	-6.567
6.04	Variação Cambial s/ Caixa e Equivalentes	2.275	17.253
6.05	Aumento (Redução) de Caixa e Equivalentes	-36.729	51.944
6.05.01	Saldo Inicial de Caixa e Equivalentes	201.219	185.764
6.05.02	Saldo Final de Caixa e Equivalentes	164.490	237.708

DFs Consolidadas / Demonstração das Mutações do Patrimônio Líquido / DMPL - 01/01/2023 à 31/03/2023

(Reais Mil)

Código da Conta	Descrição da Conta	Capital Social Integralizado	Reservas de Capital, Opções Outorgadas e Ações em Tesouraria	Reservas de Lucro	Lucros ou Prejuízos Acumulados	Outros Resultados Abrangentes	Patrimônio Líquido	Participação dos Não Controladores	Patrimônio Líquido Consolidado
5.01	Saldos Iniciais	367.936	-21.355	464.256	0	213.394	1.024.231	0	1.024.231
5.03	Saldos Iniciais Ajustados	367.936	-21.355	464.256	0	213.394	1.024.231	0	1.024.231
5.04	Transações de Capital com os Sócios	0	1.910	0	0	0	1.910	0	1.910
5.04.03	Opções Outorgadas Reconhecidas	0	2.126	0	0	0	2.126	0	2.126
5.04.08	Outras transações	0	-216	0	0	0	-216	0	-216
5.05	Resultado Abrangente Total	0	0	0	35.396	-13.789	21.607	0	21.607
5.05.01	Lucro Líquido do Período	0	0	0	35.396	0	35.396	0	35.396
5.05.02	Outros Resultados Abrangentes	0	0	0	0	-13.789	-13.789	0	-13.789
5.05.02.04	Ajustes de Conversão do Período	0	0	0	0	-13.789	-13.789	0	-13.789
5.06	Mutações Internas do Patrimônio Líquido	0	0	0	140	-140	0	0	0
5.06.02	Realização da Reserva Reavaliação	0	0	0	140	-140	0	0	0
5.07	Saldos Finais	367.936	-19.445	464.256	35.536	199.465	1.047.748	0	1.047.748

DFs Consolidadas / Demonstração das Mutações do Patrimônio Líquido / DMPL - 01/01/2022 à 31/03/2022

(Reais Mil)

Código da Conta	Descrição da Conta	Capital Social Integralizado	Reservas de Capital, Opções Outorgadas e Ações em Tesouraria	Reservas de Lucro	Lucros ou Prejuízos Acumulados	Outros Resultados Abrangentes	Patrimônio Líquido	Participação dos Não Controladores	Patrimônio Líquido Consolidado
5.01	Saldos Iniciais	308.191	-27.281	233.936	0	242.201	757.047	0	757.047
5.03	Saldos Iniciais Ajustados	308.191	-27.281	233.936	0	242.201	757.047	0	757.047
5.04	Transações de Capital com os Sócios	5.035	760	0	0	0	5.795	0	5.795
5.04.01	Aumentos de Capital	5.035	0	0	0	0	5.035	0	5.035
5.04.03	Opções Outorgadas Reconhecidas	0	2.296	0	0	0	2.296	0	2.296
5.04.08	Outras transações	0	-1.536	0	0	0	-1.536	0	-1.536
5.05	Resultado Abrangente Total	0	0	0	194.993	-71.914	123.079	0	123.079
5.05.01	Lucro Líquido do Período	0	0	0	194.993	0	194.993	0	194.993
5.05.02	Outros Resultados Abrangentes	0	0	0	0	-71.914	-71.914	0	-71.914
5.05.02.04	Ajustes de Conversão do Período	0	0	0	0	-71.914	-71.914	0	-71.914
5.06	Mutações Internas do Patrimônio Líquido	0	0	25.357	-25.177	-180	0	0	0
5.06.01	Constituição de Reservas	0	0	25.357	-25.357	0	0	0	0
5.06.02	Realização da Reserva Reavaliação	0	0	0	180	-180	0	0	0
5.07	Saldos Finais	313.226	-26.521	259.293	169.816	170.107	885.921	0	885.921

DFs Consolidadas / Demonstração de Valor Adicionado**(Reais Mil)**

Código da Conta	Descrição da Conta	Acumulado do Atual	Acumulado do Exercício
		Exercício 01/01/2023 à 31/03/2023	Anterior 01/01/2022 à 31/03/2022
7.01	Receitas	487.924	834.317
7.01.01	Vendas de Mercadorias, Produtos e Serviços	488.297	806.252
7.01.02	Outras Receitas	3.385	28.591
7.01.04	Provisão/Reversão de Créds. Liquidação Duvidosa	-3.758	-526
7.02	Insumos Adquiridos de Terceiros	-311.570	-384.606
7.02.01	Custos Prods., Merchs. e Servs. Vendidos	-194.074	-248.436
7.02.02	Materiais, Energia, Servs. de Terceiros e Outros	-117.496	-136.170
7.03	Valor Adicionado Bruto	176.354	449.711
7.04	Retenções	-8.536	-8.333
7.04.01	Depreciação, Amortização e Exaustão	-8.536	-8.333
7.05	Valor Adicionado Líquido Produzido	167.818	441.378
7.06	Vlr Adicionado Recebido em Transferência	41.488	154.684
7.06.01	Resultado de Equivalência Patrimonial	-721	-167
7.06.02	Receitas Financeiras	42.754	155.192
7.06.03	Outros	-545	-341
7.06.03.20	Valor adicionado das operações descontinuadas a distribuir	-545	-341
7.07	Valor Adicionado Total a Distribuir	209.306	596.062
7.08	Distribuição do Valor Adicionado	209.306	596.062
7.08.01	Pessoal	53.869	62.455
7.08.01.01	Remuneração Direta	38.493	43.912
7.08.01.02	Benefícios	12.607	15.500
7.08.01.03	F.G.T.S.	2.769	3.043
7.08.02	Impostos, Taxas e Contribuições	75.760	225.447
7.08.02.01	Federais	56.783	185.099
7.08.02.02	Estaduais	18.813	40.155
7.08.02.03	Municipais	164	193
7.08.03	Remuneração de Capitais de Terceiros	44.281	113.167
7.08.03.01	Juros	42.865	111.684
7.08.03.02	Aluguéis	1.416	1.483
7.08.05	Outros	35.396	194.993
7.08.05.01	Lucros Retidos / Prejuízos do Período - Operação Continuada	35.941	195.334
7.08.05.02	Lucros Retidos / Prejuízos do Período - Operação Descontinuada	-545	-341



São Leopoldo, 15 de maio de 2023 – A Taurus Armas S.A. (“Taurus” ou “Companhia”) (B3: TASA3; TASA4), listada no Nível 2 de Governança Corporativa da B3, maior fabricante de armas leves do mundo, apresenta seus resultados do 1º trimestre de 2023 (1T23). As informações financeiras e operacionais a seguir, exceto onde indicado de forma diferente, estão apresentadas em Reais (R\$), seguem as normas contábeis internacionais (IFRS) e os princípios brasileiros de contabilidade. As comparações se referem ao mesmo período de 2022.

RESULTADOS

1T23

Taurus mantém desempenho operacional, atingindo margem bruta de 38,9%, e vendas estáveis no mercado norte-americano



OPERACIONAIS

RECEITA LÍQUIDA:

R\$ 453,2 milhões

LUCRO BRUTO:

R\$ 176,4 milhões
Margem bruta 38,9%

FINANCEIROS

EBITDA AJUSTADO:

R\$ 65,3 milhões
Margem EBITDA ajustada 14,4%

LUCRO LÍQUIDO:

R\$ 35,4 milhões

SOCIAIS

Lançamento do
primeiro
Relatório Anual de
Sustentabilidade
da Taurus

[Acesse clicando aqui](#)



PRINCIPAIS INDICADORES

		1T23x1T22		1T23x4T22	
<i>R\$ milhões</i>	1T23	1T22	Var. %	4T22	Var. %
Receita operacional líquida	453,2	676,6	-33,0%	597,9	-24,2%
Mercado interno	73,9	192,9	-61,7%	228,8	-67,7%
Mercado externo	379,3	483,7	-21,6%	369,1	2,8%
CPV	-276,8	-342,0	-19,1%	-363,7	-23,9%
Lucro bruto	176,4	334,5	-47,3%	234,2	-24,7%
<i>Margem bruta (%)</i>	38,9%	49,4%	-10,5 p.p.	39,2%	-0,3 p.p.
Despesas operacionais	-120,3	-100,8	19,3%	-78,0	54,2%
Resultado antes do resultado financeiro e tributos	56,1	233,7	-76,0%	156,2	-64,1%
Resultado financeiro líquido	-0,1	43,5	-100,2%	17,0	-100,6%
IR e Contribuição Social	-20,1	-81,9	-75,5%	-51,6	-61,0%
Lucro líquido das operações continuadas	35,9	195,3	-81,6%	121,6	-70,5%
Resultado líquido das operações descontinuadas	-0,5	-0,3	66,7%	-0,6	-16,7%
Lucro líquido	35,4	195,0	-81,8%	121,0	-70,7%
Ebitda ajustado*	65,3	242,2	-73,0%	166,0	-60,7%
<i>Margem Ebitda ajustado*</i>	14,4%	35,8%	-21,4 p.p.	27,8%	-13,3 p.p.
Dívida líquida (no final do período)	94,2	198,3	-52,5%	159,5	-40,9%

* O Ebitda (ou Lajida) ajustado desconsidera o resultado da equivalência patrimonial e das operações descontinuadas. Esse indicador não é utilizado nas práticas contábeis. Seu cálculo é apresentado no item “Ebitda Ajustado” deste relatório.



**MENSAGEM DA ADMINISTRAÇÃO**

Estamos em um novo momento da Taurus. Depois da forte reestruturação concluída e plenamente consolidada, com a Companhia contando hoje com sólida estrutura operacional e financeira, objetivos estratégicos definidos e as ações nesse sentido sendo realizadas, especialmente nos temas ESG. Temos especial foco nas pessoas, pois de nada adianta investir em processos e equipamentos no estado da arte sem também preparar e capacitar a equipe que conduz o dia a dia das atividades na Taurus. Queremos contribuir efetivamente para o crescimento pessoal e profissional de nossos colaboradores e ter um papel ativo no desenvolvimento e uso de tecnologia, construindo um ambiente de colaboração entre a equipe, a empresa e a sociedade. Assim, definimos como pilares para a consolidação do conceito ESG na Taurus: o desenvolvimento de pessoas; investimento em tecnologia e inovação; e ambiente colaborativo.

Contamos com o Programa Taurus de Educação Continuada, que inclui mais de 1 mil cursos e treinamentos on-line, onde os colaboradores podem escolher os cursos que querem fazer de modo a se qualificarem para avançar nos níveis da estrutura funcional, assim como o apoio financeiro na realização de cursos de graduação, mestrado e doutorado. A partir do Comitê ESG, formado pela diretoria executiva e gestores de áreas estratégicas, estabelecemos o direcionamento e as ações ESG a serem adotadas, voltadas também para o bem-estar da comunidade, como a UBS (Unidade Básica de Saúde) que vamos construir em área próxima à sede da Companhia, na cidade de São Leopoldo, RS. Em 02 de maio de 2023, fizemos a divulgação do 1º Relatório de Sustentabilidade da Taurus, em um painel sobre o tema que contou com a participação do CEO Global da Taurus, Salesio Nuhs; do governador do Rio Grande do Sul, Eduardo Leite; da secretária do Meio Ambiente do Estado (SEMA), Marjorie Kauffmann; do Pró-reitor de Inovação da Universidade Federal do Rio Grande do Sul (UFRGS), Geraldo Pereira Jotz; do diretor da Randoncorp, Bernardo Bregoli; e do diretor de Engenharia da Taurus, Leonardo Sesti. Além da presença de deputados federais e estaduais, representantes das forças de segurança do Estado, representantes das universidades parceiras e demais lideranças. Convidamos a todos a ler esse Relatório e, assim, melhor conhecer nossos princípios, ações e metas ESG. Depois de perseguir e alcançar a meta de ser a maior fábrica de armas leves do mundo, a Taurus agora está se consolidando, com ações concretas de comprometimento socioambiental, como a primeira empresa estratégica de defesa ESG.



Clique para acessar:

[Relatório de Sustentabilidade 2022](#)

[Vídeo do painel ESG](#)

Os resultados que apresentamos aqui, do 1T23, ficaram de acordo com nossa expectativa, com o mercado reagindo conforme já havíamos antecipado em nossa mensagem do 1T22, há um ano. Foi um trimestre no qual a demanda esteve pontualmente menos aquecida, especialmente se comparado ao mesmo trimestre do ano anterior, quando os resultados foram muito fortes em função de circunstâncias específicas do período. As condições extremamente favoráveis de mercado dos últimos anos, com a demanda atingindo níveis sem precedentes a partir de 2020, encontraram a Taurus capacitada para aproveitar as oportunidades que se apresentaram. E assim o fizemos. Ao mesmo tempo, sempre foi consenso que essa conjuntura era excepcional e não se manteria. O cenário atual do mercado está em linha com o que prevíamos, mas, mesmo assim, a Taurus manteve sua posição de liderança no mercado, considerando os últimos 12 meses.

No Brasil, o ano começou com o novo governo, o que sempre envolve um período inicial de transição. No 1T23, a economia brasileira como um todo ficou inerte, na expectativa de mais clara definição com relação ao direcionamento da política econômica. Com dados indicando o maior endividamento das famílias, a falta de definição quanto à nova âncora fiscal, a taxa de juros básica (Selic) se mantendo alta e as projeções de mercado para a inflação de 2023, de acordo com o Boletim Focus de 2 de maio, em 6,05%, subindo pela quinta semana consecutiva, há um clima de insegurança, freando a realização de novos investimentos no País. Para o nosso segmento, além da situação econômica geral, soma-se a expectativa com relação à regulamentação relativa ao setor. Ainda que o Decreto 11.366/23, publicado no primeiro dia do atual governo, tenha mantido a autorização para aquisição de armas de uso restrito, o consumidor se retraiu completamente na espera de definições mais concretas. O prazo para publicação da regulamentação desse Decreto terminou em abril, de modo que, agora, precisa ser reeditado. Estamos na expectativa de que isso ocorra o quanto antes, definindo todos os detalhes da regulamentação. Seguimos acompanhando de perto o desenrolar do assunto e, como Presidente da Aniam (Associação Nacional da Indústria de Armas e Munições), tenho participado ativamente das

discussões relacionadas ao tema. Esperamos que o novo Decreto garanta a segurança jurídica, possibilitando a retomada gradual do mercado nacional.

A perspectiva para o mercado doméstico é de retomada aos patamares normais após esse período inicial de transição, quando os agentes econômicos estiverem mais seguros, com melhor entendimento dos rumos do País, e a questão seja concluída. Inclusive, em um primeiro momento, é esperada maior movimentação no mercado em função da demanda ter se mantido reprimida desde o início do ano.

Nos EUA, principal destino de nossos produtos, o mercado está saudável, com a demanda voltando a crescer no 1T23, quando comparado com o mesmo período de 2019, antes do “boom” do mercado que se deu durante o período da pandemia. Essa é a tendência para o mercado norte-americano, com a expectativa para 2023 apontando para a normalização da conjuntura setorial, com crescimento gradual da demanda a partir da base que se observava no período pré-pandemia.

Com relação aos demais países para onde exportamos nossos produtos, nosso foco principal é o segmento chamado de “law enforcement”, voltado para forças armadas e de segurança. São vendas que envolvem licitações internacionais, mais lentas de serem concluídas. Apresentamos, em 2 de maio, nossa proposta para a licitação do Ministério da Defesa da Índia de 425 mil fuzis, maior licitação de fuzis já realizada no mundo. Segundo informações do Ministério da Defesa da Índia, além da Taurus, outras 14 empresas se candidataram e as documentações serão avaliadas no prazo de 30 dias.

Assim, seguimos com a produção em forte ritmo, a despeito da conjuntura mais retraída especialmente no mercado brasileiro no 1T23, uma vez que a expectativa é de um bom mercado no decorrer do ano nos EUA, como já vem se concretizando. Continuamos cautelosos, mas otimistas, em relação ao mercado nacional, principalmente após a publicação da regulamentação do setor, inclusive em função da demanda reprimida durante os primeiros meses de 2023.

Como colocamos repetidamente, uma vez que é um fator chave na estratégia da Taurus, nos dedicamos fortemente à pesquisa & desenvolvimento, reforçando a diferenciação de nossos processos de produção e de nossos produtos a partir do uso de tecnologia, novos materiais e da crescente eficiência industrial e, assim, oferecendo aos consumidores opções de qualidade a custos competitivos. Em termos de gestão, demos um importante passo para a transformação digital com a atualização do sistema SAP para a sua versão mais moderna. Em uma segunda fase, será realizada a integração com a unidade da Taurus nos EUA, onde a instalação do sistema já teve início, e, na sequência, integrar também a operação na Índia. Para que o processo de mudança do sistema de gestão se desse sem percalços, com pleno sucesso, como de fato ocorreu, concedemos férias coletivas de 30 dias na unidade do Brasil em dezembro/22 até a primeira quinzena de janeiro/23, o que se refletiu no volume de produção e vendas.

Com relação ao uso de novos materiais, estamos trabalhando intensamente com nióbio e grafeno. Reforçando nossa liderança no segmento de pistolas de 3ª geração, apresentamos ao mercado a versão XL da premiada GX4 Graphene e as pistolas TS e TSC Graphene. No segundo semestre de 2023, traremos outras novidades com a utilização de polímeros de fibra longa, grafeno e nióbio. Destaco também mais um prêmio internacional que recebemos, com a pistola TX 22 conquistando o Gold Award 2022 na categoria Novo Produto Favorito da Shooting Sports Retailer.

A essência de nossa gestão é seguir investindo, ampliando o destaque internacional da Taurus, sempre mantendo disciplina de capital e buscando o melhor retorno aos nossos acionistas. No dia 9 de maio, conforme foi aprovado em nossa Assembleia Geral Ordinária realizada em 28 de abril, realizamos o pagamento de dividendos equivalente a 35% do lucro líquido ajustado do exercício de 2022, de R\$ 1,2956 por ação, o que corresponde a 8,2% da cotação da ação PN na data do direito ao crédito. A Assembleia de acionistas também aprovou a criação de reserva estatutária de R\$ 304,7 milhões, dando poderes para o Conselho de Administração a qualquer momento deliberar sobre recompra de ações e pagamentos mais frequentes de dividendos.

Na última Assembleia, foram também reeleitos todos os membros do nosso Conselho de Administração, composto por 6 membros, sendo 5 independentes e, em Reunião do Conselho, confirmada a manutenção da diretoria atual para mais um mandato. Sob a gestão dessa equipe de administração, muito foi conquistado na Taurus nos últimos anos, o que nos incentiva a continuar trabalhando para alcançar ainda mais, pois temos a convicção de que podemos atingir metas ousadas. O apoio de todos os nossos públicos de relacionamento é a base e o incentivo para seguirmos esse caminho de sucesso. Agradecemos o apoio e seguimos juntos nessa jornada.

Salesio Nuhs


DESEMPENHO OPERACIONAL

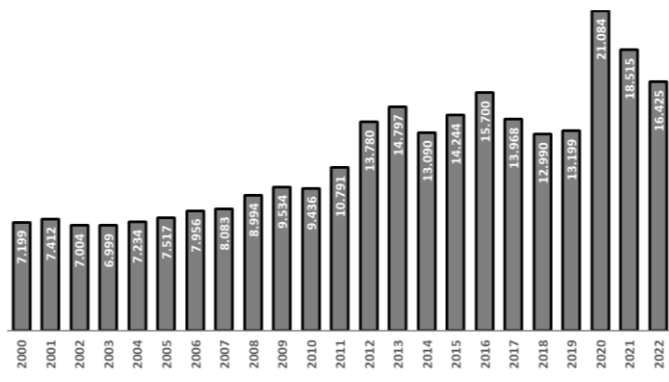
Mercado

Nosso maior mercado mundial de armas, os EUA atuam como direcionador das tendências de consumo para todo o setor. O principal indicador para esse mercado é o NICS (National Instant Criminal Background System), sistema de verificação do FBI (Federal Bureau of Investigation) que registra todas as intenções de compras de armas no país e, portanto, apresenta a posição da demanda mensalmente. A série histórica do Adjusted NICS (gráfico abaixo) mostra o patamar sem precedentes que a demanda por armas nos EUA atingiu no ano de 2020, com ajuste desse movimento de alta nos dois anos subsequentes, ainda assim mantendo níveis históricos recordes.

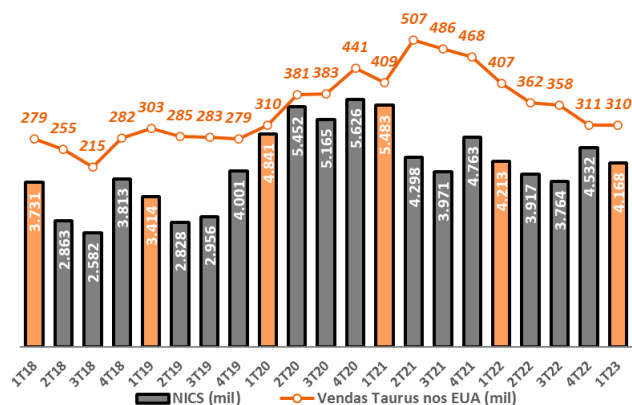
A expectativa é que a demanda por armas nos EUA siga um movimento de normalização, retomando uma tendência de crescimento acima do nível pré-pandemia, de 2019. Comparando iguais trimestres, para evitar distorções de sazonalidade, no 1T23 o Adjusted NICS totalizou 4,17 milhões de consultas, basicamente em linha (recoo de -1%) com o verificado no 1T22, quando atingiu 4,21 milhões de consultas, e 22,1% acima do indicador apurado no 1T19, antes do período da pandemia. Comparado ao 4T22, o Adjusted NICS dos primeiros três meses de 2023 apresentam recuo de 8%, movimento normal após as maiores vendas sazonais do último trimestre do ano, visto o início do período de caça nos EUA, as promoções da “Black Friday” e as compras de Natal.

Adjusted NICS - Intenção de compra de armas nos EUA (mil consultas)

Série histórica anual



Evolução trimestral e vendas Taurus nos EUA



No Brasil, o mercado foi afetado pela mudança do governo e das regras relacionada à aquisição e posse de armas. Em 2022, a demanda se manteve aquecida e, no último trimestre do ano, com o resultado das eleições, a perspectiva da adoção de maiores restrições na regulamentação do setor contribuiu para reforçar essa tendência, com aumento da procura por armas antes que fossem estabelecidas as novas regras.

Conforme esperado, já no primeiro dia após sua posse o Presidente assinou decreto de mudança das regras para aquisição e registro de armas de fogo (Decreto 11.366/23), sendo instituído, na sequência, um grupo de trabalho responsável pela elaboração de sua regulamentação. O Decreto restringiu a autorização para a aquisição de armas de uso restrito, segmento que não é o principal foco da Taurus. No entanto, a insegurança jurídica em relação ao tema abalou a demanda doméstica, que ficou estagnada durante o 1T23, em compasso de espera da publicação da regulamentação do Decreto 11.366. Vencido em abril o prazo para a publicação dessa regulamentação, aguarda-se, agora, a reedição do Decreto.

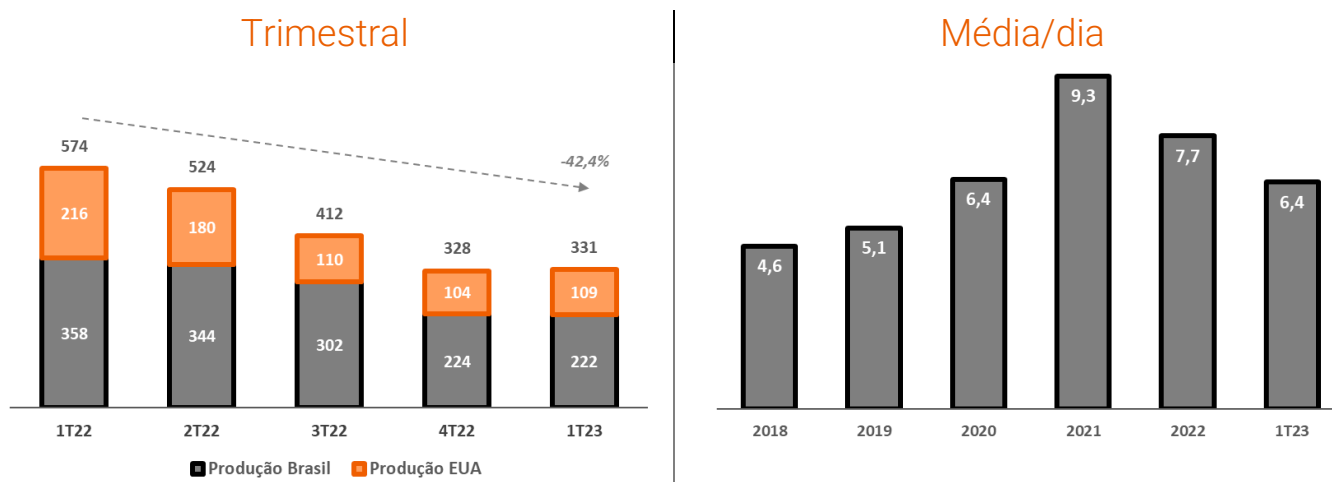
Visto a indefinição da questão jurídica, a demanda no mercado interno em 2023 deverá ser retomada apenas depois de definida a regulamentação do Estatuto do Desarmamento, o que se espera para breve. O 1T23, portanto, foi um período atípico, não podendo ser utilizado como referência. A expectativa é que, após a reedição do Decreto, ocorra um maior movimento do mercado em função da demanda reprimida nos primeiros meses do ano.

O mercado internacional, excluindo os EUA, se mantém estável, sendo influenciado principalmente por licitações internacionais para forças policiais e militares. No momento, a expectativa está voltada para a licitação em andamento de 425 mil fuzis do Ministério da Defesa da Índia, na qual estamos participando a partir da entrega, no dia 2 de maio, de nossa proposta. Essa é a maior licitação de fuzis já realizada no mundo e, provavelmente, manterá essa posição ainda por muitos anos.

Produção e vendas

Em suas duas unidades industriais, no Brasil e nos EUA, a Taurus produziu o total de 331 mil armas no 1T23, volume 42,4% inferior ao verificado no mesmo trimestre de 2022 e em linha (+0,9%) com o volume registrado no 4T22.

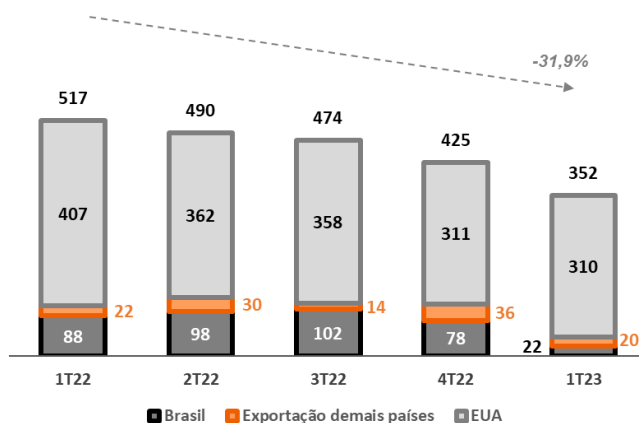
Produção de Armas – Taurus (mil unidades)



Como parte importante de sua estratégia, a Taurus segue investindo no desenvolvimento de novos produtos, com a utilização de materiais inovadores, tecnologia incorporada e processos eficientes de produção. O projeto para o desenvolvimento desses produtos, incluindo pesquisas de mercado que captam as demandas dos consumidores, é desenvolvido pelo CITE – Centro Integrado de Tecnologia e Engenharia Brasil/EUA, de modo a produzir armas diferenciadas e de qualidade, a custos competitivos.

No dia 11 de abril, quando teve início a LAAD Defense & Security 2023, maior feira do segmento da América Latina, a Companhia apresentou ao mercado seus primeiros lançamentos do ano. No stand da Taurus na LAAD 2023, a Companhia mostrou, entre outros, as novas pistolas com utilização de grafeno, como a versão XL da premiada GX4 Graphene e o modelo compacto da TS9 Graphene; versões modernizadas de clássicos revólveres da Rossi; e os revólveres Taurus RT 605 e 856 na versão T.O.R.O., os primeiros do mundo prontos para miras ópticas.

Volume de vendas de armas – Taurus (mil unidades)



Como reflexo das condições de mercado, conforme apresentado anteriormente neste relatório, o volume de vendas da Taurus no 1T23, de 352 mil unidades de armas, diminuiu 31,9% em relação a igual período do ano anterior e 17,1% ante o 4T22, principalmente em razão das vendas no mercado doméstico, que foram impactadas pela indefinição com relação à regulamentação sobre armas no País no primeiro trimestre de 2023.

No mercado norte-americano, o volume de vendas de armas da Taurus no 1T23 diminuiu em 23,8% quando comparado ao 1T22, e se manteve basicamente estável (redução de -0,3%) ante o trimestre imediatamente anterior. Já quando consideramos o volume de vendas do mesmo período de 2019, antes do início do “boom” da demanda nos EUA, as vendas do 1T23 apresentam alta de 2,3%. A Companhia também adotou, no 1T23, uma estratégia de ajuste de estoques de produtos nos distribuidores. Como os EUA representam o principal destino dos produtos da Taurus, o volume total de vendas da Companhia é mais fortemente afetado pelo desempenho no mercado norte-americano, ainda que, percentualmente, as variações tenham sido menores do que o observado nas vendas no mercado brasileiro.

Dentro do programa de transformação digital, visando agilizar os processos e reforçar os controles, a Taurus fez a atualização de seu sistema de gestão para uma nova versão do SAP. As próximas etapas serão a instalação do sistema na unidade da Companhia nos EUA, já em andamento, e futuramente na Índia, levando à plena integração de todas as unidades sob o mesmo software de gestão. De modo a garantir que o processo que envolve a troca dos sistemas se desse com sucesso, como de fato ocorreu, em dezembro a Companhia concedeu férias coletivas de 30 dias, e não 20 dias como costuma fazer, para a totalidade de seus colaboradores no Brasil. Essa parada total realizada ao final do exercício de 2022, inclusive dos contatos comerciais, também influenciou no volume de vendas do 1T23.

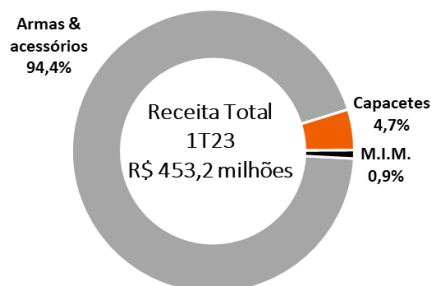
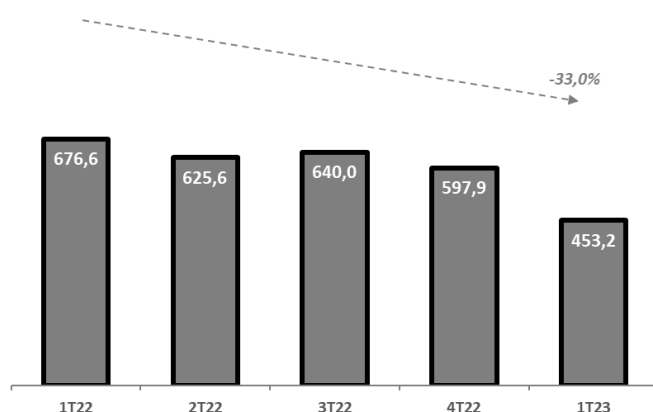
Com relação às vendas para outros países além dos EUA, os destaques no 1T23 ficaram com as vendas realizadas para Honduras, Israel, Filipinas e África do Sul. A Companhia, por meio da *joint venture* JHind Taurus Índia, apresentou sua proposta na maior licitação de fuzis já realizada no mundo em 2 de maio. De acordo com o Ministério da Defesa da Índia, além da Taurus, outras 14 empresas apresentaram suas documentações, que serão avaliadas no prazo de 30 dias.

DESEMPENHO ECONÔMICO-FINANCEIRO

Receita Operacional Líquida

A receita consolidada da Taurus no 1T23, que inclui, além da receita da venda de armas & acessórios, também a receita obtida com capacetes e M.I.M. (peças de metal injetado ou *metal injection molding*, na sigla em inglês), foi de R\$ 453,2 milhões. Como atividade principal da Companhia, o segmento de armas & acessórios respondeu por 94,4% do total, obtendo receita líquida de R\$ 427,9 milhões no 1T23.

Receita Operacional Líquida Consolidada - (R\$ milhões)

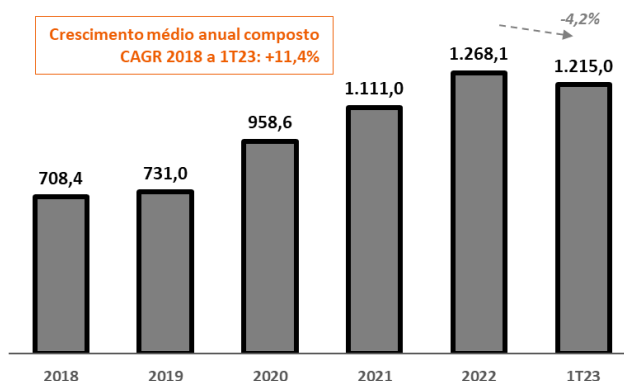


Com pequena representatividade no resultado consolidado, no 1T23, a receita de capacetes foi de R\$ 21,1 milhões, inferior em 4,1% à registrada no 1T22, e a receita proveniente da venda de M.I.M. foi de R\$ 4,3 milhões, o que indica alta de 59,3%, no mesmo período de comparação.

Em armas & acessórios, a evolução negativa de 34,4% da receita do 1T23 ante igual trimestre do ano anterior é resultado do menor volume de vendas. A receita também foi influenciada pela valorização de 0,7% do real frente ao dólar norte-americano, considerando a cotação média dos trimestres em questão (R\$ 5,20 no 1T23, ante R\$ 5,23 no 1T22). A valorização da moeda nacional frente ao dólar atua pressionando a receita da Companhia uma vez que a maior parte de suas vendas é realizada no mercado internacional (93,8% em termos de volume de vendas de armas e 88,6% da receita do segmento no 1T23) e, portanto, realizada em moedas estrangeira e convertida em reais ao ser contabilizada.

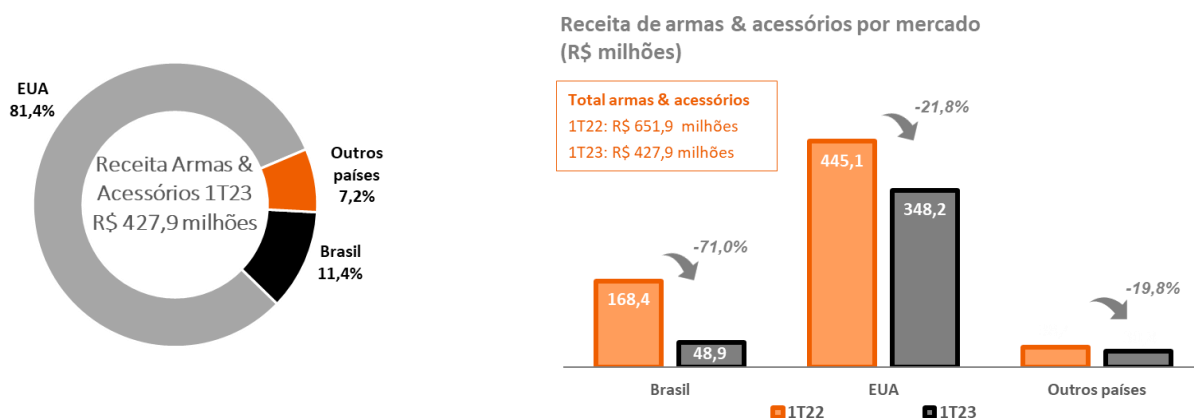
A renovação e ampliação do mix de produtos, uma das bases da estratégia da Companhia, proporcionou aumento médio composto anual (CAGR) de 11,4% no preço médio de venda das armas da Taurus no período entre 2018, ano em que a atual equipe de administradores assumiu a gestão da Taurus, e o 1T23. No trimestre, o preço médio de vendas foi de R\$ 1.215,0, ficando 4,2% abaixo do verificado no ano de 2022, em razão do mix de vendas do trimestre, em uma situação pontual, mas se manteve superior à média de todos os anos anteriores.

Preço médio de venda de armas (R\$/unidade)



Acompanhando a conjuntura do mercado, a avaliação da evolução da receita de armas & acessórios por região entre o 1T23 e o 1T22 mostra retração nas três regiões nas quais a Taurus divide sua atuação comercial – EUA, Brasil e demais países.

Receita operacional líquida - Armas & Acessórios (R\$ milhões)

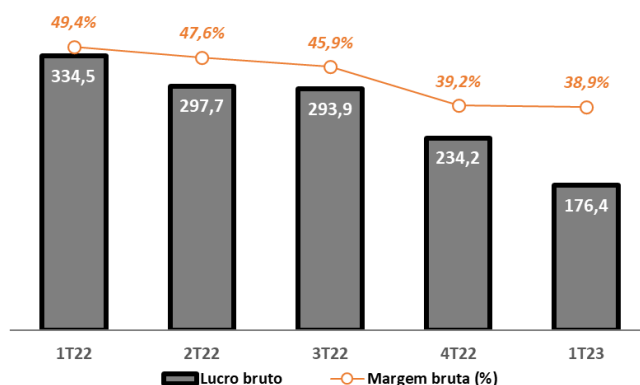


Lucro bruto

A menor receita líquida registrada no 1T23 ante o 1T22 se refletiu na redução de 47,3% do lucro bruto, que totalizou R\$ 176,4 milhões no 1T23. O custo dos produtos vendidos no trimestre apresentou redução de 19,1%, percentual inferior ao recuo da receita (-33,0%) no mesmo período, em razão da pressão inflacionária, dissídio de 12% sobre os salários da equipe da fábrica no Brasil concedido no 3T22, e da menor diluição de custos fixos, que não dependem do volume de produção. Também uma mudança no mix de vendas do trimestre influenciou o desempenho.

Mesmo assim, a margem bruta no 1T23 foi de 38,9%, mantendo bom nível de rentabilidade, a despeito dos fatores já comentados, a saber: (i) redução do preço médio de vendas ante à média do ano anterior; (ii) valorização da moeda nacional em relação ao dólar norte-americano, reduzindo a margem das vendas externas quando convertidas em moeda nacional; e (iii) menor diluição dos custos fixos. A eficiência operacional da Taurus se confirma ao verificar que a rentabilidade bruta da Companhia continua se mantendo à frente da obtida por empresas norte-americanas do setor que divulgam seus resultados, já que também têm suas ações listadas em bolsa de valores. No 1T23, a margem bruta da Ruger foi de 25,8% e Smith & Wesson, considerando o trimestre de novembro/22 a janeiro/23, de 32,4%.

Lucro Bruto (R\$ milhões) e Margem Bruta (%)



Despesas operacionais

No 1T23, as despesas operacionais, incluindo o resultado da equivalência patrimonial e perdas pela não recuperabilidade de ativos, somaram R\$ 120,3 milhões, o que indica alta de 19,3% em relação ao 1T22. O desempenho das despesas com vendas parcialmente compensou a evolução do total das despesas operacionais no período, uma vez que apresentaram retração de R\$ 4,0 milhões (6,1%) no período, como reflexo dos menores volume de vendas e receita, o que levou à redução também das despesas com fretes e comissões.

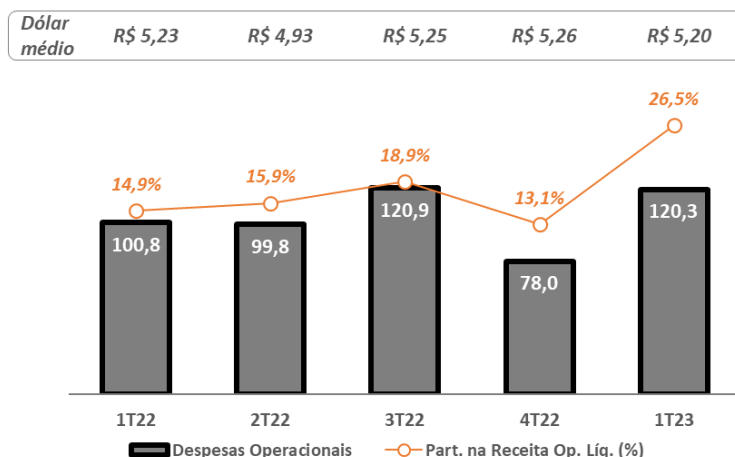
A Companhia manteve firme controle sobre as despesas gerais e administrativas que, nos últimos 12 meses incorporou, entre outros fatores, o dissídio de 12% concedido também aos colaboradores da área administrativa. Entre o 1T22 e o 1T23, essas despesas apresentaram alta de R\$ 2,8 milhões (+5,3%).

	1T23	1T22	1T23x1T22 Var. %	4T22	1T23x4T22 Var. %
Despesas com vendas	61,4	65,4	-6,1%	62,9	-2,4%
Despesas gerais e administrativas	55,4	52,6	5,3%	44,6	24,2%
Perdas/(receita) pela não recuperabilidade de ativos	3,8	0,5	660,0%	1,7	123,5%
Outras despesas/(receitas) operacionais	-0,9	-17,9	-95,0%	-33,1	-97,3%
Equivalência patrimonial	0,7	0,2	250,0%	1,9	-63,2%
Despesas operacionais	120,3	100,8	19,3%	78,0	54,2%
Desp. Operacionais/Receita Op. Líquida (%)	26,5%	14,9%	11,6 p.p.	13,1%	13,5 p.p.
Cotação do dólar Ptax médio no período (R\$)	5,20	5,23	-0,7%	5,26	-1,1%

No entanto, os principais fatores que levaram à alta das despesas operacionais no 1T23 ante o 1T22 foram as perdas pela não recuperabilidade de ativos (aumento de R\$ 3,3 milhões) e, principalmente, a redução de R\$ 17,0 milhões no saldo de outras receitas operacionais. O registro de receitas não recorrentes no primeiro trimestre de 2022, sobretudo representadas por valores referentes à recuperação de PIS/COFINS, IPI e ICMS presumido, explicam a redução do saldo de receita líquida da conta de outras receitas operacionais de R\$ 17,9 milhões no 1T22 para R\$ 0,9 milhão no 1T23.

Assim, apesar do forte controle sobre as despesas, a participação dessa conta na receita foi de 26,5% no 1T23, percentual superior ao verificado nos trimestres anteriores.

Despesas operacionais (R\$ milhões) e sua Participação na Receita (%)



Ebitda ajustado

Comentamos aqui sobre o Ebitda (sigla em inglês para lucro antes dos juros, impostos, depreciação e amortização) ajustado, cujo cálculo não considera o resultado das operações descontinuadas, uma vez que a Companhia entende que tal resultado não está diretamente ligado ao desempenho das atividades operacionais da Taurus.

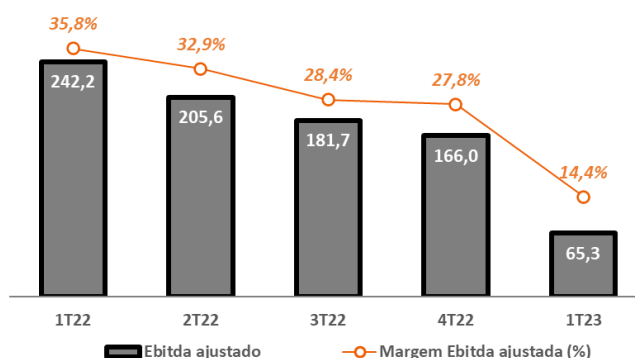
Os fatores apresentados anteriormente, com diminuição no volume de vendas e na receita, tendo em vista principalmente as condições de mercado no Brasil, no aguardo da nova regulamentação do setor, a redução do lucro bruto e o aumento das despesas operacionais, com menor diluição dessas despesas, levaram à diminuição do Ebitda no 1T23. A geração de caixa medida pelo Ebitda ajustado no 1T23 foi de R\$ 65,3 milhões, resultado 73,0% inferior ao apurado no mesmo trimestre de 2022. Ainda assim, a Companhia mantém sua característica de forte geradora de caixa. Considerando o primeiro trimestre dos últimos anos, o Ebitda ajustado do 1T23 foi inferior apenas àqueles registrados nos anos de 2020 e 2021, período no qual o mercado, especialmente nos EUA, maior mercado mundial de armas, estava em período atípico, com demanda extremamente aquecida.

A margem Ebitda ajustado do 1T23 foi de 14,4%, pressionada pelos motivos apontados acima. Em comparação a empresas pares estrangeiras, a Ruger reportou margem Ebitda de 16,0% no trimestre e a Smith & Wesson, de 18,4%, considerando o trimestre de novembro/22 a janeiro/23.

Cálculo do Ebitda ajustado – reconciliação de acordo com a Res. CVM 156/22

R\$ milhões	1T23	1T22	1T23x1T22 Var. %	4T22	1T23x4T22 Var. %
Lucro líquido	35,4	195,0	-81,8%	121,0	-70,7%
Impostos	20,0	81,9	-75,6%	51,6	-61,2%
Resultado financeiro líquido	0,1	-43,5	-	-17,0	-
Depreciação e amortização	8,5	8,3	2,4%	7,9	7,6%
Ebitda	64,1	241,7	-73,5%	163,5	-60,8%
Margem Ebitda	14,1%	35,7%	-21,6 p.p.	27,4%	-13,3 p.p.
Resultado das operações descontinuadas	0,5	0,3	66,7%	0,6	-16,7%
Resultado da equivalência operacional	0,7	0,2	250,0%	1,9	-63,2%
Ebitda ajustado	65,3	242,2	-73,0%	166,0	-60,7%
Margem Ebitda ajustado	14,4%	35,8%	-21,4 p.p.	27,8%	-13,4 p.p.

Ebitda Ajustado (R\$ milhões) e sua Margem (%)



O Ebitda (sigla em inglês para lucro antes dos juros, impostos, depreciação e amortização - Lajida) não é uma medida financeira segundo o BR GAAP, as Normas Internacionais de Contabilidade ou o IFRS e não deve ser considerado isoladamente como medida de desempenho operacional ou alternativa ao fluxo de caixa operacional como medida de liquidez. Esse indicador é uma medida gerencial, apresentado de forma a oferecer informações adicionais sobre a geração operacional de caixa.

Resultado financeiro

Com receitas e despesas financeiras equilibradas, a Taurus apurou resultado financeiro líquido praticamente nulo no 1T23, apresentando despesas financeiras líquidas de R\$ 0,1 milhão, ante receita financeira líquida de R\$ 43,5 milhões no 1T22.

As variações cambiais, tanto ativas (receitas) como passivas (despesas), representam o principal componente do resultado financeiro da Taurus. A desvalorização da moeda nacional se reflete na forma de variação cambial ativa (receita) sobre a carteira de clientes e sobre o caixa em dólares da subsidiária norte-americana e, na forma de variação cambial passiva (despesa), sobre as obrigações financeiras relativas à dívida bancária da Companhia, quase integralmente tomada em dólares (posição em 31/03/23 de R\$ 425,8 milhões ou 99,5% da dívida bancária total). As variações cambiais, no entanto, são registros contábeis que não têm efeito caixa.

No 1T23, o saldo entre as variações cambiais ativas e passivas foi a receita financeira de R\$ 6,6 milhões, ante saldo de receita dessas contas de R\$ 54,8 milhões no 1T22, tendo em vista a maior oscilação cambial, a favor da moeda nacional, verificada no primeiro trimestre de 2022. Enquanto no primeiro trimestre do ano passado houve valorização de 15,1% do real (cotação do dólar Ptax em 31/12/2021: R\$ 5,58 e em 31/03/2022: R\$ 4,74), nos primeiros três meses de 2023, a variação cambial foi de 2,7% (valorização do real frente ao dólar), conforme indicado na tabela a seguir.

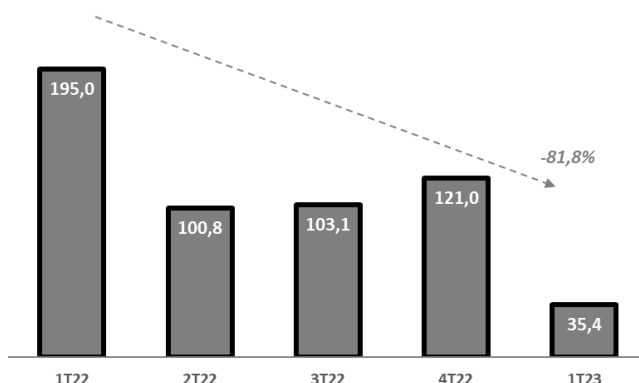
A cotação do dólar ao final do período é utilizada para avaliar a evolução do resultado financeiro da Taurus uma vez que as variações cambiais ativas e passivas incidem sobre contas de balanço, sendo apuradas considerando a taxa de câmbio na data do encerramento do período.

R\$ milhões	1T23	1T22	1T23x1T22 Var. %	4T22	1T23x4T22 Var. %
(+) Receitas financeiras	42,8	155,2	-72,4%	101,8	-58,0%
Variações cambiais ativas	35,2	152,4	-76,9%	83,9	-58,0%
Juros e outras receitas	7,5	2,8	167,9%	17,9	-58,1%
(-) Despesas financeiras	42,9	111,7	-61,6%	84,8	-49,4%
Variações cambiais passivas	28,6	97,6	-70,7%	71,5	-60,0%
Juros, IOF e outras	14,3	14,0	2,1%	13,3	7,5%
(+/-) Resultado financeiro líquido	-0,1	43,5	-	17,0	-
Cotação dólar Ptax no final do período (R\$)	5,08	4,74	7,2%	5,22	-2,7%

Lucro líquido

O resultado do 1T23 foi impactado pelas condições de mercado, com consequente redução das vendas, principalmente no mercado nacional, fato já comentado neste relatório, e da receita operacional, e menor diluição de custos e despesas. Também influenciaram o desempenho uma leve mudança no mix de vendas e o desempenho financeiro, uma vez que no 1T23 a Companhia apresentou resultado financeiro líquido praticamente nulo, ante receita financeira líquida de R\$ 43,5 milhões no 1T22 e R\$ 17,0 milhões no 4T22. Assim, no 1T23, a Taurus registrou lucro líquido de R\$ 35,4 milhões no 1T23, ante lucro de R\$ 195,0 milhões em igual trimestre de 2022 e de R\$ 121,0 milhões no 4T22.

Lucro Líquido (R\$ milhões)



A Companhia mantém sua estratégia baseada no foco em P&D, com o desenvolvimento de produtos que incorporam inovações e tecnologia de ponta, produzidos a partir de processos eficientes e que proporcionam custos industriais competitivos. Com flexibilidade operacional e atuação mundial, todas as oportunidades de mercado são continuamente avaliadas pela equipe de inteligência de mercado da Taurus.



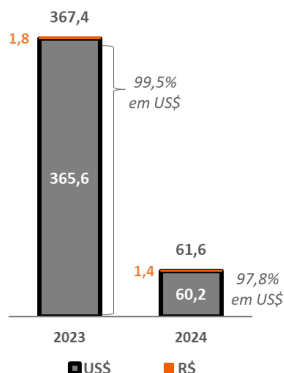
ENDIVIDAMENTO

No decorrer dos três primeiros meses de 2023, a dívida bruta bancária da Taurus foi reduzida em R\$ 59,2 milhões, totalizando R\$ 429,0 milhões ao final de março. Ao mesmo tempo, a Companhia seguiu ampliando sua posição de caixa e aplicações financeiras, que era de R\$ 334,8 milhões em 31/03/2023, superior em 1,9% ante o saldo registrado no encerramento do exercício de 2022. Assim, o endividamento bancário líquido em 31/03/2023 era de R\$ 94,2 milhões, tendo sido reduzido em 40,9% (R\$ 65,4 milhões) ao longo do 1T23.

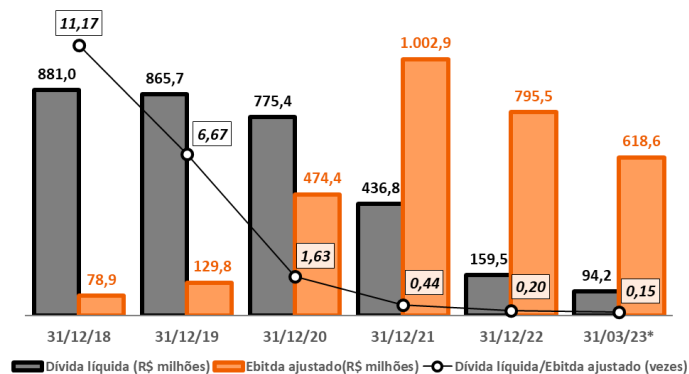
A forte geração de caixa dos últimos anos permitiu a contínua redução do saldo da dívida, ao mesmo tempo que financiava a operação e os investimentos voltados para modernização e crescimento dos negócios. Com isso, atualmente a Taurus apresenta perfil financeiro bastante confortável, com baixo endividamento. Tomando por base o Ebitda dos últimos 12 meses encerrados em 31/03/23, o grau de alavancagem financeira era de 0,15x ao final do 1T23.

R\$ milhões	31/03/2023	31/12/2022	Var. %
Empréstimos e financiamentos	33,2	78,0	-57,4%
Saques cambiais	334,2	314,9	6,1%
Curto prazo	367,4	393,0	-6,5%
Saques cambiais + Empréstimos e financiamentos	61,6	95,3	-35,4%
Longo prazo	61,6	95,3	-35,4%
Endividamento bruto	429,0	488,2	-12,1%
Caixa e aplicações financeiras	334,8	328,7	1,9%
Endividamento líquido	94,2	159,5	-40,9%
Cotação do dólar Ptax na data (R\$)	5,08	5,22	-2,7%
Endividamento bruto convertido em dólares (US\$ milhões)	84,4	93,5	-9,7%
Endividamento líquido convertido em dólares (US\$ milhões)	18,5	30,6	-39,5%

Perfil da dívida bancária (R\$ milhões)



Grau de alavancagem financeira Dívida líquida/Ebitda ajustado



* Ebitda ajustado dos últimos 12 meses.



INVESTIMENTOS

As atividades baseadas em Pesquisa & Desenvolvimento, voltadas para inovação, desenvolvimento e uso de tecnologia e novos materiais e ampliação da eficiência industrial, têm se mantido como o foco dos investimentos da Taurus, uma vez que são aspectos essenciais na estratégia de atuação da Companhia. No 1T23, a Companhia realizou investimentos de R\$ 43,3 milhões, financiados com geração própria de recursos, sendo 90% desse total (R\$ 38,9 milhões) destinado à aquisição e instalação de máquinas e equipamentos. O saldo dos investimentos realizados no trimestre foi utilizado na instalação do novo sistema de gestão SAP, de acordo com o plano de transformação digital da Companhia, e no desenvolvimento de produtos.



MERCADO DE CAPITAIS

A Taurus tem ações ordinárias (TASA3) e preferenciais (TASA4) listadas no Nível II da B3, segmento de mercado que reúne empresas que aderem espontaneamente a regras diferenciadas de governança corporativa. Ambas as ações fazem parte da carteira do IGCX (Índice de Ações com Governança Corporativa Diferenciada) e do ITAG (Índice de Ações com Tag Along Diferenciado), e as ações preferenciais fazem parte ainda do IBra (Índice Brasil Amplo), IGCT (Índice de Governança Corporativa Trade), INDX (Índice do Setor Industrial) e SMLL (Índice Small Cap) da B3.

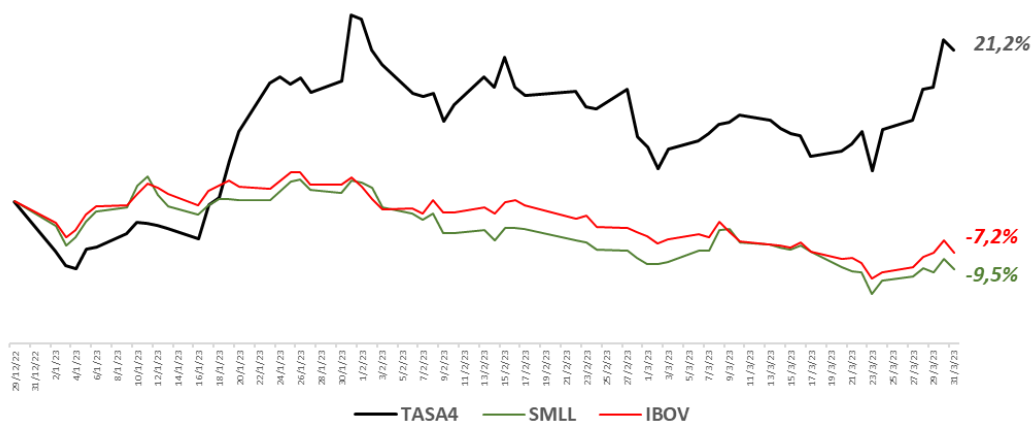
Data	TASA3 (R\$/ação)	TASA3 (Qtd/mil)	TASA4 (R\$/ação)	TASA4 (Qtd/mil)	TASA (Quantidade Total/mil)	Valor de mercado (R\$ milhões)	Valor da firma (EV)* (R\$ milhões)
30/12/2022	R\$ 13,25	46.445	R\$ 13,35	80.189	126.634	R\$ 1.685,9	R\$ 1.845,5
31/03/2023	R\$ 15,63	46.445	R\$ 16,18	80.189	126.634	R\$ 2.023,4	R\$ 2.186,3
Variação %	+18,0%	-	+21,2%	-	-	+20,0%⁴	+18,5%

* Valor de mercado + dívida líquida – ativos não operacionais (ativos não correntes à venda)

IBRA B3 **SMLL B3** **ITAG B3** **IGCT B3** **INDX B3** **IGC B3**

Desempenho da ação PN (TASA4) comparado ao SMLL B3 e IBOV B3 2023

Base 100: Fechamento de 29/12/2022



ESG

Em 2 de maio de 2023 a Taurus lançou seu 1º Relatório de Sustentabilidade, realizando um painel sobre o tema que contou com a participação do CEO Global da Taurus, Salesio Nuhs, do governador do Rio Grande do Sul, Eduardo Leite; além de diversas outras autoridades, representantes das universidades parceiras e outras lideranças.

O evento celebrou uma nova etapa na história da Companhia, no qual a Taurus se consolida como a primeira empresa estratégica de defesa ESG no mercado. Durante o ano de 2022, foi feito o levantamento das práticas ESG já estabelecidas na Companhia, para a elaboração do Relatório e definição das novas ações e metas a serem estabelecidas. Ao fazer esse levantamento, constatou-se que são muitas as ações que já vinham sendo desenvolvidas dentro dos valores ESG, como os programas de educação continuada e cursos profissionalizantes; o reaproveitamento e reciclagem de 95% de resíduos gerados pela empresa; investimento em equipamentos para a economia de luz e água; investimentos em tecnologia e inovação, dentre tantos outros exemplos.

A Companhia elencou três pilares para consolidar os temas ESG internamente, a saber: desenvolvimento de pessoas; investimento em tecnologia; e inovação e engajamento em um ambiente colaborativo. Nesse sentido, a Taurus reforça seu compromisso em continuar com parcerias com universidades, desenvolver inovação e tecnologia, objetivo de carbono zero e investimentos em energias renováveis. Esse novo momento, alinhado ao planejamento estratégico, irá colocar a Taurus numa posição de destaque com responsabilidade ambiental, social e economicamente sustentável.



EVENTOS SUBSEQUENTES

Pagamento de dividendos

Em Assembleia Geral Ordinária realizada em 28/04/2023 foi aprovado o pagamento de dividendos de 35% do lucro líquido ajustado do exercício de 2022, no montante total de R\$ 164,1 milhões, equivalente a R\$ 1,2956 igualmente por ação ordinária e preferencial, líquido de impostos. O pagamento foi realizado em 09/05/2023 aos titulares de ações ordinárias e preferências da Companhia na data de 28/04/2023.

Reserva estatutária

Na mesma AGO realizada em 28/04/2023 foi aprovada, também, a criação de reserva estatutária, com a finalidade de fazer frente a investimentos, nos termos do plano de investimentos da Companhia; à recompra de ações no âmbito do Plano de Outorga de Ações; à absorção de prejuízos, quando necessário; bem como à distribuição de dividendos a qualquer momento.

O presente documento pode conter afirmações que se constituem em perspectivas futuras dos negócios da Companhia. As projeções, resultados e seus impactos dependem de estimativas, informações ou métodos que podem estar imprecisos e podem não se confirmar. Essas estimativas também estão sujeitas a riscos, incertezas e suposições, que incluem, entre outras, condições gerais econômicas, políticas e comerciais no Brasil e nos mercados externos onde a Companhia atua, e regulamentações governamentais existentes e futuras. Acionistas e possíveis investidores são aqui alertados de que nenhuma dessas previsões e/ou expectativas representa garantia de desempenho futuro, pois envolvem riscos e incertezas. Os resultados futuros e a perspectiva de criação de valor para os acionistas poderão diferir de maneira significativa daqueles expressos ou sugeridos pelas declarações com relação ao futuro. Muitos dos fatores que irão determinar esses resultados e valores estão além da capacidade de controle ou previsão da Taurus. A Companhia não assume, e especificamente nega, qualquer obrigação de atualizar quaisquer previsões, que fazem sentido apenas na data em que foram feitas.


DEMONSTRATIVO DE RESULTADOS

<i>R\$ milhões</i>	1T23	1T22	Var. %	4T22	Var. %
Receita de Venda de Bens e/ou Serviços	453,2	676,6	-33,0%	597,9	-24,2%
Custo dos Bens e/ou Serviços Vendidos	-276,8	-342,0	-19,1%	-363,7	-23,9%
Resultado Bruto	176,4	334,5	-47,3%	234,2	-24,7%
Despesas/Receitas Operacionais	-120,3	-100,8	19,3%	-78,0	54,2%
Despesas com Vendas	-61,4	-65,4	-6,1%	-62,9	-2,4%
Despesas Gerais e Administrativas	-55,4	-52,6	5,3%	-44,6	24,2%
Perdas pela Não Recuperabilidade de Ativos	-3,8	-0,5	660,0%	-1,7	123,5%
Outras Receitas Operacionais	3,4	28,6	-88,1%	11,2	-69,6%
Outras Despesas Operacionais	-2,5	-10,7	-76,6%	21,9	-111,4%
Resultado da Equivalência Patrimonial	-0,7	-0,2	250,0%	-1,9	-63,2%
Resultado Antes do Resultado Financeiro e dos Tributos	56,1	233,7	-76,0%	156,2	-64,1%
Resultado Financeiro	-0,1	43,5	-100,2%	17,0	-100,6%
Receitas Financeiras	42,8	155,2	-72,4%	101,8	-58,0%
Despesas Financeiras	-42,9	-111,7	-61,6%	-84,8	-49,4%
Resultado Antes dos Tributos sobre o Lucro	56,0	277,2	-79,8%	173,2	-67,7%
Imposto de Renda e Contribuição Social sobre o Lucro	-20,0	-81,9	-75,6%	-51,6	-61,2%
Corrente	-23,8	-62,6	-62,0%	-34,8	-31,6%
Diferido	3,7	-19,3	-119,2%	-16,8	-122,0%
Resultado Líquido das Operações Continuadas	35,9	195,3	-81,6%	121,6	-70,5%
Resultado Líquido de Operações Descontinuadas	-0,5	-0,3	66,7%	-0,6	-16,7%
Lucro/Prejuízo Consolidado do Período	35,4	195,0	-81,8%	121,0	-70,7%
Atribuído a Sócios da Empresa Controladora	35,4	195,0	-81,8%	121,0	-70,7%
<i>Lucro por Ação - (Reais / Ação)</i>					
<i>Lucro Básico por Ação</i>					
ON	0,2795	1,6411	-83,0%	0,9498	-66,7%
PN	0,2795	1,6574	-83,1%	0,9473	-66,7%
<i>Lucro Diluído por Ação</i>					
ON	0,2795	1,6411	-83,0%	0,9498	-66,7%
PN	0,2795	1,5410	-81,9%	0,9561	-70,0%


ATIVO

<i>R\$ milhões</i>	31/03/2023	31/12/2022	Var. %
Ativo Total	2.233,4	2.276,2	-1,9%
Ativo Circulante	1.405,8	1.467,6	-4,2%
Caixa e Equivalentes de Caixa	164,5	201,2	-18,2%
Caixas e Bancos	149,1	178,6	-16,5%
Aplicações Financeiras de Liquidez Imediata	15,4	22,6	-31,9%
Aplicações Financeiras	170,3	105,5	61,4%
Contas a Receber	276,1	352,4	-21,7%
Estoques	636,1	630,4	0,9%
Tributos a Recuperar	35,0	37,0	-5,4%
Despesas Antecipadas	30,7	41,9	-26,7%
Outros Ativos Circulantes	93,0	99,0	-6,1%
Ativo Não Circulante	827,6	808,6	2,3%
Ativo Realizável a Longo Prazo	155,0	165,7	-6,5%
Aplicações financeiras avaliadas ao custo amortizado	0,0	21,9	-
Tributos Diferidos	64,6	60,9	6,1%
Créditos com partes relacionadas	0,0	0,0	-
Outros Ativos Não Circulantes	90,4	82,9	9,0%
Investimentos	3,9	4,4	-11,4%
Participações em Controladas em Conjunto	3,8	4,2	-9,5%
Outros investimentos	0,2	0,2	0,0%
Imobilizado	540,2	512,7	5,4%
Imobilizado em operação	360,7	353,0	2,2%
Imobilizado em andamento	179,5	159,7	12,4%
Intangível	128,4	125,8	2,1%


PASSIVO

<i>R\$ milhões</i>	31/03/2023	31/12/2022	Var. %
Passivo Total	2.233,4	2.276,2	-1,9%
Passivo Circulante	970,3	998,7	-2,8%
Obrigações Sociais e Trabalhistas	65,4	66,9	-2,2%
Obrigações Sociais	6,6	6,9	-4,3%
Obrigações Trabalhistas	58,7	60,0	-2,2%
Fornecedores	134,9	112,2	20,2%
Fornecedores Nacionais	73,7	69,3	6,3%
Fornecedores Estrangeiros	61,3	42,9	42,9%
Obrigações Fiscais	76,6	86,8	-11,8%
Obrigações Fiscais Federais	74,7	80,9	-7,7%
Imposto de Renda e Contribuição Social a Pagar	21,4	16,3	31,3%
Outros Impostos	53,3	64,6	-17,5%
Obrigações Fiscais Estaduais	1,8	5,8	-69,0%
Obrigações Fiscais Municipais	0,1	0,1	0,0%
Empréstimos e Financiamentos	367,4	393,0	-6,5%
Em Moeda Nacional	1,8	1,8	0,0%
Em Moeda Estrangeira	365,6	391,1	-6,5%
Debêntures	0,0	0,0	-
Outras Obrigações	245,2	258,4	-5,1%
Dividendo Mínimo Obrigatório a Pagar	164,1	164,1	0,0%
Arrendamentos	0,0	0,0	-
Adiantamento de Clientes	32,7	38,9	-15,9%
Acordos Judiciais a Liquidar	0,0	0,0	-
Outras Obrigações	48,4	55,3	-12,5%
Provisões	70,7	71,6	-1,3%
Provisões Fiscais Previdenciárias Trabalhistas e Cíveis	59,8	60,6	-1,3%
Outras Provisões	10,9	11,0	-0,9%
Passivos sobre Ativos de Operações Descontinuadas	10,0	9,7	3,1%
Passivo Não Circulante	215,3	253,3	-15,0%
Empréstimos e Financiamentos	61,6	95,3	-35,4%
Em Moeda Nacional	1,4	1,8	-22,2%
Em Moeda Estrangeira	60,2	93,4	-35,5%
Debêntures	0,0	0,0	-
Outras Obrigações	75,1	80,1	-6,2%
Passivos com partes relacionadas	1,9	1,8	5,6%
Impostos a recolher	19,8	22,6	-12,4%
Fornecedores	11,9	12,6	-5,6%
Arrendamentos	0,0	0,0	-
Outras obrigações	41,6	43,1	-3,5%
Tributos Diferidos	16,6	16,7	-0,6%
Provisões	62,1	61,1	1,6%
Provisões Previdenciárias, Trabalhistas e Cíveis	57,2	56,1	2,0%
Outras Provisões	4,9	5,0	-2,0%
Passivos sobre Ativos de Operações Descontinuadas	0,0	0,0	-
Patrimônio Líquido Consolidado	1.047,7	1.024,2	2,3%
Capital Social Realizado	367,9	367,9	0,0%
Reservas de Capital	-19,4	-21,4	-9,3%
Alienação de Bônus de Subscrição	9,9	9,9	0,0%
Opções Outorgadas	16,2	14,1	14,9%
Transações de Capital	-45,5	-45,3	0,4%
Reservas de lucros	464,3	464,3	0,0%
Reserva Legal	41,1	41,1	0,0%
Reserva Estatutária	0,0	0,0	-
Reserva de Retenção de Lucros	304,7	304,7	0,0%
Reserva de Incentivos Fiscais	118,5	118,5	0,0%
Dividendo Adicional Proposto	0,0	0,0	-
Lucros/Prejuízos Acumulados	35,5	0,0	-
Ajustes de Avaliação Patrimonial	44,4	44,5	-0,2%
Ajustes Acumulados de Conversão	155,1	168,9	-8,2%

Notas Explicativas

Taurus Armas S.A.
Informações Trimestrais em
31 de março de 2023

1. Contexto operacional

A Taurus Armas S.A. ("Companhia"), sediada em São Leopoldo/RS, foi constituída em 17 de novembro de 1939. Companhia brasileira de capital aberto desde 1982, e desde 2011 listada no Nível 2 de Governança Corporativa da B3 (símbolos de negociação são TASA3, TASA4). Sua controladora e holding é a BYK Participações S.A., que por sua vez é controlada pela CBC AMMO LLC, localizada em Delaware, Estados Unidos da América.

A Companhia atua nos segmentos de Armas e Acessórios, Capacetes e Acessórios e M.I.M. ("Metal Injection Molding"). Possui três plantas industriais, sendo duas situadas no Brasil, no Estado do Rio Grande do Sul e no Paraná e outra em Bainbridge, no Estado da Geórgia nos Estados Unidos.

A Taurus é credenciada como EED - Empresa Estratégica de Defesa e, desta forma, está habilitada a fornecer produtos para as Forças Armadas do Brasil. Suas vendas no Brasil estão direcionadas para polícias estaduais, federais, civis e militares, além do mercado civil.

No exterior, além de distribuir produtos das marcas TAURUS e ROSSI produzidos no Brasil, a unidade de Bainbridge fabrica modelos de pistolas TAURUS e revólveres HERITAGE. As vendas para os Estados Unidos atendem, principalmente, o mercado civil americano e órgãos governamentais nas demais regiões.

Inauguração da primeira loja conceito da Taurus

Como iniciativa no sentido de estreitar o relacionamento direto da Companhia com o seu consumidor para propiciar uma experiência única para o cliente, no dia 30 de novembro de 2022, foi inaugurada em São Paulo a loja conceito AMTT Taurus Comercio Varejista Ltda. com investimento 100% da Taurus Armas.

A loja da Taurus Armas segue o mesmo conceito de loja da controladora da Taurus, a Companhia Brasileira de Cartuchos (CBC), inaugurada em novembro de 2021 em Brasília.

A AMTT Taurus Comercio Varejista Ltda. conta com a linha completa de produtos da Taurus e da CBC, serviços para a aquisição de armas e munições, assistência técnica, linhas de tiro, serviços pós-venda, cursos de qualificação e atividades relacionadas ao segmento.

Joint Venture de Acessórios

Em outubro de 2020, após autorização do seu Conselho de Administração, a Companhia assinou um acordo para criação de uma joint venture, para a fabricação e comercialização de carregadores e outros componentes estampados de armas leves para o mercado nacional e internacional.

A criação da *Joint Venture* foi firmada com a Joalmi Indústria Metalúrgica Ltda. ("Joalmi"), com mais de 30 anos de atuação no setor automotivo e com expertise em engenharia, tecnologia e desenvolvimento de peças estampadas em metais ferrosos e não ferrosos, montagem de produtos com alta complexidade, em sua maioria, relacionadas à sistemas de segurança automotiva.

A tecnologia empregada na fabricação dos carregadores, além de ser considerada pela Companhia como estratégica, é fundamental para o perfeito funcionamento e segurança das armas. A criação da *Joint Venture* visa tornar a Taurus autossuficiente na produção de carregadores, mercado atualmente dominado por poucos fornecedores estrangeiros. Além disso, objetiva propiciar uma forte redução de custo para as operações da Companhia, com uma logística integrada e ágil, flexibilidade de volumes agregando valor ao Centro de Tecnologia e Engenharia da Taurus.

A Taurus JM obteve a liberação dos trâmites de Junta Comercial para iniciar as operações no parque industrial da Joalmi, em Guarulhos (SP) no início de setembro de 2021 e desde então vem produzindo e comercializando conjuntos de carregadores para a Taurus Armas.

A estratégia da Companhia para o ano de 2023 é transferir toda a produção da Taurus JM de Guarulhos (SP) para a

Notas Explicativas

Taurus Armas S.A.
Informações Trimestrais em
31 de março de 2023

cidade de São Leopoldo (RS) dentro do complexo industrial onde também fica localizado a Taurus Armas S.A. Vide maiores informações sobre essa Joint Venture na nota explicativa 15.

Joint Venture CBC Taurus Arábia Holding

Em 30 dezembro de 2021, após autorização do seu Conselho de Administração, a Companhia assinou um acordo para criação de uma joint venture com sua parte relacionada Companhia Brasileira de Cartuchos (CBC) para constituição de uma Joint Venture como parte das estratégias de internacionalização de suas atividades com o objetivo de fomentar oportunidades de negócios na Arábia Saudita.

O objetivo principal dessa Joint Venture é possibilitar a busca e prospecção de forma mais eficiente de oportunidades de negócios nesse relevante mercado, especialmente considerando os planos do governo do país de estabelecer uma base industrial de defesa local, no âmbito da estratégia denominada "Visão 2030".

Suas principais atividades poderão incluir a gestão de subsidiária e holdings, fornecimento de empréstimos, garantias e financiamentos a empresas afiliadas e detenção direitos de propriedade industrial.

A Joint Venture Companhia Brasileira de Cartuchos Taurus Arábia Holdings teve o capital social integralizado em 30 de agosto de 2022 e ainda está operando em seus estágios iniciais. Vide maiores informações sobre essa Joint Venture na nota explicativa 15.

Joint Venture Jindal Defence Systems Private Limited

A Companhia firmou parceria com a empresa indiana Jindal Defence Trading Private Limited para a formação de uma Joint Venture chamada Jindal Defence Systems Private Limited. O memorando de entendimentos (MoU) foi assinado no dia 18 de fevereiro de 2019.

A Jindal Defence Systems Private Limited vai atuar na área de defesa e segurança. O objetivo principal da empresa é desenvolver, fabricar e fornecer soluções de defesa de alta qualidade para as Forças Armadas Indianas e para clientes internacionais. A nova fábrica está em fase pré-operacional com o desenvolvimento de fornecedores regionais para o início das atividades produtivas.

A nova fábrica dá andamento ao plano estratégico da Companhia de expandir seus negócios e presença globalmente, em especial na área de defesa e segurança.

No dia 17 de março de 2023, a Taurus realizou a integralização de capital na Jindal Defence Systems Private Limited na proporção de 49% do capital social. Mais informações sobre essa Joint Venture na nota explicativa 15.

Equacionamento Econômico/Financeiro

Em 18 de julho de 2018, a Administração da Companhia concluiu o processo de renegociação e formalização de assinatura de contratos de dívidas com o Sindicato de Bancos (Banco do Brasil, Banco Santander, Banco Itaú e Banco Bradesco), bem como o processo de renegociação de sua terceira emissão pública de Debêntures com o Banco Haitong.

A operação conta com as seguintes garantias reais: (i) alienação fiduciária da totalidade das quotas das empresas Taurus Helmets Indústria de Capacetes Ltda. (antiga Taurus Blindagens Ltda.) e da Taurus Blindagens Nordeste Ltda. ("Alienação Fiduciária"); (ii) hipoteca de segundo grau de dois imóveis localizados em Mandirituba/PR e dois imóveis localizados em Porto Alegre/RS e hipoteca de primeiro grau de um imóvel localizado em São Leopoldo/RS ("Hipoteca"); (iii) cessão fiduciária de direitos creditórios decorrentes da totalidade dos recursos objeto de eventual venda das quotas objeto da Alienação Fiduciária e da Hipoteca, bem como direitos inerentes à titularidade da conta vinculada da Companhia a ser aberta com o propósito de recebimento dos recursos; e (iv) Penhor das Ações da Taurus International.

Como opção adicional para auxiliar no equacionamento econômico e financeiro, a Companhia mantém sua estratégia de: (a) desinvestimentos de ativos *non-core*, a saber: a operação de capacetes (historicamente rentável e

Notas Explicativas

Taurus Armas S.A.
 Informações Trimestrais em
 31 de março de 2023

lucrativa), cuja decisão de venda e autorização para os esforços de venda foram efetuados pelo Conselho de Administração em março de 2018, além de extenso terreno em região residencial nobre de Porto Alegre, onde se localizavam as antigas instalações da Companhia; e (b) forte plano de reestruturação, que segue em andamento com algumas etapas e com acompanhamento da Administração e outras etapas concluídas, que foram conduzidas por uma consultoria especializada contratada.

O referido plano de reestruturação, em curso, apresentou resultados positivos ao longo do exercício de 2018 com melhoras substanciais em 2019. A Companhia avalia que teve ganhos de eficiência em 2020, como melhora na redução de seus custos produtivos, aumento de escala produtiva, melhor diluição das despesas financeiras, melhoras substanciais na qualidade de seus produtos e fortalecimento dos seus processos e espera continuar trazendo ganhos nos próximos anos especialmente na sua operação americana com a nova fábrica em Bainbridge, Georgia/EUA.

Renegociação da Dívida

Em 8 de junho de 2020, o Conselho de Administração em reunião extraordinária autorizou a Companhia a assinar junto ao Sindicato de Bancos um Waiver prorrogando o pagamento da dívida até o dia 31 de agosto de 2020, e durante este período as partes repactuaram os termos do contrato atual alinhado ao momento de pandemia instaurado. Este aditamento do contrato permitiu à Companhia diluir as parcelas de principal em seu fluxo de caixa.

No dia 10 de agosto de 2020, foram assinados os aditivos contratuais referentes aos novos termos e condições para o pagamento das obrigações assumidas perante o Sindicato dos Bancos, os quais contemplam o reescalonamento do pagamento do principal que ocorreria em junho de 2020, que seria 15,07% passou a ser 0,29%, e a parcela de dezembro de 2022 passou de 63,81% para 60,00%. Estes dois ajustes foram diluídos entre as prestações de junho de 2020 e novembro de 2022. Houve um incremento de 0,50% ao ano prospectivo na taxa do Spread Bancário. Quanto as garantias reais, foi acrescido o penhor das ações da subsidiária nos Estados Unidos da América.

Abaixo, o quadro demonstrando percentualmente as amortizações, após a última renegociação:

SISTEMA DE AMORTIZAÇÃO ANTES RENEGOCIAÇÃO	SISTEMA DE AMORTIZAÇÃO APÓS RENEGOCIAÇÃO 31.07.2018	SISTEMA DE AMORTIZAÇÃO APÓS RENEGOCIAÇÃO WAIVER JUNHO 2020
PPEs e DEBÊNTURES BANCOS BRADESCO, BRASIL, SANTANDER, ITAÚ, HAITONG.	PPEs e DEBÊNTURES BANCOS BRADESCO, BRASIL, SANTANDER, ITAÚ, HAITONG.	PPEs e DEBÊNTURES BANCOS BRADESCO, BRASIL, SANTANDER, ITAÚ, HAITONG.
23,07 % DA DÍVIDA EM 2018	10,71 % DA DÍVIDA EM 2019	
30,76 % DA DÍVIDA EM 2019	15,90 % DA DÍVIDA EM 2020	
30,76 % DA DÍVIDA EM 2020	2,80 % DA DÍVIDA EM 2021	14,03 % DA DÍVIDA EM 2021
15,41 % DA DÍVIDA EM 2021	70,59 % DA DÍVIDA EM 2022	76,33 % DA DÍVIDA EM 2022

Em 28 de outubro de 2022, a Companhia liquidou integralmente o saldo devedor de debêntures e em 09 de novembro de 2022, realizou a última amortização extraordinária obrigatória com o exercício do bônus de subscrição de ações, junto aos demais Credores do Sindicato de Bancos.

Na data de 21 de dezembro de 2022, foi dissolvida a operação Sindicalizada de Bancos e o compartilhamento de garantias. O saldo remanescente da dívida, que representa 9,64% da dívida inicial, foi renegociado entre a Companhia e os Credores e as operações foram aditadas com novos prazos, taxas, garantias e modalidades, individualmente com cada Credor. Vide maiores informações sobre essa negociação na nota explicativa 18.

2. Apresentação das demonstrações financeiras do exercício**2.1. Base de elaboração****a) Declaração de conformidade**

A Companhia apresenta suas informações financeiras intermediárias individuais e consolidadas, contidas no Formulário de Informações Trimestrais – ITR, elaboradas, simultaneamente, de acordo com o Pronunciamento Técnico CPC 21 – Demonstrações Intermediárias e com a norma internacional IAS 34 – Interim Financial Reporting, emitida pelo International Accounting Standards Board – IASB, e apresentadas de forma condizente com as normas expedidas pela CVM, aplicáveis à elaboração das Informações Trimestrais – ITR, e estão identificadas como “Controladora” e “Consolidado”, respectivamente.

Notas Explicativas

Taurus Armas S.A.
Informações Trimestrais em
31 de março de 2023

A preparação das informações financeiras intermediárias individuais e consolidadas, de acordo com o Pronunciamento Técnico CPC 21 e o IAS 34, requer o uso de certas estimativas contábeis por parte da Administração da Companhia.

As informações financeiras intermediárias relativas ao período findo em 31 de março de 2023 foram elaboradas com base no custo histórico, exceto pela reavaliação de determinadas propriedades e instrumentos financeiros mensurados aos seus valores reavaliados ou seus valores justos no final de cada período de relatório, conforme descrito nas práticas contábeis a seguir. O custo histórico geralmente é baseado no valor justo das contraprestações pagas em troca de bens e serviços. Valor justo é o preço que seria recebido pela venda de um ativo ou pago pela transferência de um passivo em uma transação organizada entre participantes do mercado na data de mensuração, independentemente de esse preço ser diretamente observável ou estimado usando outra técnica de avaliação. Ao estimar o valor justo de um ativo ou passivo, a Companhia leva em consideração as características do ativo ou passivo no caso de os participantes do mercado levarem essas características em consideração na precificação do ativo ou passivo na data de mensuração. O valor justo para fins de mensuração e/ou divulgação nestas informações financeiras intermediárias individuais e consolidadas é determinado nessa base, exceto quando requerido de forma distinta por outro pronunciamento contábil.

As informações financeiras intermediárias individuais e consolidadas relativas ao período findo em 31 de março de 2023 foram elaboradas com base no pressuposto de sua continuidade operacional, o qual contempla a realização de ativos e a liquidação de passivos no curso normal dos negócios.

As demonstrações financeiras referentes ao exercício findo em 31 de dezembro de 2022 foram analisadas pelo Comitê de Auditoria, e aprovadas pelo Conselho de Administração da Companhia em 20 de março de 2023, estando os saldos aqui apresentados como período comparativo.

b) Declaração da Administração

A Administração da Companhia declara que todas as informações relevantes próprias das informações financeiras intermediárias em 31 de março de 2023, e somente elas, estão sendo evidenciadas e correspondem as utilizadas pela Administração na sua gestão.

A emissão das informações financeiras intermediárias foi autorizada pelo Conselho de Administração em 11 de maio de 2023.

2.2. Base de consolidação

As informações financeiras intermediárias consolidadas incluem as informações financeiras da Companhia e das entidades controladas pela Companhia (suas controladas) elaboradas até o período findo em 31 de março e seus respectivos períodos comparativos. O controle é obtido quando a Companhia:

- Tem poder sobre a investida;
- Está exposta, ou tem direitos, a retornos variáveis decorrentes de seu envolvimento com a investida; e
- Tem a capacidade de usar esse poder para afetar seus retornos.

A Companhia reavalia se retém ou não o controle de uma investida se fatos e circunstâncias indicarem a ocorrência de alterações em um ou mais dos três elementos de controle relacionados anteriormente.

A consolidação de uma controlada começa quando a Companhia obtém o controle sobre a controlada e termina quando a Companhia perde o controle sobre a controlada. Especificamente, as receitas e despesas de uma controlada adquirida ou alienada durante o exercício são incluídas no resultado a partir da data em que a Companhia obtém o controle até a data em que a Companhia deixa de controlar a controlada.

Quando a Companhia perde o controle de uma controlada, o ganho ou a perda da alienação reconhecido no resultado é calculado pela diferença entre: (i) a soma do valor justo da consideração recebida e do valor justo da participação residual e (ii) o valor contábil anterior dos ativos (incluindo ágio), deduzido dos passivos da controlada e das participações de não controladores.

Notas Explicativas

Taurus Armas S.A.
Informações Trimestrais em
31 de março de 2023

Abaixo listamos as entidades controladas incluídas nas informações financeiras intermediárias consolidadas:

Empresa	País	Participação Societária	
		2023	2022
Taurus Helmets Indústria de Capacetes Ltda. (*)	Brasil	100,00%	100,00%
Taurus Blindagens Nordeste Ltda. (*)	Brasil	100,00%	100,00%
Taurus Holdings, Inc. (**)	Estados Unidos	100,00%	100,00%
Taurus Máquinas-Ferramenta Ltda. (*)	Brasil	100,00%	100,00%
Taurus Investimentos Imobiliários Ltda. (*)	Brasil	100,00%	100,00%
Polimetal Metalurgia e Plásticos Ltda.	Brasil	100,00%	100,00%
T. Investments Co. Inc.	Panamá	100,00%	100,00%
AMTT Taurus Comercio Varejista Ltda.	Brasil	100,00%	100,00%

(*) As participações apresentadas representam o percentual detido pela Companhia, direta e indiretamente, no capital das controladas.

(**) A Taurus Holdings, Inc. detém 100% de participação nas controladas Taurus International Manufacturing, Inc, Heritage Manufacturing, Inc, Braztech International, L.C., Inc. e Tamel Properties, Inc.

Todas as transações, saldos, receitas e despesas e fluxos de caixa entre as empresas do Grupo são eliminados nas informações financeiras intermediárias consolidadas. O processo de consolidação das contas patrimoniais e do resultado segue a sua natureza, complementado pela eliminação do seguinte:

- Participações da controladora no capital, reservas e resultados acumulados das empresas consolidadas;
- Saldos de contas do ativo e do passivo mantidos entre as empresas consolidadas;
- Saldos de receitas e despesas e fluxos de caixa decorrentes de transações realizadas entre as empresas consolidadas; e
- Ganhos não realizados oriundos de transações com Companhias investidas registrados por equivalência patrimonial na proporção da participação da Companhia na investida. Prejuízos não realizados da mesma maneira como são eliminados os ganhos não realizados, mas somente até o ponto em que não haja evidência de perda por redução ao valor recuperável do ativo.

2.3. Investimento em joint ventures

Uma joint venture é um acordo conjunto através do qual as partes que detêm controle conjunto do acordo possuem direitos sobre os ativos líquidos do acordo conjunto. Controle conjunto é o compartilhamento contratualmente acordado de controle de um acordo, aplicável somente quando as decisões sobre as atividades relevantes requerem o consentimento unânime das partes que compartilham o controle.

Os resultados e os ativos e passivos de joint ventures são incorporados nestas demonstrações financeiras pelo método de equivalência patrimonial, exceto quando o investimento é classificado como mantido para venda, caso em que ele é contabilizado de acordo com a CPC 31/ IFRS 5 "Ativo Não Circulante Mantido para Venda e Operação Descontinuada".

De acordo com o método de equivalência patrimonial, um investimento em uma joint venture é reconhecido inicialmente no balanço patrimonial consolidado ao custo e ajustado em seguida para reconhecer a participação da Companhia no resultado e em outros resultados abrangentes da joint venture. Quando a participação da Companhia nas perdas de uma joint venture ultrapassa a participação da Companhia nessa joint venture (que inclui quaisquer participações de longo prazo que, em essência, formam parte do investimento líquido da Companhia na joint venture), a Companhia deixa de reconhecer sua participação em perdas adicionais. As perdas adicionais são reconhecidas somente na medida em que a Companhia incorreu em obrigações legais ou presumidas ou efetuou pagamentos em nome da joint venture.

Um investimento em uma joint venture é contabilizado pelo método de equivalência patrimonial a partir da data em que a investida se torna uma joint venture. Na aquisição do investimento em uma joint venture, qualquer excedente do custo do investimento sobre a participação da Companhia no valor justo líquido dos ativos e passivos identificáveis da investida é reconhecido como ágio, que é incluído no valor contábil do investimento. Qualquer excedente da participação da Companhia no valor justo líquido dos ativos e passivos identificáveis sobre o custo do investimento, após a reavaliação, é imediatamente reconhecido no resultado do período em que o investimento é adquirido.

Notas Explicativas

Taurus Armas S.A.
Informações Trimestrais em
31 de março de 2023

As exigências da IAS 36/CPC 01 (R1) – “Redução ao Valor Recuperável de Ativos” são aplicadas para determinar a necessidade de reconhecer qualquer perda por redução ao valor recuperável relacionada ao investimento da Companhia em uma joint venture. Quando necessário, o valor contábil total do investimento (incluindo ágio) é submetido ao teste de redução ao valor recuperável de acordo com a IAS 36 como um único ativo comparando seu valor recuperável (que é o maior entre o valor em uso e o valor justo deduzido do custo da alienação) com seu valor contábil. As perdas por redução ao valor recuperável reconhecidas não são alocadas a qualquer ativo, incluindo o ágio que faz parte do valor contábil do investimento. Qualquer reversão dessa perda por redução ao valor recuperável é reconhecida de acordo com a IAS 36 na extensão em que o valor recuperável do investimento aumenta posteriormente.

2.4. Moeda funcional e moeda de apresentação

As informações financeiras intermediárias são apresentadas em Reais, que é a moeda funcional e de apresentação da Companhia e suas controladas sediadas no Brasil, visto que é a moeda do ambiente econômico principal no qual a Companhia opera e que gera entradas e saídas de caixa. A moeda funcional da controlada Taurus Holdings, Inc., sediada nos Estados Unidos da América, e da controlada T. Investments Co. Inc., sediada no Panamá, é o Dólar Americano, e seus ativos e passivos são convertidos para Reais pela taxa de câmbio da data do balanço e seus resultados são convertidos pela taxa de câmbio média mensal a menos que as taxas de câmbio flutuem significativamente durante o período; neste caso, são utilizadas as taxas de câmbio na data da transação. As diferenças cambiais resultantes do processo de conversão da controlada no exterior são reconhecidas em outros resultados abrangentes e apresentadas no patrimônio líquido.

As transações em moeda estrangeira são convertidas para a moeda funcional de cada empresa utilizando-se as taxas de câmbio vigentes nas datas das transações. Ativos e passivos monetários denominados e apurados em moedas estrangeiras na data de apresentação são reconvertidos para a moeda funcional à taxa de câmbio apurada naquela data. Todas as diferenças são registradas na demonstração do resultado. Os itens não monetários registrados pelo valor justo apurado em moeda estrangeira são convertidos pelas taxas vigentes na data em que o valor justo foi determinado. Os itens não monetários mensurados pelo custo histórico em uma moeda estrangeira não são novamente convertidos.

3. Principais julgamentos contábeis e fontes de incertezas sobre estimativas

Na aplicação das políticas contábeis, a Administração deve exercer julgamentos e elaborar estimativas a respeito dos valores contábeis dos ativos e passivos para os quais informações objetivas não são facilmente obtidas de outras fontes. As estimativas e as respectivas premissas estão baseadas na experiência histórica e em outros fatores considerados relevantes. Os resultados reais desses valores contábeis podem diferir dessas estimativas.

As informações sobre julgamentos críticos referentes às políticas contábeis adotadas que apresentam efeitos sobre os valores reconhecidos nas informações financeiras individuais e consolidadas e as informações sobre incertezas, premissas e estimativas estão incluídas nas seguintes notas explicativas: 9 - Clientes (perdas estimadas em créditos de liquidação duvidosa), 10 - Estoques (perdas estimadas em estoques), 13 - Imposto de renda e contribuição social, 14 - Ativos mantidos para venda (*impairment*), 16 - Imobilizado (*impairment*), 17 - Intangível (*impairment*), 22 - Provisão para riscos cíveis, trabalhistas e tributários.

A seguir são apresentados os principais julgamentos e estimativas contábeis efetuados pela Companhia durante o processo de aplicação das políticas contábeis e que afetam mais significativamente os valores reportados nas informações financeiras intermediárias.

Clientes (perdas estimadas em créditos de liquidação duvidosa): As vendas para clientes finais são realizadas substancialmente por cartão de crédito, a Companhia tem a opção de antecipar sem risco de inadimplência, pois os contratos com a operadora possuem condição contratual de não regresso. As vendas que não se referem a clientes finais são efetuadas principalmente à parte relacionada CBC Brasil Comércio e Distribuição, subsidiária da controladora da Taurus, a Companhia Brasileira de Cartuchos – CBC, e em virtude da natureza dessa operação, histórico, bem como a saúde financeira da parte relacionada, a administração não estima inadimplência nos saldos a receber decorrente dessas vendas. A Administração considera que a provisão constituída é adequada para refletir as perdas de crédito estimadas com clientes na data das informações financeiras intermediárias.

Notas Explicativas

Taurus Armas S.A.
Informações Trimestrais em
31 de março de 2023

Estoques (perdas estimadas de estoques): A Companhia avaliou os seus estoques a fim de identificar itens com baixo giro ou com outras características que indiquem que o custo dos mesmos não é mais recuperável. A Administração considera que a provisão constituída é adequada para refletir o valor realizável líquido de seus estoques na data das informações financeiras intermediárias.

Imposto de renda e contribuição social: A Companhia, através de estudos econômicos projetados com o auxílio de consultoria técnica especializada, realizados no mínimo anualmente, bem como demais análises internas e externas, demonstra a capacidade de geração de lucro tributável para realização do imposto de renda e contribuição social diferido registrados na data das informações financeiras intermediárias. Os valores para os quais a Administração considera não haver expectativa fundamentada de geração de lucros tributáveis para realização estão demonstrados na nota explicativa nº13.

Ativos mantidos para venda, Imobilizado e Intangível (*impairment*): A Companhia, através de estudos econômicos projetados com o auxílio de uma consultoria técnica especializada, realizados no mínimo anualmente, bem como demais análises internas e externas, demonstra a capacidade de geração de caixa através de seus ativos, não indicando ajustes de *impairment* necessários, assim como esforços importantes e ou urgentes para a realização de seus ativos mantidos para a venda.

Provisão para riscos cíveis, trabalhistas e tributários: A Companhia possui um forte gerenciamento de seus riscos, com adequadas avaliações técnicas efetuadas com o auxílio de seus assessores jurídicos, que propiciam a constituição de provisões, em montante considerado suficiente pela Administração, para cobrir os riscos com estimativa de perda provável na data das informações financeiras intermediárias.

(i) **Mensuração do valor justo**

Uma série de políticas e divulgações contábeis da Companhia requer a mensuração de valor justo para ativos e passivos financeiros e não financeiros.

A Companhia estabeleceu controles relacionados à mensuração de valor justo que contempla a avaliação periódica dos dados não observáveis significativos e ajustes de avaliação.

Ao mensurar o valor justo de um ativo ou um passivo, a Companhia usa dados observáveis de mercado, tanto quanto possível. Os valores justos são classificados em diferentes níveis em uma hierarquia baseada nas informações (*inputs*) utilizadas nas técnicas de avaliação da seguinte forma:

Nível 1: preços cotados (não ajustados) em mercados ativos para ativos ou passivos idênticos a que a entidade possa ter acesso na data de mensuração.

Nível 2: *inputs*, exceto os preços cotados incluídos no Nível 1, que são observáveis para o ativo ou passivo, diretamente (preços) ou indiretamente (derivado de preços).

Nível 3: *inputs*, para o ativo ou passivo, que não são baseados em dados observáveis de mercado (*inputs* não observáveis).

A Companhia utiliza o Nível 2 de informações para mensuração do valor justo.

4. Principais políticas contábeis

As informações financeiras intermediárias individuais e consolidadas da Companhia referentes ao período findo em 31 de março de 2023 foram elaboradas de acordo com o pronunciamento técnico CPC 21 (R1) – Demonstração Intermediária e a IAS 34 – Interim Financial Reporting, emitida pelo IASB. Os valores estão expressos em milhares de Reais, exceto quando indicado de outra maneira.

As práticas contábeis e os métodos de cálculo adotados na elaboração dessas informações financeiras intermediárias em 31 de março de 2023 são os mesmos praticados na preparação das demonstrações financeiras anuais do exercício findo em 31 de dezembro de 2022.

Notas Explicativas

Taurus Armas S.A.
Informações Trimestrais em
31 de março de 2023

As informações financeiras intermediárias individuais e consolidadas contidas no Formulário de Informações Trimestrais - ITR foram preparadas pela Companhia para atualizar os usuários sobre as informações relevantes apresentadas no período e devem ser analisadas em conjunto com as demonstrações financeiras completas relativas ao exercício findo em 31 de dezembro de 2022, aprovadas pela Administração da Companhia em 20 de março de 2023.

A apresentação da Demonstração do Valor Adicionado (DVA), individual e consolidada, é requerida pela legislação societária brasileira e pelas práticas contábeis adotadas no Brasil aplicáveis a companhias abertas. As IFRS emitidas pelo IASB não requerem a apresentação dessa demonstração. Como consequência, essa demonstração está apresentada como informação suplementar para fins de IFRS, sem prejuízo do conjunto das demonstrações financeiras. A DVA tem por finalidade evidenciar a riqueza criada pela Companhia e sua distribuição durante determinado período. Essa demonstração foi preparada com base em informações obtidas dos registros contábeis que servem de base de preparação das informações financeiras anuais e seguindo as disposições contidas no CPC 09 - Demonstração do Valor Adicionado.

a) Instrumentos financeiros – política contábil geral

Os ativos e passivos financeiros são reconhecidos no balanço patrimonial da Companhia quando a Companhia for parte das disposições contratuais dos instrumentos.

Os ativos e passivos financeiros são inicialmente mensurados pelo valor justo, exceto pelas contas a receber que não possuem componente de financiamento significativo e que são mensuradas ao preço da transação. Os custos da transação diretamente atribuíveis à aquisição ou emissão de ativos e passivos financeiros (exceto por ativos e passivos financeiros reconhecidos ao valor justo por meio do resultado) são acrescidos ao, ou deduzidos do, valor justo dos ativos ou passivos financeiros, se aplicável, no reconhecimento inicial. Os custos da transação diretamente atribuíveis à aquisição de ativos e passivos financeiros ao valor justo por meio do resultado são reconhecidos imediatamente no resultado.

Em 31 de março de 2023 a Companhia não possui instrumentos financeiros derivativos. Adicionalmente, a Companhia não contrata ou negocia instrumentos financeiros, incluindo instrumentos financeiros derivativos, para fins especulativos.

(i) Ativos financeiros não derivativos

Todas as compras ou vendas regulares de ativos financeiros são reconhecidas e baixadas na data da negociação. As compras ou vendas regulares correspondem a compras ou vendas de ativos financeiros que requerem a entrega de ativos dentro do prazo estabelecido por meio de norma ou prática de mercado.

Todos os ativos financeiros reconhecidos são subsequentemente mensurados na sua totalidade ao custo amortizado ou ao valor justo, dependendo da classificação dos ativos financeiros. Os ativos financeiros mensurados de forma subsequente ao custo amortizado utilizam o método de juros efetivos. O custo amortizado é reduzido por perdas por *impairment*. A receita de juros, ganhos e perdas cambiais e *impairment* são reconhecidos diretamente no resultado.

Os instrumentos que atendem às condições a seguir são subsequentemente mensurados ao custo amortizado:

- O ativo financeiro é mantido em um modelo de negócios cujo objetivo é manter ativos financeiros a fim de coletar fluxos de caixa contratuais; e
- Os termos contratuais do ativo financeiro geram, em datas específicas, fluxos de caixa que se referem exclusivamente a pagamentos do principal e dos juros incidentes sobre o valor do principal em aberto.

Os instrumentos que atendem às condições a seguir são subsequentemente mensurados ao valor justo por meio de outros resultados abrangentes:

- O ativo financeiro é mantido em um modelo de negócios cujo objetivo é atingido ao coletar fluxos de caixa contratuais e vender os ativos financeiros; e

Os termos contratuais do ativo financeiro geram, em datas específicas, fluxos de caixa que se referem exclusivamente

Notas Explicativas

Taurus Armas S.A.
Informações Trimestrais em
31 de março de 2023

a pagamentos do principal e dos juros incidentes sobre o valor do principal em aberto.

Em geral, todos os outros ativos financeiros são subsequentemente mensurados ao valor justo por meio do resultado.

Os ativos financeiros não são reclassificados subsequentemente ao reconhecimento inicial, a não ser que a Companhia mude o modelo de negócios para a gestão de ativos financeiros. A Companhia realiza uma avaliação do objetivo do modelo de negócios em que um ativo financeiro é mantido em carteira porque isso reflete melhor a maneira pela qual o negócio é gerido.

Na data das informações financeiras intermediárias individuais e consolidadas, a Companhia possui os seguintes ativos financeiros não derivativos: caixa e equivalentes de caixa classificados e mensurados ao valor justo por meio do resultado; e aplicações financeiras e contas vinculadas, contas a receber de clientes, créditos com pessoas ligadas e outras contas a receber, classificados e mensurados ao custo amortizado.

Baixa de ativos financeiros

A Companhia baixa um ativo financeiro apenas quando os ativos de contrato aos fluxos de caixa do ativo expiram, ou quando a Companhia transfere o ativo financeiro e substancialmente todos os riscos e benefícios da titularidade do ativo para outra entidade. Se a Companhia não transfere ou retém substancialmente todos os riscos e benefícios da titularidade e continua a controlar o ativo transferido, a Companhia reconhece sua parcela retida no ativo e um correspondente passivo em relação aos valores que a Companhia pode ter que pagar. Se a Companhia retém substancialmente todos os riscos e benefícios da titularidade de um ativo transferido, a Companhia continua a reconhecer o ativo financeiro e reconhece ainda um empréstimo garantido em relação aos recursos recebidos.

Na baixa de um ativo financeiro mensurado ao custo amortizado ou ao valor justo por meio do resultado, a diferença entre o valor contábil do ativo e a soma da contraprestação recebida e a receber é reconhecida no resultado.

(ii) Passivos financeiros não derivativos

Todos os passivos financeiros são subsequentemente mensurados ao custo amortizado pelo método da taxa de juros efetiva ou ao valor justo por meio do resultado. Passivos financeiros são classificados ao valor justo por meio do resultado quando o passivo financeiro for (i) uma contraprestação contingente de um comprador em uma combinação de negócios, (ii) mantido para negociação, ou (iii) designado ao valor justo por meio do resultado. Passivos financeiros mensurados ao valor justo contra o resultado são mensurados ao valor justo e o resultado líquido, incluindo juros, é reconhecido no resultado.

Outros passivos financeiros são subsequentemente mensurados pelo custo amortizado utilizando o método de juros efetivos. A despesa de juros, ganhos e perdas cambiais são reconhecidos no resultado.

Na data das informações financeiras individuais e consolidadas, a Companhia possui os seguintes passivos financeiros não derivativos: empréstimos, financiamentos e fornecedores, todos classificados e mensurados ao custo amortizado.

Baixa de passivo financeiro

A Companhia baixa um passivo financeiro se, e apenas se, suas obrigações são retiradas, canceladas ou quando elas vencem. A diferença entre o valor contábil do passivo financeiro baixado e a contraprestação paga e a pagar é reconhecida no resultado.

Por política contábil, a Companhia adota a classificação dos juros pagos como atividade de financiamento, de forma consistente em suas demonstrações financeiras individuais e consolidadas.

(iii) Redução ao valor recuperável (impairment)

A Companhia reconhece uma provisão para perdas de crédito esperadas ("PCE") sobre os valores a receber de clientes e outras contas a receber. As perdas de crédito esperadas sobre esses ativos financeiros são estimadas usando uma matriz de provisão com base na experiência de perda de crédito histórica, ajustada com base em fatores específicos aos devedores, nas condições econômicas gerais e na avaliação das condições atuais e projetadas na data do relatório, incluindo o valor da moeda no tempo, quando aplicável, conforme descrito na nota explicativa 5.1.

Notas Explicativas

Taurus Armas S.A.
 Informações Trimestrais em
 31 de março de 2023

b) Novas normas, interpretações e revisões de normas vigentes

As principais novas normas ou alterações de normas e interpretações que são efetivas para o exercício iniciado após 1º de janeiro de 2023 e adotadas pela Companhia são como segue:

(i) IFRS 17 (CPC 50) - Contratos de Seguros

A nova norma estabelece os princípios para reconhecimento, mensuração, apresentação e divulgação de contratos de seguro e substitui a IFRS 4 (CPC 11) - Contratos de Seguro.

(ii) Alterações à IFRS 10 (CPC 36(R3)) e à IAS 28 (CPC 18(R2)): Venda ou contribuição de ativos entre um investidor e sua associada ou empreendimento controlado em conjunto (joint venture).

Em caso de venda ou contribuição de ativos entre investidor e associada ou joint venture, o efeito da transação somente seria reconhecido no resultado na medida que a transação for com um terceiro não relacionado. As referidas alterações da norma possuem vigência para períodos iniciados em ou após 1º de janeiro de 2023.

(iii) Alterações a IAS 1 (CPC 26(R1)) e expediente prático 2 do IFRS - Divulgação de políticas contábeis

As alterações alteram os requisitos da IAS 1 (CPC 26(R1)) no que diz respeito à divulgação de políticas contábeis. As alterações substituem todas as instâncias do termo "políticas contábeis significativas" por "informações de políticas contábeis relevantes".

(iv) Alterações ao IAS 8 (CPC 23) - Definição de estimativas contábeis

Aplicável para exercícios anuais ou períodos com início em ou após 1 de janeiro de 2023. A alteração substitui a definição de uma mudança de estimativa contábil por uma definição de estimativa contábil. De acordo com a nova definição, as estimativas contábeis são "valores monetários nas demonstrações financeiras que estão sujeitos à incerteza de mensuração".

(v) Alterações ao IAS 12 (CPC 32) – Impostos diferidos ativos e passivos originados de transação única ("single transaction")

Aplicável para exercícios anuais ou períodos com início em ou após 1 de janeiro de 2023. As alterações introduzem uma outra exceção à isenção do reconhecimento inicial. De acordo com as alterações, uma entidade não aplica a isenção de reconhecimento inicial para transações que resultam diferenças temporárias tributáveis e dedutíveis iguais.

As principais novas normas ou alterações de normas e interpretações que ainda não são efetivas e não foram adotadas pela Companhia são como segue:

(i) Alteração da norma IAS 1 (CPC 26(R1)) – Classificação de passivos como circulante ou não-circulante

Esta alteração da norma entrará em vigência a partir de 1º de janeiro de 2024. Esclarece aspectos a serem considerados para a classificação de passivos como passivo circulante ou passivo não-circulante.

(ii) Passivo de arrendamento em uma venda e retroarrendamento (leaseback) (alterações à IFRS 16)

Esta alteração da norma entrará em vigência a partir de 1º de janeiro de 2024. A alteração esclarece como um vendedor-arrendatário mensura subsequentemente as transações de venda e retroarrendamento (leaseback) que atendem aos requisitos da IFRS 15 para serem contabilizadas como uma venda.

(iii) Passivos não circulantes com covenants (alterações à IAS 1)

A alteração esclarece como as condições que uma entidade deve cumprir no prazo de doze meses após o período de relatório afetam a classificação de um passivo. Esta alteração da norma entrará em vigência a partir de 1º de janeiro de 2024.

A Administração avaliou os impactos das normas acima nas informações financeiras intermediárias da Companhia, e não identificou efeitos significativos oriundos da adoção delas.

c) Plano de pagamento baseado em ações (Stock Options)

O Plano de Outorga de Opção de Compra de Ações da Companhia ("Plano"), aprovado pela Assembleia Geral Ordinária e Extraordinária realizada em 26 de abril de 2021, é baseado no conceito de opção de compra de ações (stock options), o qual é concedido, pela Companhia ao(s) diretor(es) estatutário(s), um direito (e não uma obrigação)

Notas Explicativas

Taurus Armas S.A.
Informações Trimestrais em
31 de março de 2023

de comprar ações de emissão da Companhia a preços (preço de exercício) e prazos pré-definidos (períodos de exercício).

O Conselho de Administração, que será o responsável pela administração do Plano, respeitadas as condições do referido Plano, as diretrizes fixadas pela Assembleia Geral e as disposições de Lei, da regulação da CVM e do Estatuto Social, poderá criar Programas de Opção de Compra ("Programa") por meio dos quais serão determinadas as condições específicas aplicáveis às opções que venham a ser outorgadas no âmbito do Plano. Estas condições incluem, especialmente, o preço de exercício, eventuais prazos de carência durante os quais as opções não poderão ser exercidas, prazos e períodos para exercício das opções, eventuais metas de performance globais da Companhia que deverão ser observadas como condição para o exercício das opções, entre outras.

São elegíveis para participar do Plano os diretores estatutários da Companhia atuais ou que vierem a ser empossados nessa função. A aprovação dos efetivos participantes e do número de opções a serem outorgadas a cada um deles serão determinados pelo Conselho de Administração.

A participação do diretor estatutário em um programa de outorga não lhe garante sua participação em outorgas de opções posteriores.

Nenhuma disposição do Plano, do Programa, do contrato de opção e/ou opção outorgada conferirá a qualquer participante o direito de permanecer em qualquer cargo da Companhia, ou outra sociedade sob o seu controle, conforme aplicável, nem interferirá, de qualquer modo, no direito de a Companhia, a qualquer tempo e sujeito às condições legais e contratuais, rescindir o contrato de trabalho do diretor estatutário ou de qualquer forma promover o seu desligamento. As informações referentes ao plano estão descritas na nota explicativa 27.

No dia 18 de outubro de 2021, a Companhia aprovou em reunião do Conselho de Administração o Segundo Programa de Outorga de Opção de Compra de Ações da Companhia ("2º Programa") incluindo a eleição do beneficiário deste 2º Programa e a definição das condições da outorga. Foram observados os termos e as condições do Plano, aprovado pela Assembleia Geral Ordinária e Extraordinária da Companhia, realizada em 26 de abril de 2021.

d) Arrendamentos

A Companhia, através da sua controlada Taurus Holdings, Inc. (EUA) reconhece os passivos assumidos em contrapartida aos respectivos ativos de direito de uso conforme acordo com a Autoridade de Desenvolvimento do Estado da Geórgia, nos Estados Unidos onde está localizada a fábrica da Taurus.

5. Gerenciamento de risco financeiro

As políticas de gerenciamento de risco da Companhia são estabelecidas para identificar e analisar os riscos enfrentados pela Companhia, para definir limites e controles de riscos apropriados, e para monitorar riscos e aderência aos limites. As políticas e sistemas de gerenciamento de riscos são revisados frequentemente para refletir mudanças nas condições de mercado e nas atividades da Companhia. A Companhia apresenta exposição aos seguintes riscos advindos do uso de instrumentos financeiros:

5.1 Risco de crédito

Risco de crédito é o risco de prejuízo financeiro da Companhia caso um cliente ou contraparte em um instrumento financeiro falhe em cumprir com suas obrigações contratuais, que surgem principalmente dos recebíveis de clientes e em títulos de investimento. No que tange às instituições financeiras, a Companhia e suas controladas somente realizam operações com instituições financeiras consideradas pela Administração como instituições de baixo risco.

Contas a receber de clientes e outros créditos

A Companhia e suas controladas adotam como prática a análise das situações financeira e patrimonial de suas contrapartes, assim como a definição de limites de crédito e acompanhamento permanente das posições em aberto. Para a receita da Companhia, há concentração de vendas para as Partes Relacionadas, Taurus International e Companhia Brasileira de Cartuchos – CBC, não havendo concentração de risco de crédito com outros clientes.

Notas Explicativas

Taurus Armas S.A.
 Informações Trimestrais em
 31 de março de 2023

As aprovações de crédito são analisadas individualmente antes de os termos e as condições padrão de pagamento e entrega da Companhia serem oferecidos. Essa análise inclui avaliações externas e, em alguns casos, referências bancárias. Os limites de compras são estabelecidos para cada cliente, que representam o montante máximo em aberto sem exigir a aprovação de crédito; esses limites são revisados periodicamente. Clientes que falharem em cumprir com o limite de crédito estabelecido pela Companhia somente poderão operar quando houver a liquidação dos títulos. Para órgãos públicos, a Administração da Companhia avalia individualmente a capacidade de pagamento e os requisitos licitatórios para realização da venda. A Companhia não possui clientes que individualmente representem mais que 7% das vendas, exceto com suas partes relacionadas.

No monitoramento do risco de crédito, os clientes são agrupados de acordo com suas características de crédito, incluindo se são pessoas física ou jurídica, varejista ou órgãos públicos, localização geográfica, tipo de indústria e existência de dificuldades financeiras anteriores.

A Companhia, nas vendas realizadas para pessoas físicas, possui condição de antecipação de parte do valor da venda na intenção de compra, e o faturamento e entrega do produto só é realizado se não houver inadimplência.

Exposição a riscos de crédito

A exposição máxima do risco de crédito em 31 de março de 2023 foi:

	31-03-2023	Consolidado 31-12-2022	31-03-2023	Controladora 31-12-2022
Valor justo por meio de resultado				
Caixa e equivalentes de caixa	164.490	201.219	82.215	107.155
Custo amortizado				
Recebíveis de clientes	276.144	352.437	130.500	224.150
Aplicações financeiras e conta vinculadas	170.314	127.475	156.340	113.941
Outras contas a receber	3.523	3.323	108.529	101.565
Total	614.471	684.454	477.584	546.811

Os saldos de clientes acima estão apresentados considerando a perda estimada (ver nota explicativa 9).

A exposição máxima ao risco de crédito para recebíveis de clientes por região geográfica foi:

	31-03-2023	Consolidado 31-12-2022	31-03-2023	Controladora 31-12-2022
Doméstico – recebíveis de clientes	73.926	216.732	58.626	196.585
Estados Unidos – recebíveis de clientes	179.714	118.351	39.998	1.242
Outros	42.151	33.824	40.434	32.117
Total	295.791	368.907	139.058	229.944

A exposição máxima ao risco de crédito na data do relatório por tipo de contraparte foi:

	31-03-2023	Consolidado 31-12-2022	31-03-2023	Controladora 31-12-2022
Clientes – órgãos públicos	12.532	26.948	12.532	26.948
Clientes – distribuidores	201.900	251.560	65.838	138.238
Clientes finais	81.359	90.399	60.688	64.758
Total	295.791	368.907	139.058	229.944

Os saldos de clientes acima estão apresentados sem considerar a perda estimada (ver nota explicativa 9).

Provisão para perdas esperadas

Em conformidade com a norma CPC 48/IFRS 9 - Instrumentos Financeiros, a provisão para perdas esperadas leva em consideração indicador interno de avaliação de risco, que captura o comportamento do cliente e as incertezas do contexto macroeconômico.

Notas Explicativas

Taurus Armas S.A.
 Informações Trimestrais em
 31 de março de 2023

Em 31 de março de 2023 os vencimentos da carteira de clientes e da provisão para perdas esperadas estão apresentados da seguinte forma:

	31-03-2023			Consolidado 31-12-2022		
	Carteira	Provisão	% Cobertura	Carteira	Provisão	% Cobertura
Não vencidos	252.399	(2.815)	1,1%	311.047	(2.590)	0,8%
Vencidos há 0-30 dias	6.054	(595)	9,8%	21.980	(497)	2,3%
Vencidos há 31-60 dias	2.221	(266)	12,0%	5.223	(125)	2,4%
Vencidos há 61-90 dias	5.769	(1.228)	21,3%	5.198	(679)	13,1%
Vencidos há 91-180 dias	8.947	(2.217)	24,8%	6.089	(1.528)	25,1%
Vencidos há 181-360 dias	8.096	(3.431)	42,4%	3.566	(1.190)	33,4%
Vencidos há mais de um ano	12.305	(9.095)	73,9%	15.804	(9.861)	62,4%
Total	295.791	(19.647)		368.907	(16.470)	

	31-03-2023			Controladora 31-12-2022		
	Carteira	Provisão	% Cobertura	Carteira	Provisão	% Cobertura
Não vencidos	65.823	(958)	1,5%	211.379	(1.454)	0,7%
Vencidos há 0-30 dias	45.075	(552)	1,2%	277	(247)	89,2%
Vencidos há 31-60 dias	1.716	(251)	14,6%	99	(42)	42,4%
Vencidos há 61-90 dias	6.164	(1.223)	19,8%	3.291	(631)	19,2%
Vencidos há 91-180 dias	7.000	(2.081)	29,7%	6.017	(1.500)	24,9%
Vencidos há 181-360 dias	7.474	(3.275)	43,8%	6.484	(1.020)	15,7%
Vencidos há mais de um ano	5.806	(218)	3,8%	2.397	(900)	37,5%
Total	139.058	(8.558)		229.944	(5.794)	

5.2 Risco de liquidez

Risco de liquidez é o risco em que a Companhia poderá encontrar dificuldades em cumprir com as obrigações associadas com seus passivos financeiros que são liquidados com pagamentos à vista ou com outro ativo financeiro.

A Companhia e suas controladas monitoram suas exigências de fluxo de caixa operacional, isto exclui o impacto potencial de circunstâncias extremas que não podem ser razoavelmente previstas, como desastres naturais.

A seguir, estão apresentados os vencimentos contratuais de passivos financeiros, incluindo pagamentos de juros estimados:

	Consolidado 31-03-2023				
	Valor Contábil	Fluxo de caixa contratual	Até 1 ano	1-2 anos	2-5 anos
Passivos financeiros não derivativos					
Fornecedores	146.807	148.797	135.291	4.022	9.484
Empréstimos e financiamentos	44.400	56.284	44.358	11.926	-
Adiantamentos de câmbio	384.582	421.258	367.851	53.407	-
	575.789	626.339	547.500	69.355	9.484

	Controladora 31-03-2023				
	Valor Contábil	Fluxo de caixa contratual	Até 1 ano	1-2 anos	2-5 anos
Passivos financeiros não derivativos					
Fornecedores	90.670	92.660	79.154	4.022	9.484
Empréstimos e financiamentos	44.400	56.284	44.358	11.926	-
Adiantamentos de câmbio	384.582	421.258	367.851	53.407	-
	519.652	570.202	491.363	69.355	9.484

Notas Explicativas

Taurus Armas S.A.
 Informações Trimestrais em
 31 de março de 2023

5.3 Risco de mercado

Risco de mercado é o risco que alterações nos preços de mercado, tais como as taxas de câmbio e taxas de juros, afetam os resultados da Companhia e suas controladas ou no valor de suas participações em instrumentos financeiros. O objetivo do gerenciamento de risco de mercado é gerenciar e controlar as exposições aos riscos, dentro de parâmetros aceitáveis, e ao mesmo tempo otimizar o retorno.

A Companhia e suas controladas cumprem com obrigações financeiras para gerenciar os riscos de mercado. Todas essas operações são conduzidas dentro das orientações estabelecidas pela Administração.

(i) Risco de moeda (cambial)

A Companhia e suas controladas estão sujeitas ao risco de moeda nas vendas, compras e empréstimos denominados em uma moeda diferente das respectivas moedas funcionais das entidades da Companhia.

Análise de sensibilidade do câmbio

Em 31 de março de 2023 a Companhia está exposta principalmente a variações entre o Real e o Dólar. Abaixo demonstramos a exposição líquida e a análise de sensibilidade relacionada aos itens monetários registrados em moeda estrangeira em 31 de março de 2023.

Essa análise considera uma variação de 25% e 50% nas projeções de cotação futura das moedas nos vencimentos dos instrumentos, conforme divulgado pelo boletim Focus do Banco Central. Essas variações representam a avaliação da administração sobre a mudança razoavelmente possível na taxa de câmbio projetada.

Moedas e índices		Taxa projetada	Variação de +/- 25%	Variação de +/- 50%
Dólar norte americano	Baixa	5,2000	3,9000	2,6000
Dólar norte americano	Alta	5,2000	6,5000	7,8000

		Consolidado		
		Saldo em 2023 - em Dólar	Variação de +/- 25%	Variação de +/- 50%
Ativo - Baixa do dólar				
Contas a receber	Dólar - U\$	42.666	(55.466)	(110.933)
		Saldo em 2023 - em Dólar	Variação de +/- 25%	Variação de +/- 50%
Passivo - Alta do dólar				
Empréstimos e financiamentos	Dólar - U\$	(7.923)	(10.300)	(20.599)
Fornecedores	Dólar - U\$	(11.782)	(15.317)	(30.633)
Adiantamentos de câmbio	Dólar - U\$	(73.958)	(96.146)	(192.291)

		Controladora		
		Saldo em 2023 - em Dólar	Variação de +/- 25%	Variação de +/- 50%
Ativo - Baixa do dólar				
Contas a receber	Dólar - U\$	15.468	(20.108)	(40.216)
		Saldo em 2023 - em Dólar	Variação de +/- 25%	Variação de +/- 50%
Passivo - Alta do dólar				
Empréstimos e financiamentos	Dólar - U\$	(7.923)	(10.300)	(20.599)
Fornecedores	Dólar - U\$	(2.898)	(3.767)	(7.534)
Adiantamentos de câmbio	Dólar - U\$	(73.958)	(96.146)	(192.291)

Notas Explicativas

Taurus Armas S.A.
 Informações Trimestrais em
 31 de março de 2023

(ii) Risco de taxas de juros

A Companhia está sujeita ao risco de taxas de juros que é referente ao risco de que o valor justo dos fluxos de caixa futuros de um instrumento financeiro flutue devido a variações nas taxas de juros de mercado. A exposição da Companhia ao risco de mudanças nas taxas de juros de mercado refere-se, principalmente, às obrigações de curto e longo prazo da Companhia sujeitas a taxas de juros variáveis, principalmente CDI.

Análise de sensibilidade de taxa de juros

Os resultados da Companhia estão suscetíveis a variações das taxas de juros incidentes sobre aplicações financeiras, empréstimos e financiamentos com taxas de juros variáveis, atreladas principalmente a CDI.

Abaixo demonstramos a análise de sensibilidade relacionada aos itens financeiros sujeitos a juros variáveis em 31 de março de 2023. Essa análise considera uma variação de 25% e 50% na taxa de juros vigente no final do período. Essas variações representam a avaliação da administração sobre a mudança razoavelmente possível na taxa de juros.

Indexador	Indexador em 31-03-2023	Variação de +/- 25%	Variação de +/- 50%
CDI - baixa	13,65%	10,24%	6,83%
CDI - alta	13,65%	17,06%	20,48%
SELIC	13,75%	17,19%	20,63%

			Consolidado Ganho (Perda)
	Saldo	Variação de	Variação de
Indexador	31-03-2023	+/- 25%	+/- 50%
Ativo			
Aplicações financeiras	CDI - baixa	185.665	(6.331)
			(12.662)
	Saldo	Variação de	Variação de
Indexador	31-03-2023	+/- 25%	+/- 50%
Passivo			
Mútuos	CDI - alta	(1.853)	(63)
			(127)
Empréstimos	CDI - alta	(3.203)	(109)
			(219)

Controladora Ganho (Perda)			
	Saldo	Variação de	Variação de
Indexador	31-03-2023	+/- 25%	+/- 50%
Ativo			
Aplicações financeiras	CDI - baixa	167.881	(5.725)
Mútuos	CDI - baixa	91.220	(3.111)
Passivo			
Mútuos	CDI - alta	(58.488)	(1.994)
Empréstimos	CDI - alta	(3.203)	(109)

(iii) Gestão de capital

A política da Administração da Companhia é manter uma sólida base de capital para o desenvolvimento futuro do negócio agregando valor aos acionistas, credores e mercado em geral, através do monitoramento dos retornos sobre o capital, conforme posição apresentada a seguir:

Notas Explicativas

Taurus Armas S.A.
Informações Trimestrais em
31 de março de 2023

	Consolidado	
	31-03-2023	31-12-2022
Total do passivo	1.185.605	1.251.942
Menos: Caixa e equivalentes de caixa e aplicações financeiras	(334.804)	(328.694)
Dívida Líquida (A)	850.799	923.248
Total do patrimônio líquido (B)	1.047.748	1.024.231
Relação dívida líquida sobre patrimônio líquido em 31 de março de 2023 e 31 de dezembro de 2022 (A/B)	0,81	0,90

6. Segmentos operacionais

As informações reportadas ao Diretor Presidente da Companhia (principal tomador de decisões operacionais) para alocar recursos e avaliar o desempenho dos segmentos se concentram na categoria dos produtos da Companhia. A Companhia possui três segmentos. Dois são divulgáveis representados por unidades estratégicas de negócio administradas separadamente, uma vez que se diferem pela oferta de produtos e serviços, tecnologias e estratégias de marketing. As demais operações são agregadas no segmento "Outros", pois não se enquadram nos limites quantitativos para divulgação segregada conforme estabelecido pelo Pronunciamento Técnico - IFRS 8/CPC 22 - Informações por Segmento. O seguinte resumo descreve as operações em cada um dos segmentos divulgáveis da Companhia:

Armas - O processo de produção de armas, por tratar-se de uma indústria preponderantemente metalúrgica, utiliza-se das seguintes fases básicas: usinagem (a partir de pré-formas usinadas e forjadas através de centros de usinagem, fresadoras, furadeiras e brochadeiras, uma vez que todo o processo de forjaria e de algumas operações de usinagem encontra-se terceirizado), MIM - Metal Injection Molding (peças injetadas em metal), acabamento (basicamente polimento), tratamento térmico, tratamento superficial, montagem final, teste funcional, gravação e embalagem; essas operações são realizadas pela Taurus Armas S.A., Taurus Holdings, Inc. e suas controladas. A *Joint Venture* Taurus JM (antiga Taurus Plásticos Ltda.) foi criada para a fabricação de carregadores para as armas produzidas pela Companhia.

Capacetes - O processo de produção de capacetes utiliza-se das seguintes fases: injeção (a partir do ABS - Acrylonitrile Butadiene Styrene), pintura e acabamento (a partir de peças já injetadas, através de processo de pintura manual e automatizada), costura (a partir de tecidos, espuma e chapas de policarbonatos, utilizando-se máquinas de corte, costura e balancim) e montagem final; essas operações são realizadas pela Taurus Helmets Ltda. (antiga Taurus Blindagens Ltda.).

Outros - Resultado do segmento de MIM - Metal Injection Molding peças injetadas em metal a terceiros (Polimetálica Metalurgia e Plásticos Ltda.). Inclui também gastos com assistência técnica e despesas financeiras da operação de máquinas, que foi descontinuada em junho de 2012 e outras operações como a fabricação e venda de óculos e prestação de serviços. Tais operações foram agregadas, pois não se enquadram nos limites quantitativos para divulgação separada como segmento reportável.

O desempenho de cada segmento é avaliado trimestralmente com base no lucro do segmento antes do imposto de renda e contribuição social, como incluído nos relatórios internos, uma vez que a Administração da Companhia acredita que tal informação é mais relevante na avaliação dos resultados de certos segmentos relativos a outras entidades que operam nessas indústrias.

Notas Explicativas

Taurus Armas S.A.
Informações Trimestrais em
31 de março de 2023

A conciliação de receitas, lucros e prejuízos, ativos, passivos e outros itens materiais de segmentos divulgáveis está divulgada a seguir:

	Armas		Capacetes(a)		Outros		Total	
	31-03-2023	31-03-2022	31-03-2023	31-03-2022	31-03-2023	31-03-2022	31-03-2023	31-03-2022
Receitas externas	427.915	651.849	21.060	21.977	4.258	2.743	453.233	676.569
Receitas intercompanies	172.406	255.190	-	-	2.709	2.628	175.115	257.818
Custos das vendas	(259.402)	(324.339)	(14.450)	(15.237)	(2.997)	(2.452)	(276.849)	(342.028)
Lucro bruto	340.919	582.700	6.610	6.740	3.970	2.919	351.499	592.359
Despesas com vendas	(59.455)	(62.945)	(4.929)	(4.516)	(720)	(94)	(65.104)	(67.555)
Despesa gerais e administrativas	(47.179)	(42.849)	(1.730)	(1.630)	(1.280)	(1.259)	(50.189)	(45.738)
Depreciação e amortização	(4.479)	(4.737)	(69)	(69)	(663)	(440)	(5.211)	(5.246)
Outras receitas (despesas) operacionais, líquidas	777	17.507	(13)	373	168	-	932	17.880
Resultado de equivalência patrimonial	(462)	-	-	-	(259)	(167)	(721)	(167)
	(110.798)	(93.024)	(6.741)	(5.842)	(2.754)	(1.960)	(120.293)	(100.826)
Lucro (prejuízo) operacional	230.121	489.676	(131)	898	1.216	959	231.206	491.533
Receitas financeiras	41.876	154.709	689	228	189	255	42.754	155.192
Despesas financeiras	(42.207)	(110.258)	(281)	(848)	(374)	(578)	(42.862)	(111.684)
Resultado financeiro líquido	(331)	44.451	408	(620)	(185)	(323)	(108)	43.508
Resultado por segmento divulgável antes do imposto de renda e contribuição social	229.790	534.127	277	278	1.031	636	231.098	535.041
Eliminação das receitas intercompanies	(172.406)	(255.190)	-	-	(2.709)	(2.628)	(175.115)	(257.818)
Resultado antes do imposto de renda e da contribuição social	57.384	278.937	277	278	(1.678)	(1.992)	55.983	277.223
Imposto de renda e da contribuição social	(19.584)	(81.591)	(155)	(127)	(303)	(171)	(20.042)	(81.889)
Resultado de operações descontinuadas	-	-	(545)	(341)	-	-	(545)	(341)
Lucro (prejuízo) líquido do período	37.800	197.346	(423)	(190)	(1.981)	(2.163)	35.396	194.993
Ativos dos segmentos divulgáveis	1.902.678	1.792.918	119.319	113.943	211.356	176.871	2.233.353	2.083.732
Passivos dos segmentos divulgáveis	1.123.680	1.139.520	27.204	26.240	34.721	32.051	1.185.605	1.197.811

Notas Explicativas

Taurus Armas S.A.
Informações Trimestrais em
31 de março de 2023

Informações geográficas

As informações da receita líquida abaixo são baseadas na localização geográfica do cliente.

	Armas		Capacetes	
	31-03-2023	31-03-2022	31-03-2023	31-03-2022
Mercado interno				
Região Sudeste	36.462	139.773	6.489	8.436
Região Sul	5.164	14.685	1.465	2.398
Região Nordeste	2.441	3.368	4.989	4.405
Região Centro-Oeste	1.428	3.752	4.041	3.329
Região Norte	3.445	6.783	3.920	3.408
	48.940	168.361	20.904	21.976
Mercado externo				
Estados Unidos	348.159	445.065	156	-
África do Sul	2.517	2.724	-	-
Arábia Saudita	946	-	-	-
Argentina	-	959	-	-
Bulgária	637	-	-	-
Burquina Faso	612	956	-	-
Chile	970	-	-	-
El Salvador	285	549	-	-
Espanha	39	-	-	-
Filipinas	3.486	10.215	-	-
Guatemala	1.418	4.697	-	-
Guiana	430	899	-	-
Honduras	9.330	-	-	-
Israel	4.814	205	-	-
Madagascar	-	126	-	-
México	928	-	-	-
Moçambique	-	314	-	-
Namíbia	179	-	-	-
Panamá	112	212	-	-
Paquistão	872	8.934	-	-
Peru	1.235	1.497	-	-
Polônia	-	1.196	-	-
República Dominicana	-	1.899	-	-
República Tcheca	598	321	-	-
Senegal	586	563	-	-
Tailândia	198	524	-	-
Ucrânia	-	1.319	-	-
Uruguai	269	-	-	-
Outros países	355	314	-	-
	378.975	483.488	156	-
Total Receita Líquida	427.915	651.849	21.060	21.976

Os outros segmentos da Companhia possuem suas vendas concentradas no mercado interno e pulverizadas por todas as regiões do Brasil. As vendas da Companhia e suas controladas não possuem um grau de concentração que possa caracterizar dependência significativa de órgãos governamentais ou de qualquer outro cliente, com exceção às Partes Relacionadas, conforme demonstrado na nota explicativa 24. Aproximadamente 81,36% das receitas consolidadas do segmento Armas são direcionadas ao mercado civil americano, estando sujeitas às regulações daquele país.

Notas Explicativas

Taurus Armas S.A.
Informações Trimestrais em
 31 de março de 2023

7. Caixa e equivalentes de caixa

Caixa e equivalentes de caixa abrangem saldos de caixa e investimentos financeiros com liquidez imediata, ou seja, resgatáveis no prazo de até três meses das datas de contratação, sem penalidades para a Companhia e com risco insignificante de mudança de seu valor de mercado.

	Consolidado		Controladora	
	31-03-2023	31-12-2022	31-03-2023	31-12-2022
Saldo em caixa	46	122	34	85
Ordens de cambio a liquidar (*)	70.583	90.605	70.228	90.472
Depósitos à vista	78.510	87.880	412	498
Aplicações financeiras	15.351	22.612	11.541	16.100
Caixa e equivalentes de caixa	164.490	201.219	82.215	107.155

(*) A Companhia recebe em liquidação de direitos como Contas a Receber em moeda estrangeira ordens de pagamento das quais ela pode conforme sua necessidade de caixa e melhor aproveitamento de taxa cambial efetuar o fechamento do câmbio e recebimento dos Reais equivalentes em seu caixa.

As aplicações financeiras de liquidez imediata referem-se a aplicações automáticas com taxas que variam entre 5% e 35% do CDI.

8. Aplicações financeiras

As aplicações financeiras de liquidez não imediata referem-se a aplicações financeiras em Certificados de Depósitos Bancários (CDBs) que não são prontamente conversíveis em caixa, considerando a data da transação. A classificação das aplicações financeiras depende do propósito para o qual o investimento foi adquirido e estão ajustadas a valor justo, de acordo com sua categoria. Quando aplicável, os custos diretamente atribuíveis à aquisição de um ativo financeiro são adicionados ao montante originalmente reconhecido.

	Remuneração	Consolidado		Controladora	
		31-03-2023	31-12-2022	31-03-2023	31-12-2022
Certificado de depósito bancário - CDB	98% a 107% do CDI	170.314	127.475	156.340	113.941
Total		170.314	127.475	156.340	113.941
Circulante		170.314	105.544	156.340	92.010
Não circulante		-	21.931	-	21.931

9. Clientes

As contas a receber de clientes são registradas inicialmente pelo valor justo e subsequentemente mensuradas pelo custo amortizado deduzido das estimativas de perdas esperadas.

A Provisão Esperada para Créditos de Liquidação Duvidosa (PECLD) foi constituída em montante considerado suficiente pela Administração da Companhia para suprir as eventuais perdas na realização dos créditos.

	Consolidado		Controladora	
	31-03-2023	31-12-2022	31-03-2023	31-12-2022
Clientes no país	73.926	216.732	58.626	196.585
Clientes no exterior	221.865	152.175	80.432	33.359
	295.791	368.907	139.058	229.944
Provisão esperada para créditos de liquidação duvidosa no país	(8.715)	(9.504)	(1.005)	(1.693)
Provisão esperada para créditos de liquidação duvidosa no exterior	(10.932)	(6.966)	(7.553)	(4.101)
	(19.647)	(16.470)	(8.558)	(5.794)
	276.144	352.437	130.500	224.150

Notas Explicativas

Taurus Armas S.A.
 Informações Trimestrais em
 31 de março de 2023

A exposição da Companhia a riscos de crédito e moeda e perdas por redução no valor recuperável relacionadas a clientes e a outras contas, incluindo a abertura de contas a receber por idade de vencimento, são divulgadas na nota explicativa 5. A movimentação da provisão esperada para crédito de liquidação duvidosa é assim demonstrada:

	Consolidado	Controladora
Saldo em 31 de dezembro de 2022	(16.470)	(5.794)
Adições	(5.171)	(4.009)
Reversão de provisão esperada para crédito de liquidação duvidosa	1.413	1.052
Variação cambial	581	193
Saldo em 31 de março de 2023	(19.647)	(8.558)

10. Estoques

Os estoques são apresentados pelo menor valor entre o custo e o valor realizável líquido. O custo dos estoques é baseado no método de média ponderada e inclui gastos incorridos na aquisição de estoques, custos de produção e transformação (baseado na capacidade operacional normal) e outros custos incorridos para trazê-los às suas localizações e condições existentes.

A provisão para perda com estoques é registrada para produtos com baixo giro e para itens que apresentam preço de venda inferior ao custo de formação.

	Consolidado		Controladora	
	31-03-2023	31-12-2022	31-03-2023	31-12-2022
Produtos acabados	279.289	272.570	54.984	48.596
Matéria prima	346.967	336.748	263.456	263.394
Produtos em elaboração	3.455	10.307	245	320
Adiantamentos para estoque	22.671	26.135	22.175	25.715
Provisão para perda de estoques	(16.285)	(15.370)	(6.985)	(6.215)
	636.097	630.390	333.875	331.810

Movimentação da provisão para perda de estoque

	Consolidado	Controladora
Saldo em 31 de dezembro de 2022	(15.370)	(6.215)
Adição	(1.155)	(773)
Reversão	27	-
Baixas definitivas	3	3
Variação cambial	210	-
Saldo em 31 de março de 2023	(16.285)	(6.985)

11. Tributos a recuperar

	Consolidado		Controladora	
	31-03-2023	31-12-2022	31-03-2023	31-12-2022
ICMS	23.685	25.975	22.126	24.424
IPi	2.223	4.856	1.014	3.428
PIS	1.791	813	1.485	515
COFINS	7.252	2.849	6.001	1.637
Imposto de renda e contribuição social	14.897	17.402	7.319	7.318
Outros	320	320	52	52
Total	50.168	52.215	37.997	37.374
Circulante	35.035	37.039	23.546	22.939
Não circulante	15.133	15.176	14.451	14.435

Notas Explicativas

Taurus Armas S.A.
Informações Trimestrais em
31 de março de 2023

12. Outros ativos

	Consolidado		Controladora	
	31-03-2023	31-12-2022	31-03-2023	31-12-2022
Adiantamentos a fornecedores	1.077	1.854	329	1.258
Adiantamentos a funcionários	2.597	7.114	2.210	6.568
Adiantamentos para licitações do exterior	5.804	7.224	5.804	7.224
Depósitos judiciais	65.806	57.839	63.901	55.982
Alienação de ativos a receber - Venda e Retro arrendamento	8.041	8.289	-	-
Mútuos financeiros entre partes relacionadas	1.147	910	14.932	12.682
Créditos a receber Eletrobrás	9.015	9.015	5.059	5.059
Outros créditos	6.082	6.501	3.321	3.353
Total	99.569	98.746	95.556	92.126
Circulante	24.298	31.003	30.936	35.519
Não circulante	75.271	67.743	64.620	56.607

Notas Explicativas

Taurus Armas S.A.
 Informações Trimestrais em
 31 de março de 2023

13. Imposto de renda e contribuição social corrente e diferidos

O imposto de renda e a contribuição social corrente e diferido, são calculados com base na alíquota nominal de 34%, sendo desta, 15% acrescida de adicional de 10% sobre o lucro tributável excedente de R\$ 240 para imposto de renda e 9% sobre o lucro tributável para contribuição social. O limitador de prejuízo fiscal e base negativa de contribuição social é de 30% do lucro real a cada exercício fiscal.

Para as empresas que apuram o imposto de renda e contribuição social com base no lucro presumido são utilizadas as mesmas alíquotas acima, porém presumindo a Receita Bruta à 32%. As controladas no exterior estão sujeitas à alíquota de imposto de renda de 21% nos Estados Unidos e 25% no Panamá, incidindo tais alíquotas sobre os lucros tributáveis, de acordo com as legislações vigentes em cada país sede.

O imposto de renda e a contribuição social diferidos foram reconhecidos, em sua totalidade, considerando as permissões e exigências do CPC 32 – Tributos sobre o Lucro (IAS 12) sobre as diferenças entre os ativos e passivos reconhecidos para fins fiscais e os seus correspondentes valores reconhecidos nas demonstrações financeiras individuais e consolidadas. O imposto de renda e a contribuição social diferidos são determinados considerando as alíquotas e leis vigentes na data de preparação das demonstrações financeiras.

a) Composição dos impactos ativos e passivos diferidos

	Consolidado		Controladora	
	31-03-2023	31-12-2022	31-03-2023	31-12-2022
Sobre Prejuízo fiscal e Base negativa de CSLL				
Prejuízo fiscal	3.841	3.841	-	-
Base negativa de CSLL	1.385	1.385	-	-
Sobre diferenças temporárias ativas				
Outras provisões	9.905	8.879	1.464	258
Realização da reserva de reavaliação	1.885	1.879	590	584
Provisão de perdas com estoque	5.506	5.326	2.375	2.113
Provisão Participação nos resultados	10.061	9.521	7.161	6.546
Provisão de comissões	1.359	1.605	1.294	1.417
Provisão para riscos cíveis, trabalhistas e tributários	19.078	20.799	18.594	19.392
Provisão para Garantia	3.871	3.937	2.118	2.137
Provisão créditos incobráveis	4.207	2.845	3.357	1.970
Provisões financeiras	967	967	967	967
Provisões tributárias	3.574	2.497	2.161	1.954
Lucros não realizados com partes relacionadas	14.849	13.696	-	-
Total de Ativo Diferidos	80.488	77.177	40.081	37.338
Sobre diferenças temporárias passivas				
Ágio por expectativa de rentabilidade futura	(11.898)	(12.220)	-	-
Valor justo propriedade para investimento	(20.562)	(20.840)	-	-
Total do Passivo Diferidos	(32.460)	(33.060)	-	-
Saldos de Ativos Diferidos	64.596	60.855	40.081	37.338
Saldos de Passivos Diferidos	(16.568)	(16.738)	-	-
Diferido líquido ativo	48.028	44.117	40.081	37.338

Os impostos correntes e diferidos são reconhecidos no resultado a menos que sejam relacionados à combinação de negócios, itens diretamente reconhecidos no patrimônio líquido ou em outros resultados abrangentes.

O imposto diferido é reconhecido com relação às diferenças temporárias entre os valores contábeis de ativos e passivos para fins contábeis e os correspondentes valores usados para fins de tributação. Um ativo de imposto de renda e contribuição social diferido é reconhecido por perdas fiscais, créditos fiscais e diferenças temporárias

Notas Explicativas

Taurus Armas S.A.
 Informações Trimestrais em
 31 de março de 2023

dedutíveis não utilizadas quando é provável que lucros futuros sujeitos à tributação estarão disponíveis e contra os quais serão utilizados.

Os ativos e passivos fiscais diferidos são compensados caso haja um direito legal de compensar passivos e ativos fiscais correntes, e eles se relacionam a impostos de renda lançados pela mesma autoridade tributária sobre a mesma entidade sujeita à tributação.

Ativos de imposto de renda e contribuição social diferido são revisados a cada data de relatório e serão reduzidos na medida em que sua realização não seja mais provável ou, de outra forma, reconhecidos na medida que sua realização seja provável.

b) Variação dos impostos diferidos

	Consolidado	Controladora
Saldo inicial de impostos diferidos, líquidos	44.117	37.338
Alocado ao resultado	3.738	2.743
Ajustes de conversão para moeda de apresentação	173	-
Saldo final de impostos diferidos líquidos	48.028	40.081

O valor do prejuízo fiscal e o da base da contribuição social negativa sobre os quais não se registram impostos diferidos totalizam, no consolidado, R\$ 325,8 milhões, que representam a parcela desses valores em controladas da Companhia que não é provável que lucros tributáveis futuros estejam disponíveis para compensação. Já na controladora o montante do prejuízo fiscal e base da contribuição social negativa está totalmente registrado, sendo que em suas controladas foram registrados parcialmente até o limite de comprovação de realização.

Referente a Constituição dos créditos tributários sobre prejuízos fiscais e bases negativas de contribuição social, as projeções que demonstram a realização do crédito tributário sobre as bases de prejuízos fiscais gerados pela Companhia foram elaboradas com o auxílio de consultoria especializada e fundamentadas no melhor entendimento com base nas expectativas da administração.

As projeções de resultados tributáveis futuros incluem estimativas referentes ao desempenho da economia assim como dos mercados brasileiro e internacional, seleção de taxas de câmbio, volume e preço de venda e alíquotas de impostos, entre outros, que podem apresentar variações em relação aos dados e valores reais. Como o resultado do imposto de renda e da contribuição social sobre o lucro decorre não somente do lucro tributável, mas também da estrutura tributária e societária da Companhia e de suas controladas no Brasil e no exterior, da expectativa de realização das diferenças temporariamente indedutíveis, da existência de receitas não tributáveis, de despesas não dedutíveis e de diversas outras variáveis, não existe uma correlação direta entre o lucro líquido da Companhia e de suas controladas e o resultado do imposto de renda e da contribuição social sobre o lucro.

Em 31 de março de 2023, a expectativa de realização de prejuízo fiscal para o imposto de renda e contribuição social diferidos, registrados no ativo não circulante do consolidado (o saldo de prejuízo fiscal e base negativa da controladora foi totalmente aproveitado), é demonstrada a seguir:

	Prejuízo Fiscal	Base Negativa	Diferido IRPJ	Diferido CSLL	Consolidado Diferido Total
Saldo reconhecido em 31/03/2023	15.369	15.369	3.841	1.385	5.226
Em 2023	(1.704)	(1.704)	(426)	(154)	(580)
Em 2024	(3.192)	(3.192)	(798)	(287)	(1.085)
Em 2025	(2.603)	(2.603)	(651)	(234)	(885)
Em 2026 a 2030	(7.870)	(7.870)	(1.966)	(710)	(2.676)

Os principais saldos de prejuízos fiscais e bases negativas se encontram nas controladas Polimetal, Taurus International e Taurus Helmets.

Notas Explicativas

Taurus Armas S.A.
Informações Trimestrais em
31 de março de 2023

c) Reconciliação da alíquota efetiva do Imposto de renda e da contribuição social

	Consolidado		Controladora	
	31-03-2023	31-03-2022	31-03-2023	31-03-2022
Lucro antes dos impostos	55.983	277.223	53.788	268.591
Imposto de renda e contribuição social pela alíquota fiscal combinada	(19.034)	(94.256)	(18.288)	(91.321)
Adições permanentes				
Despesas não dedutíveis	(794)	(891)	(785)	(885)
Seguro Diretores estatutários administradores e CLT	(22)	-	(22)	-
Resultado negativo de equivalência patrimonial	(245)	167	(3.953)	(4.142)
Doações/Patrocínio	(63)	(64)	(53)	(52)
Ganho de Capital ativo imobilizado	-	(57)	-	(57)
Exclusões permanentes				
Reintegra	63	91	63	91
Subvenção ICMS Presumido	6	8.513	-	8.506
Cred Prêmio IPI	-	31	-	31
Resultado positivo de equivalência patrimonial	-	-	4.261	13.679
Diferença de alíquota de empresas controladas - lucro presumido	(365)	4.762	-	-
Outras (adições)/ Exclusões	412	(185)	385	552
Imposto de renda e contribuição social no resultado do exercício	(20.042)	(81.889)	(18.392)	(73.598)
Corrente	(23.780)	(62.571)	(21.135)	(51.763)
Diferido	3.738	(19.318)	2.743	(21.835)
	(20.042)	(81.889)	(18.392)	(73.598)
Alíquota efetiva	36%	30%	34%	27%

Notas Explicativas

Taurus Armas S.A.
Informações Trimestrais em
31 de março de 2023

A parcela dos valores não constituída é representada pelos prejuízos fiscais e diferenças temporárias que não estão cobertas por expectativa fundamentada de geração de lucros tributáveis os quais estão descritos abaixo.

	31-03-2023				31-03-2022			
	Base	25%	9%	Total	Base	25%	9%	Total
Diferenças temporárias								
Provisão créditos incobráveis	7.580	1.895	682	2.577	7.580	1.895	682	2.577
Provisão perda com contratos a receber	69.849	17.462	6.286	23.748	69.849	17.462	6.286	23.748
Provisão para riscos cíveis, trabalhistas e tributários	3.309	827	298	1.125	3.603	901	324	1.225
Provisão para Garantia	1.468	367	132	499	1.468	367	132	499
Perda com outros créditos	5.114	1.279	460	1.739	5.114	1.279	460	1.739
Sobre prejuízo fiscal e base negativa de CSLL								
Prejuízo Fiscal e base negativa CSLL	325.768	81.442	29.319	110.761	315.645	78.911	28.408	107.319
	413.088	103.272	37.177	140.449	403.259	100.815	36.292	137.107

Notas Explicativas

Taurus Armas S.A.
 Informações Trimestrais em
 31 de março de 2023

14. Ativos mantidos para venda

Os ativos não circulantes ou grupos (contendo ativos e passivos) mantidos para venda são classificados como mantidos para venda se for altamente provável que serão recuperados primariamente por meio de venda em vez do seu uso contínuo. Essa condição é atendida somente quando a venda for considerada altamente provável e o ativo (ou grupo de alienação) estiver disponível para venda imediata em sua condição atual. A Administração deve estar comprometida com a venda, a qual se espera que, no reconhecimento, possa ser considerada como uma venda concluída dentro de um ano a partir da data de classificação. Os ativos, ou grupo de ativos, mantidos para venda são mensurados pelo menor entre o valor contábil até então registrado e o valor justo menos as despesas de venda.

Qualquer perda por redução ao valor recuperável sobre um grupo de ativos mantidos para venda é inicialmente alocada ao ágio e, então, para os ativos e passivos remanescentes em uma base *pro rata*, exceto pelo fato de que nenhuma perda deve ser alocada aos estoques, ativos financeiros, ativos fiscais diferidos, ativos de benefícios a empregado, propriedade para investimento e ativos biológicos, os quais continuam a ser mensurados conforme as outras políticas contábeis da Companhia. As perdas por redução ao valor recuperável apuradas na classificação inicial como mantidos para venda ou para distribuição e os ganhos e perdas de remensurações subsequentes são reconhecidos no resultado.

Uma vez classificados como mantidos para venda, ativos intangíveis e imobilizado não são mais amortizados ou depreciados.

A Companhia tem recebido propostas para a realização destes ativos, porém devido às circunstâncias de mercado os negócios caminham de uma forma mais lenta para evolução.

Conciliação do valor contábil

<i>Em milhares de Reais</i>	Consolidado	
	31-03-2023	31-12-2022
Edificações, terrenos e benfeitorias	51.390	51.390
Taurus Blindagens Nordeste – Ativo não circulante mantido para venda	17.272	16.644
Total ativo não circulante mantido para venda	68.662	68.034
Taurus Blindagens Nordeste – Passivo mantido para venda	10.030	9.711
Total passivo mantido para venda	10.030	9.711

Edificações, terrenos e benfeitorias.

Em 2016, a Taurus Armas S.A. transferiu a operação do Parque Fabril localizado na cidade de Porto Alegre/RS para o Parque Fabril localizado na cidade de São Leopoldo/RS. Em razão disso e considerando os termos do CPC 28 - Propriedade para Investimento (IAS 40), a Companhia reclassificou os itens antes classificados como Imobilizado para Propriedade para Investimento.

Em 2017, por aprovação do Conselho de Administração foi determinada a venda e a disponibilização para intermediação por especialistas de mercado. Sendo assim, esses imóveis foram reclassificados como “Ativos mantidos para venda”.

O valor justo para fins de avaliação de *impairment* foi determinado por avaliadores imobiliários externos independentes, com qualificação profissional adequada e reconhecida, e experiência recente na localidade e na categoria da propriedade que está sendo avaliada.

Local: Avenida do Forte, nº 511 - Porto Alegre (RS)

Complexo industrial, não ocupado, com 18.600,00 m² de área construída sobre terreno urbano de 29.900,00 m² de área.

Notas Explicativas

Taurus Armas S.A.
Informações Trimestrais em
31 de março de 2023

Ativo mantido para venda - Operação de Capacetes

Em 27 de março de 2018, o Conselho de Administração, por unanimidade, autorizou a oferta do negócio capacetes, representada pelas empresas Taurus Helmets Indústria de Capacetes Ltda. (antiga Taurus Blindagens Ltda.) e Taurus Blindagens Nordeste Ltda. ao mercado.

A Companhia segue na busca da realização da venda de sua operação de capacetes situada em Mandirituba/PR, Taurus Helmets Indústria de Capacetes Ltda, considerando que a Companhia visa obter o retorno do valor que realmente o negócio possui e que esta operação permanece em atividade, a Companhia retornou às suas demonstrações financeiras a consolidação desta operação como atividade operacional desde o primeiro trimestre de 2021, uma vez que a administração da Companhia julgou que a Taurus Helmets Indústria de Capacetes Ltda não mais atendia os critérios de classificação, conforme o CPC 31 - Ativo Não Circulante Mantido para Venda e Operação Descontinuada (IFRS 5).

Em 31 de março de 2023, o grupo de ativos e passivos mantidos para venda referentes a operação de capacetes da Taurus Blindagens Nordeste Ltda estava apresentado conforme o quadro abaixo e compreendia os seguintes ativos e passivos:

Imobilizado/Intangível	8.643
Contas a receber de clientes e outros recebíveis	8.629
Ativos mantidos para venda	17.272
Fornecedores e outras contas a pagar	10.030
Passivos mantidos para venda	10.030

A Companhia não identificou valores de perda por *impairment* a serem reconhecidos.

Notas Explicativas

Taurus Armas S.A.
 Informações Trimestrais em
 31 de março de 2023

15. Investimentos

	Controladora											
	Taurus Helmets Indústria de Capacetes Ltda.	Taurus Blindagens Nordeste Ltda.	Jindal Defence Systems Private Limited	Taurus Holdings, Inc.	T. Investments Co. Inc.	CBC Taurus Arabia Holding, LLC.	Taurus Investimentos Imobiliários Ltda.	Polimetal Metalurgia e Plásticos Ltda.	AMTT Taurus Comercio Varejista Ltda.	Taurus Máquinas-Ferramentas Ltda. (1)	31-03-2023	31-12-2022
Ativo circulante	128.000	8.206	18.842	603.016	6	1.188	68.783	20.099	4.397	3.862		
Ativo não circulante	50.877	60.648	5	129.220	-	271	103.605	177.516	755	1.180		
Passivo circulante	44.129	8.774	68	178.488	-	-	5.680	21.956	4.834	2.384		
Passivo não circulante	1.816	3.541	19.232	44.629	-	-	66.176	23.558	15	35.141		
Capital social	73.855	9.400	219	1.650	55.884	2.913	53.292	211.452	1.300	293.639		
Patrimônio Líquido	132.932	56.539	(453)	509.119	6	1.459	100.532	152.101	303	(32.483)		
Receita líquida	21.060	-	64	348.159	-	-	2.707	3.707	325	-		
Lucro (prejuízo) líquido do período	533	1.075	(524)	6.352	-	(418)	(617)	(561)	(688)	(1.574)		
	597	9.400	350.000	302.505	11.000.00	10.535	43.623.159	304.779.838	1.300.000	185.007.117		
Quantidade de ações/quotas												
Percentual de participação direta (%)	0,00%	0,10%	49,00%	100,00%	100,00%	49,00%	81,86%	100,00%	100,00%	63,00%		
Saldos iniciais	1	56	-	490.653	7	898	82.797	152.878	256	-	727.546	683.822
Integralização de capital	-	-	109	-	-	-	-	-	-	-	109	2.739
Resultado da equivalência patrimonial	-	1	(342)	6.352	-	(120)	(505)	(561)	(688)	(992)	3.145	79.112
Variação cambial sobre investimentos	-	-	11	(13.738)	-	(62)	-	-	-	-	(13.789)	(28.117)
Lucro não realizado nos estoques	-	-	-	(2.219)	-	-	-	-	(20)	-	(2.239)	(8.282)
Ajuste de avaliação patrimonial	-	-	-	-	-	-	-	(215)	-	-	(215)	(2.741)
Reclassificado para provisão para passivo a descoberto (1)	-	-	-	-	-	-	-	-	-	992	992	1.013
Saldos finais	1	57	(222)	481.048	7	716	82.292	152.102	(452)	-	715.549	727.546

(1) O resultado da equivalência patrimonial controlada Taurus Máquinas-Ferramentas Ltda., no valor de (R\$ 992), está apresentado na rubrica de "Provisão para passivo a descoberto" no passivo não circulante.

Participação indireta em empresas com controle compartilhado classificadas como *Joint Venture*: equivalência patrimonial

Taurus JM Indústria de Peças Ltda

A Companhia possui em sua estrutura a controlada Polimetal Metalurgia e Plásticos Ltda, que por sua vez era controladora integral da empresa, que estava inoperante, e que se chamava Taurus Plásticos Ltda.

Conforme memorando de entendimentos (MoU) de 28 de maio de 2020 a Companhia firmou parceria com empresa do ramo automotivo para a formação de uma *Joint Venture*, conforme detalhado na nota explicativa 1 de contexto operacional.

Para a formação da *Joint Venture* e considerando otimizar suas operações, a Companhia em acordo com o parceiro Joalmi Indústria Metalúrgica Ltda, decidiram

Notas Explicativas

Taurus Armas S.A.
Informações Trimestrais em
31 de março de 2023

estabelecer as operações da *Joint Venture* dentro da estrutura societária da empresa Taurus Plásticos Ltda. As ações foram avaliadas considerando o saldo do Capital Social subscrito em 30 de novembro de 2020, dividido pela quantidade de ações resultando em um total de aproximadamente R\$ 0,37 por ação.

Desta forma, em 11 de março de 2021, o nome da empresa Taurus Plásticos Ltda foi alterado para Taurus JM Indústria de Peças Ltda, assim como a inclusão em seu objeto social das atividades para fabricação de peças para armas de fogo.

Neste mesmo ato a empresa Sicura Comércio e Produtos de Metal Ltda, pertencente ao grupo do parceiro Joalmi, ingressou na sociedade com integralização de capital na forma de ativos imobilizados avaliados em R\$ 2,2 milhões representados pela emissão de 6.130.416 novas quotas com valor nominal de aproximadamente R\$ 0,37 cada quota, desta forma, representando na proporção de 49% na empresa Taurus JM Indústria de Peças Ltda.

A Polimetal Metalurgia e Plásticos Ltda ficou com a participação de 51% representados por 6.355.413 quotas com valor nominal de aproximadamente R\$ 0,37, com o respectivo valor integralizado de R\$ 2,4 milhões, desta maneira, constituindo a *Joint Venture* para a fabricação de carregadores.

Diante das alterações, a empresa outrora chamada Taurus Plásticos Ltda, agora denominada Taurus JM Indústria de Peças Ltda, deixa de ser consolidada nas demonstrações financeiras da Companhia, uma vez que caracterizada a operação de *Joint Venture* passa a ter os seus resultados líquidos reconhecidos pela Companhia através do método de equivalência patrimonial na proporção de 51%, conforme CPC 19 (R2)/IFRS 11 - Negócios em Conjunto.

Notas Explicativas

Taurus Armas S.A.
 Informações Trimestrais em
 31 de março de 2023

A seguir os saldos da Taurus JM Indústria de Peças Ltda. em 31 de março de 2023:

TAURUS JM INDÚSTRIA DE PEÇAS LTDA.
BALANÇO PATRIMONIAL EM 31 DE MARÇO DE 2023
 Em Milhares de Reais

Ativo		Passivo	
Circulante		Circulante	
Caixa e equivalentes de caixa	304	Fornecedores	12.135
Contas a Receber	5.422	Salários e encargos sociais	452
Estoques	2.282	Impostos, taxas e contribuições	6.324
Impostos a recuperar	2.541	Mútuo Financeiro	168
Partes relacionadas – Mútuo Financeiro	-	Outras contas a pagar	969
Outras contas a receber	2.455		20.048
	13.004	Não circulante	
		Impostos a recolher	27
Não circulante			27
Ativo fiscal diferido	1.493	Total do passivo	20.075
Partes relacionadas	1.808		
Outras contas a receber	20	Patrimônio líquido	
	3.321	Capital social	4.629
		Adiantamento para futuro aumento de capital	6.875
		Prejuízos acumulados	(5.070)
Imobilizado	10.184	Total do patrimônio líquido	6.434
Total do Ativo	26.509	Total do passivo e do patrimônio líquido	26.509

TAURUS JM INDÚSTRIA DE PEÇAS LTDA.
DEMONSTRAÇÃO DO RESULTADO EM 31 DE MARÇO DE 2023
 Em Milhares de Reais

Receita de Venda de Bens e/ou Serviços	496
Custo dos Bens e/ou Serviços Vendidos	(791)
Despesas Gerais e Administrativas	(174)
Outras (despesas) receitas operacionais, líquidas	(39)
Resultado antes das receitas (despesas) financeiras líquidas e impostos	(508)
Resultado líquido do período	(508)

Companhia Brasileira de Cartuchos Taurus Arábia Holding, LLC.

A Taurus Armas S/A, juntamente com sua parte relacionada Companhia Brasileira de Cartuchos (CBC), no dia 30 de dezembro de 2021, assinou um memorando de entendimentos (MoU) para criação de uma Joint Venture como parte das estratégias de internacionalização de suas atividades com o objetivo de fomentar oportunidades de negócios na Arábia Saudita.

O objetivo principal é possibilitar a busca e prospecção de forma mais eficiente de oportunidades de negócios nesse relevante mercado, especialmente considerando os planos do governo do país de estabelecer uma base industrial de defesa local, no âmbito da estratégia denominada “Visão 2030”.

No dia 30 de agosto de 2022, a empresa CBC, realizou a integralização de capital na Companhia Brasileira de Cartuchos Taurus Arábia Holding, LLC. na proporção de 51% do capital social, representados por 10.965 quotas com valor nominal de SAR 1,00 com o respectivo valor integralizado de SAR 1,1 milhões (R\$ 1,6 milhões na data da integralização).

Nessa mesma data, a Taurus Armas realizou a integralização de capital na Companhia Brasileira de Cartuchos Taurus Arábia Holding, LLC. na proporção de 49% do capital social, representados por 10.535 quotas com valor nominal de SAR 1,00 com o respectivo valor integralizado de SAR 1,1 milhões (R\$ 1,5 milhões na data da integralização).

Uma vez que a Companhia Brasileira de Cartuchos Taurus Arábia Holding, LLC caracteriza-se como uma Joint Venture, ela passou a ter os seus resultados líquidos reconhecidos pela Companhia através do método de

Notas Explicativas

Taurus Armas S.A.
Informações Trimestrais em
31 de março de 2023

equivalência patrimonial na proporção de 49%, conforme CPC 19 (R2)/IFRS 11 - Negócios em Conjunto.

Companhia Brasileira de Cartuchos Taurus Arábia Holding, LLC.
BALANÇO PATRIMONIAL EM 31 DE MARÇO DE 2023
Em Milhares de Reais

Ativo		Passivo	
Circulante		Patrimônio líquido	
Caixa e equivalentes de caixa	1.058	Capital social	2.913
Despesas Antecipadas	94	Ajuste de Avaliação Patrimonial	30
Outras contas a receber	36	Lucros acumulados	(1.484)
	1.188	Total do patrimônio líquido	1.459
Imobilizado	271		
Total do Ativo	1.459	Total do passivo e do patrimônio líquido	1.459

Companhia Brasileira de Cartuchos Taurus Arábia Holding, LLC.
DEMONSTRAÇÃO DO RESULTADO EM 31 DE MARÇO DE 2023
Em Milhares de Reais

Despesas Gerais e Administrativas	(418)
Resultado líquido do período	(418)

Jindal Defence Systems Private Limited

Conforme memorando de entendimentos (MoU) de 18 de fevereiro de 2019 a Companhia firmou parceria com a empresa indiana Jindal Defence Trading Private Limited para a formação de uma Joint Venture chamada Jindal Defence Systems Private Limited, conforme detalhado na nota explicativa 1 de contexto operacional.

A Jindal Defence Systems Private Limited vai atuar na área de defesa e segurança. O objetivo principal da empresa é desenvolver, fabricar e fornecer soluções de defesa de alta qualidade para as Forças Armadas Indianas e para clientes internacionais. A nova fábrica está em fase pré-operacional com o desenvolvimento de fornecedores regionais para o início das atividades produtivas.

No dia 17 de março de 2023, a Taurus Armas realizou a integralização de capital na Jindal Defence Systems Private Limited na proporção de 49% do capital social, representados por 171.500 quotas com valor nominal de INR 1,00 com o respectivo valor integralizado de INR 1,7 milhões (R\$ 109 mil na data da integralização).

A Jindal Defence Systems Private Limited, por se tratar de uma Joint Venture, ela passou a ter os seus resultados líquidos reconhecidos pela Companhia através do método de equivalência patrimonial na proporção de 49%, conforme CPC 19 (R2)/IFRS 11 - Negócios em Conjunto.

Jindal Defence Systems Private Limited
BALANÇO PATRIMONIAL EM 31 DE MARÇO DE 2023
Em Milhares de Reais

Ativo		Passivo	
Circulante		Circulante	
Caixa e equivalentes de caixa	17.397	Fornecedores	4
Contas a Receber	61	Impostos, taxas e contribuições	12
Outras contas a receber	1.384	Outras contas a pagar	52
	18.842		68
Não circulante		Não circulante	
Outras contas a receber	5	Empréstimos	19.232
	5		19.232
		Total do passivo	19.300
		Patrimônio líquido	
		Capital social	219
		Lucros acumulados	(672)
		Total do patrimônio líquido	(453)
Total do Ativo	18.847	Total do passivo e do patrimônio líquido	18.847

Notas Explicativas

Taurus Armas S.A.
 Informações Trimestrais em
 31 de março de 2023

Jindal Defence Systems Private Limited
DEMONSTRAÇÃO DO RESULTADO EM 31 DE MARÇO DE 2023
 Em Milhares de Reais

Receita de Venda de Bens e/ou Serviços	64
Custo dos Bens e/ou Serviços Vendidos	(272)
Despesas Gerais e Administrativas	(229)
	(437)
Receitas financeiras	49
Despesas Financeiras	(136)
Receitas (despesas) financeiras líquidas	(87)
Resultado líquido do período	(524)

16. Imobilizado

Itens do ativo imobilizado são mensurados pelo custo histórico de aquisição ou construção, deduzido de depreciação acumulada e perdas de redução ao valor recuperável (*impairment*) acumuladas.

A Companhia optou por reavaliar os ativos imobilizados pelo custo atribuído (*deemed cost*) na data de abertura do exercício de 2009. Os efeitos do custo atribuído, líquidos dos efeitos fiscais, aumentaram o ativo imobilizado tendo como contrapartida o patrimônio líquido.

O custo inclui gastos que são diretamente atribuíveis à aquisição de um ativo. O custo de ativos construídos pela própria entidade inclui o custo de materiais e mão de obra e de quaisquer outros custos para colocar o ativo no local e condições necessários para que esses sejam capazes de operar da forma pretendida pela Administração, os custos de desmontagem e de restauração do local onde esses ativos estão localizados.

Ganhos e perdas na alienação de um item do imobilizado são apurados pela comparação dos recursos advindos da alienação com o valor contábil do imobilizado e são reconhecidos líquidos dentro de outras receitas no resultado.

A depreciação é reconhecida no resultado baseando-se no método linear com relação às vidas úteis estimadas de cada parte de um item do imobilizado. As vidas úteis estimadas para os períodos correntes e comparativos são aproximadamente as seguintes:

Grupo	Vida útil
Edifícios	27 anos
Máquinas e equipamentos	10 a 20 anos
Matrizes e ferramentas	5 anos
Móveis	10 a 15 anos
Outros componentes	5 a 6 anos

Notas Explicativas

Taurus Armas S.A.
Informações Trimestrais em
31 de março de 2023

Custo ou custo atribuído	Consolidado									
	Terrenos	Edifícios	Máquinas e instalações	Móveis e computadores	Veículos	Outros	Imobilizado em andamento	Adiantamentos a fornecedores	Arrendamentos/Direitos de Uso	Total
Saldo 31 dezembro 2021	10.834	130.510	312.838	37.673	1.003	698	76.065	48.697	10.931	629.249
Adições	-	1.274	30.677	1.471	-	-	150.185	-	380	183.987
Baixas	-	(29)	(20.282)	(2.301)	-	-	(106)	(16.001)	(11)	(38.730)
Transferências	-	30.105	37.076	(1.533)	-	-	(65.648)	-	-	-
Efeito das variações das taxas de câmbio	(229)	(1.930)	(4.714)	(879)	(31)	-	(752)	-	(711)	(9.246)
Saldo 31 dezembro 2022	10.605	159.930	355.595	34.431	972	698	159.744	32.696	10.589	765.260
Adições	-	1	6.914	77	-	-	24.133	7.873	11	39.009
Baixas	-	-	-	-	(12)	-	(1.336)	(28)	-	(1.376)
Transferências	-	-	2.956	-	-	-	(2.956)	-	-	-
Efeito das variações das taxas de câmbio	(86)	(703)	(6.573)	3.770	-	-	(119)	-	(269)	(3.980)
Saldo 31 março 2023	10.519	159.228	358.892	38.278	960	698	179.466	40.541	10.331	798.913
Depreciação										
Saldo 31 dezembro 2021	-	(39.069)	(187.281)	(20.986)	(689)	(102)	-	-	(2.099)	(250.226)
Depreciação no exercício	-	(5.575)	(17.296)	(2.640)	(59)	(140)	-	-	(2.001)	(27.711)
Baixas	-	28	20.271	1.470	-	-	-	-	-	21.769
Efeito das variações das taxas de câmbio	-	212	2.412	836	24	-	-	-	125	3.609
Saldo 31 dezembro 2022	-	(44.404)	(181.894)	(21.320)	(724)	(242)	-	-	(3.975)	(252.559)
Depreciação no período	-	(2.012)	(4.723)	(629)	(13)	(34)	-	-	(459)	(7.870)
Efeito das variações das taxas de câmbio	-	441	878	339	9	-	-	-	55	1.722
Saldo 31 março 2023	-	(45.975)	(185.739)	(21.610)	(728)	(276)	-	-	(4.379)	(258.707)
Valor contábil										
Dezembro de 2022	10.605	115.526	173.701	13.111	248	456	159.744	32.696	6.614	512.701
Março de 2023	10.519	113.253	173.153	16.668	232	422	179.466	40.541	5.952	540.206

Notas Explicativas

Taurus Armas S.A.
Informações Trimestrais em
31 de março de 2023

Custo ou custo atribuído									Controladora
	Edifícios	Máquinas e instalações	Móveis e computadores	Veículos	Outros	Imobilizado em andamento	Adiantamentos a fornecedores	Arrendamentos / Direitos de Uso	Total
Saldo 31 dezembro 2021	58.754	211.584	15.321	52	698	21.330	47.738	-	355.477
Adições	369	21.695	830	-	-	106.461	-	380	129.735
Baixas	(29)	(16.468)	(1.977)	-	-	-	(15.685)	-	(34.159)
Transferências	1.405	12.731	29	-	-	(14.165)	-	-	-
Saldo 31 dezembro 2022	60.499	229.542	14.203	52	698	113.626	32.053	380	451.053
Adições	-	-	20	-	-	20.752	7.662	-	28.434
Transferências	-	2.956	-	-	-	(2.956)	-	-	-
Saldo 31 março 2023	60.499	232.498	14.223	52	698	131.422	39.715	380	479.487
Depreciação									
Saldo 31 dezembro 2021	(18.504)	(126.435)	(6.357)	(52)	(102)	-	-	-	(151.450)
Depreciação no exercício	(2.278)	(9.716)	(1.126)	-	(140)	-	-	(63)	(13.323)
Baixas	28	15.979	1.822	-	-	-	-	-	17.829
Saldo 31 dezembro 2022	(20.754)	(120.172)	(5.661)	(52)	(242)	-	-	(63)	(146.944)
Depreciação no período	(589)	(2.713)	(284)	-	(34)	-	-	(19)	(3.639)
Saldo 31 março 2023	(21.343)	(122.885)	(5.945)	(52)	(276)	-	-	(82)	(150.583)
Valor contábil									
Dezembro de 2022	39.745	109.370	8.542	-	456	113.626	32.053	317	304.109
Março de 2023	39.156	109.613	8.278	-	422	131.422	39.715	298	328.904

Notas Explicativas

Taurus Armas S.A.
Informações Trimestrais em
31 de março de 2023

Imobilizado em andamento

O saldo de imobilizado em andamento refere-se a máquinas e equipamentos ainda em fase de implantação e construções em andamento. Parte desse saldo deve entrar em operação ainda no decorrer do exercício de 2023.

Garantia

A Companhia utiliza seus ativos como garantidores dos recursos obtidos com as instituições financeiras. Apesar de grande parte do ativo imobilizado estar garantido em operações de empréstimos e financiamentos, historicamente as garantias com ativos nunca foram utilizadas. Em 31 de março de 2023, a Companhia utiliza o montante de R\$ 44,4 milhões em garantias (R\$ 40,3 milhões em 31 de dezembro de 2022).

17. Intangível

Ágio

O ágio resultante da aquisição de investimentos, após as devidas alocações, é incluído nos ativos intangíveis. Na demonstração da controladora são apresentados no grupo de investimento.

Ágios gerados em combinações de negócios são classificados no intangível e foram determinados de acordo com as práticas contábeis vigentes à época de cada combinação, ajustado para a reclassificação de determinados intangíveis. O ágio é medido pelo custo, deduzido das perdas por redução do valor recuperável.

Outros intangíveis

Os ativos intangíveis adquiridos separadamente são mensurados ao custo no momento do seu reconhecimento inicial, já o custo de ativos intangíveis adquiridos em uma combinação de negócios corresponde ao valor justo na data da aquisição. Os saldos apresentados estão deduzidos da amortização acumulada e das perdas por redução ao valor recuperável.

Os gastos de desenvolvimento que envolvem um plano ou projeto visando à produção de produtos novos ou substancialmente aprimorados são capitalizados somente se os custos de desenvolvimento puderem ser mensurados de maneira confiável, se o produto ou processo forem técnica e comercialmente viáveis, se os benefícios econômicos futuros forem prováveis e se a Companhia tiver a intenção e os recursos suficientes para concluir o desenvolvimento e usar ou vender o ativo.

A amortização dos ativos intangíveis, que não ágio, está baseada em suas vidas úteis estimadas e é reconhecida no resultado através do método linear. As vidas úteis estimadas para os períodos correntes e comparativos são aproximadamente cinco anos para custos de desenvolvimento e implantação de sistemas.

Esclarecemos, ainda, que a recuperação do valor contábil dos ágios e ativos intangíveis com vida útil indefinida é avaliada anualmente no final do exercício, ou sempre que forem identificados indicadores de *impairments* utilizando o conceito do “valor em uso”, através de modelos de fluxo de caixa descontado das unidades geradoras de caixa. Para a apresentação dessas demonstrações financeiras a Companhia não identificou nenhuma situação que requeresse a execução de um novo teste de recuperabilidade.

Notas Explicativas

Taurus Armas S.A.
 Informações Trimestrais em
 31 de março de 2023

	Consolidado						
	Software	Marcas e patentes	Relacionamento Clientes	Goodwill	Desenvolvimento de produtos	Intangível em andamento	Total
Custo							
Saldo 31 dezembro 2021	24.137	28.940	24.165	49.843	8.657	17.161	152.903
Aquisições	1.633	-	-	-	-	28.316	29.949
Transferências	33	-	-	-	-	(33)	-
Baixas	(284)	-	-	-	-	-	(284)
Efeitos da Variação Cambial	(667)	(1.146)	(1.536)	(1.119)	(398)	-	(4.866)
Saldo 31 dezembro 2022	24.852	27.794	22.629	48.724	8.259	45.444	177.702
Aquisições	-	-	-	-	-	4.281	4.281
Efeitos da Variação Cambial	(251)	(433)	(581)	(424)	(151)	-	(1.840)
Saldo 31 março 2023	24.601	27.361	22.048	48.300	8.108	49.725	180.143
Amortização							
Saldo 31 dezembro 2021	(16.987)	(7.388)	(23.378)	-	(2.779)	-	(50.532)
Amortização do exercício	(2.240)	-	(732)	-	(627)	-	(3.599)
Baixas	13	-	-	-	-	-	13
Efeitos da Variação Cambial	599	-	1.481	-	118	-	2.198
Saldo 31 dezembro 2022	(18.615)	(7.388)	(22.629)	-	(3.288)	-	(51.920)
Amortização do período	(521)	-	-	-	(145)	-	(666)
Baixas	28	-	-	-	-	-	28
Efeitos da Variação Cambial	236	-	581	-	45	-	862
Saldo 31 março 2023	(18.872)	(7.388)	(22.048)	-	(3.388)	-	(51.696)
Valor Contábil							
Dezembro de 2022	6.237	20.406	-	48.724	4.971	45.444	125.782
Março de 2023	5.729	19.973	-	48.300	4.720	49.725	128.447

	Controladora				
	Software	Marcas e patentes	Desenvolvimento de produtos	Intangível em andamento	Total
Custo					
Saldo 31 dezembro 2021	12.217	9.485	2.536	17.161	41.399
Aquisições	1.430	-	-	28.283	29.713
Transferências	(48)	-	-	-	(48)
Saldo 31 dezembro 2022	13.599	9.485	2.536	45.444	71.064
Aquisições	-	-	-	4.281	4.281
Saldo 31 março 2023	13.599	9.485	2.536	49.725	75.345
Amortização					
Saldo 31 dezembro 2021	(7.402)	(6.840)	(944)	-	(15.186)
Amortização do exercício	(1.546)	-	(294)	-	(1.840)
Baixas	43	-	-	-	43
Saldo 31 dezembro 2022	(8.905)	(6.840)	(1.238)	-	(16.983)
Amortização do período	(413)	-	(71)	-	(484)
Saldo 31 março 2023	(9.318)	(6.840)	(1.309)	-	(17.467)
Valor Contábil					
Dezembro de 2022	4.694	2.645	1.298	45.444	54.081
Março de 2023	4.281	2.645	1.227	49.725	57.878

Teste de redução ao valor recuperável para unidades geradoras de caixa contendo ágio

Para teste de redução ao valor recuperável, o ágio é alocado às divisões operacionais da Companhia, que representam o nível mais baixo dentro da Companhia, em que o ágio é monitorado para os propósitos da Administração interna, nunca acima dos segmentos operacionais da Companhia.

Unidade geradora de caixa	2022
Armas	48.724

O teste de recuperabilidade para a UGC mencionada acima é realizado anualmente. O montante recuperável da UGC é determinado pelo maior entre: (a) seu valor justo menos custos estimados de venda e (b) seu valor em uso. O valor em uso é mensurado com base nos fluxos de caixa descontados (antes dos impostos) derivados pelo contínuo uso de um ativo até o fim de sua vida útil. As atualizações destes testes permanecem não indicando necessidade de provisões para perdas por *impairment* sobre o ágio e ativos intangíveis com vida útil indefinida, dado que o valor em uso supera o valor contábil em mais de 100%.

Notas Explicativas

Taurus Armas S.A.
 Informações Trimestrais em
 31 de março de 2023

Principais premissas utilizadas nas projeções de fluxos de caixa descontados

As principais premissas utilizadas no cálculo do valor recuperável são a taxa de desconto dos fluxos de caixa e taxas de crescimento. As premissas utilizadas são conforme abaixo:

Unidade geradora de caixa	Taxa de desconto	Taxa de Crescimento	Taxa de desconto	Taxa de Crescimento
	WACC	Médio entre 2023 e 2027	WACC	médio
		31-12-2022		31-12-2021
Armas	14,50%	1,50%	12,80%	4,24%

Taxa de desconto

A taxa de desconto para a UGC é representada por uma taxa após impostos (post-tax rate) baseada nos títulos de renda fixa do tesouro norte-americano (T-Bond) de 20 anos, ajustada por um prêmio de risco que reflete os riscos de investimentos em títulos patrimoniais e o risco sistemático da Unidade em questão. Foi estimada, baseada na experiência da Administração com os ativos desta UGC, a média ponderada do custo de capital da indústria em que essa UGC atua, a qual foi calculada com base em uma possível relação dívida/capital total em 31 de dezembro de 2022 de 10,09% para UGC Armas a uma taxa de juros de mercado de 7%.

Taxa de crescimento e perpetuidade

As projeções estão de acordo com o *Business Plan* elaborado pela Administração da Companhia. Espera-se que o crescimento projetado das vendas esteja em linha com a curva observada em anos anteriores e em linha com o crescimento econômico do País. Após o período de projeção, foram considerados o crescimento e percentual constante de crescimento econômico (crescimento na perpetuidade).

Para cálculo da perpetuidade em 31 de dezembro de 2022 foi adotada uma taxa de crescimento nominal de 3,15% em linha com a expectativa de inflação de longo prazo projetado pelo BACEN e indicadores macroeconômicos publicados no relatório Focus do BACEN e no relatório *Country Forecast* do *Economist Intelligence Unit* (EIU).

18. Empréstimos, financiamentos

Os termos e condições dos empréstimos e financiamentos em aberto foram os seguintes:

	Moeda	Taxa de juros nominal	Ano de vencimento	31-03-2023		Consolidado e Controladora 31-12-2022	
				Valor contratado	Valor contábil	Valor contratado	Valor contábil
Capital de giro	R\$	CDI + 2,88% a.a.	2023	18.193	3.203	18.193	3.658
Adiantamento de cambio	U\$	5,95% a 9,27% a.a.	2024	374.991	384.582	374.991	394.950
Capital de giro	U\$	8,03% a 9,20% a.a.	2023	464.162	41.197	464.162	89.617
			Total		428.982		488.225
			Passivo circulante		367.426		392.967
			Passivo não circulante		61.556		95.258

Fluxo de pagamentos futuros da dívida divulgados no passivo não circulante:

Ano de vencimento	Consolidado e Controladora	
	31-03-2023	31-12-2022
2024	61.556	95.258
	61.556	95.258

Os empréstimos e financiamentos estão garantidos por notas promissórias, aplicações financeiras, recebíveis de clientes e hipoteca de imóveis, quotas e aval de controladas. Os avais concedidos pela controladora e suas controladas estão demonstrados na nota explicativa 24 - Partes relacionadas.

Certos contratos de empréstimos e financiamentos firmados pela Companhia e suas controladas contêm cláusulas restritivas que limitam certas modificações societárias, entre elas: alteração do controle direto ou indireto da Companhia, redução do capital social da Companhia e/ou da sua controladora, distribuição de dividendos, pagamento

Notas Explicativas

Taurus Armas S.A.
 Informações Trimestrais em
 31 de março de 2023

de juros sobre o capital próprio ou a realização de quaisquer outros pagamentos aos acionistas pela Companhia e/ou sua controladora em caso de mora com qualquer das obrigações e redução de capital social da Companhia. Caso não sejam atendidas as restrições, os credores poderão antecipar o vencimento.

Em 04 de novembro de 2021, a Companhia realizou uma redução de capital social para absorver prejuízos acumulados, o que possibilitou a realização da distribuição de dividendos para os sócios. Essas situações só ocorreram, pois, a Companhia obteve anuência do Sindicato dos Bancos devido a saúde financeira da Companhia e o atendimento dos *covenants*.

Conforme mencionado na nota explicativa 1 (Contexto Operacional), em junho de 2020 a Companhia assinou um Waiver junto ao Sindicato de Bancos prorrogando o pagamento da dívida até o dia 31 de agosto de 2020 e em 10 de agosto de 2020 foram assinados os aditivos contratuais referentes aos novos termos e condições de pagamento dos compromissos junto ao Sindicato de Bancos.

No dia 09 de novembro de 2022, a Companhia realizou a última amortização extraordinária obrigatória junto ao Sindicato de Bancos com o exercício do bônus de subscrição de ações.

Em 21 de dezembro de 2022, foi dissolvida a operação Sindicalizada de Bancos e o compartilhamento de garantias. O saldo remanescente da dívida, que representa 9,64% da dívida inicial, foi renegociado entre a Companhia e os Credores e as operações foram aditadas com novos prazos, taxas, garantias e modalidades, individualmente com cada Credor.

Cláusulas restritivas

Conforme descrito na nota explicativa 1, em 18 de julho de 2018, foi concluído o novo processo de renegociação da dívida com o Sindicato de Bancos. O instrumento, que foi incluído no processo de reperfilamento de dívida, prevê o vencimento antecipado em casos de descumprimento de cláusulas contratuais que definem, entre outras obrigações: a manutenção de determinados índices financeiros, tais como: dívida líquida/EBITDA Ajustado igual ou inferior a 13 vezes em 2018, 8 vezes em 2019, 7 vezes em 2020 e 6 vezes a partir de 2021, além de manter o índice do EBITDA Ajustado/Despesas financeiras igual ou superior a 0,90 em 31 de dezembro de 2018 e 1,20 a partir de 2019.

Tais índices são monitorados pela Administração da Companhia, e os contratos determinam que os índices sejam aferidos anualmente. Em 31 de março de 2023 a Companhia vem atendendo a tais requisitos expostos.

19. Outras obrigações

	Consolidado		Controladora	
	31-03-2023	31-12-2022	31-03-2023	31-12-2022
Dividendos a pagar	164.119	164.119	164.119	164.119
Comissões sobre vendas	7.586	6.915	3.768	3.944
Juros acumulados	818	1.166	-	-
Acordos judiciais a liquidar	10.000	10.000	10.000	10.000
Seguros e frete	14.909	10.124	12.331	8.264
Fornecedores	11.884	12.641	11.884	12.641
Arrendamentos	8.376	8.526	335	267
Adiantamentos de Clientes	32.725	38.915	32.351	38.631
Marketing	7.560	10.325	-	-
Débitos com partes relacionadas	1.853	1.810	60.921	59.632
Ganho de subvenção governamental a realizar	27.197	28.432	-	-
Provisão para Passivo a Descoberto	-	-	20.466	19.474
Outros	13.490	22.939	1.343	1.582
	300.517	315.912	317.518	318.554
Circulante	245.229	258.369	218.575	220.752
Não Circulante	55.288	57.543	98.943	97.802

Notas Explicativas

Taurus Armas S.A.
 Informações Trimestrais em
 31 de março de 2023

20. Salários e encargos sociais

	Consolidado		Controladora	
	31-03-2023	31-12-2022	31-03-2023	31-12-2022
Salários	3.095	4.324	1.705	1.247
Provisão para Bônus	36.673	33.221	21.061	19.253
Contribuições a recolher	6.630	6.924	6.021	6.358
Provisões (férias e 13º salário)	18.974	22.479	16.163	19.804
	65.372	66.948	44.950	46.662

21. Impostos, taxas e contribuições

	Consolidado		Controladora	
	31-03-2023	31-12-2022	31-03-2023	31-12-2022
ICMS	2.142	6.226	1.067	5.160
IPI	671	13.230	150	12.888
PIS	88	32	-	-
COFINS	411	147	-	-
Imposto Especial – FAET (USA)	31.549	29.520	-	-
IRRF	1.220	2.142	893	1.754
Imposto de Renda e Contribuição Social	21.396	16.325	19.596	14.679
Demais Parcelamentos (*)	30.251	32.954	20.505	22.626
Outros	8.729	8.864	5.992	6.140
	96.457	109.440	48.203	63.247
Circulante	76.618	86.843	36.102	49.025
Não Circulante	19.839	22.597	12.101	14.222

(*) Parcelamentos

Parcelamento IPI – A Companhia possuía IPI em atraso das competências de dezembro de 2019 a março de 2020. Em dezembro de 2020, para regularização a Companhia optou pelo parcelamento, conforme IN 1891/2019. O parcelamento do valor de débito principal no montante de R\$ 34,7 milhões, multa no valor de R\$ 6,9 milhões e juros no valor de R\$ 793 mil, cujo débito foi parcelado em 60 parcelas, limite máximo permitido pela IN e atualizado pela variação da taxa Selic. Em 31 de março de 2023 o saldo atualizado do parcelamento do IPI é de R\$ 20,5 milhões e já foram realizados o pagamento de 31 parcelas totalizando R\$ 21,9 milhões.

Parcelamento Imposto de Renda e Contribuição Social – Em processo de verificação fiscal pela RFB, de obrigações fiscais referentes às apurações de imposto de renda e contribuição social sobre o lucro líquido de períodos anteriores, lavrou intimação de auto regularização para o débito principal levantado no montante de R\$ 7,4 milhões, multa no valor de R\$ 1,4 milhões e juros no valor de R\$ 1,7 milhões.

O débito foi parcelado em 60 parcelas, limite máximo permitido pela RFB e sujeito a atualização pela variação da taxa Selic, tendo em 31 de março de 2023 o saldo atualizado de parcelamento de R\$ 9,3 milhões, já considerando oito parcelas de amortização pagas no total de R\$ 1,4 milhões.

22. Provisão para riscos cíveis, trabalhistas e tributários

Provisões são constituídas para todas as contingências referentes a processos judiciais para os quais é provável que uma saída de recursos seja feita para liquidar a contingência ou obrigação, utilizando uma estimativa razoável para ser feita.

A Companhia, com base em informações de seus assessores jurídicos e análise das demandas judiciais pendentes, constituiu provisão para perdas com processos judiciais em montante considerado suficiente para cobrir as perdas estimadas conforme apresentado abaixo:

Consolidado

Notas Explicativas**Taurus Armas S.A.**
Informações Trimestrais em
31 de março de 2023

			31-03-2023	31-12-2022
	Provisão	Depósito Judicial (1)	Líquido	Líquido
Trabalhistas	44.631	(14.348)	30.283	30.770
Cíveis	21.611	(1.056)	20.555	20.737
Tributárias	50.776	(50.402)	374	7.382
	117.018	(65.806)	51.212	58.889
Classificado no passivo circulante	59.846			
Classificado no passivo não circulante	57.172			

(1) Registrado em outros ativos não circulantes.

			31-03-2023	31-12-2022
	Provisão	Depósito Judicial (1)	Líquido	Líquido
Trabalhistas	42.247	(12.763)	29.484	29.537
Cíveis	16.271	(1.056)	15.215	14.330
Tributárias	47.948	(50.082)	(2.134)	4.912
	106.466	(63.901)	42.565	48.779
Classificado no passivo circulante	54.761			
Classificado no passivo não circulante	51.705			

(1) Registrado em outros ativos não circulantes.

Segue movimentação das provisões:

			Consolidado
	Cíveis e trabalhistas	Tributárias	Total
Saldo em 31 de dezembro de 2022	66.019	50.709	116.728
Provisões feitas durante o período	4.199	67	4.266
Provisões utilizadas durante o período	(1.188)	-	(1.188)
Baixa de provisão	(2.788)	-	(2.788)
Saldo em 31 de março de 2023	66.242	50.776	117.018

			Controladora
	Cíveis e trabalhistas	Tributárias	Total
Saldo em 31 de dezembro de 2022	56.813	47.948	104.761
Provisões feitas durante o período	4.085	-	4.085
Provisões utilizadas durante o período	(56)	-	(56)
Baixa de provisão	(2.324)	-	(2.324)
Saldo em 31 de março de 2023	58.518	47.948	106.466

A Companhia e suas controladas possuem outros processos avaliados pelos assessores jurídicos como sendo de risco possível ou remoto, para os quais nenhuma provisão foi constituída, tendo em vista as práticas contábeis adotadas no Brasil e IFRS não requererem sua contabilização, conforme demonstrado a seguir:

	Consolidado				Controladora			
	31-03-2023		31-12-2022		31-03-2023		31-12-2022	
	Possível	Remoto	Possível	Remoto	Possível	Remoto	Possível	Remoto
Cível	161.373	37.799	158.893	37.525	143.402	37.535	140.727	37.105
Trabalhista	21.286	55.127	25.285	54.327	18.281	36.299	22.242	35.490
Tributário	72.278	-	70.911	-	65.070	-	63.738	-
	254.937	92.926	255.089	91.852	226.753	73.834	226.707	72.595

a) Processos Trabalhistas

A Companhia é parte em ações judiciais de natureza trabalhista. Nenhuma dessas ações se refere a valores individualmente significativos e as discussões envolvem principalmente pedidos de horas extras, insalubridade, periculosidade, diferenças salariais por equiparação salarial, indenização por acidentes do trabalho e doença ocupacional, entre outros.

Notas Explicativas

Taurus Armas S.A.
Informações Trimestrais em
31 de março de 2023

b) Processos Cíveis

Exceto em relação às ações judiciais cíveis listadas abaixo, nenhuma outra ação judicial cível se refere a valores individualmente significativos e as discussões envolvem principalmente ações individuais relacionadas à responsabilidade civil da Companhia sobre os produtos os quais produz e comercializa, estes demais processos classificados como risco possível de perda, perfazem a quantia de R\$ 42,3 milhões para fins consolidados.

Ação Civil Pública – Distrito Federal

O Distrito Federal ajuizou ação civil pública com pedido de liminar contra a Taurus, em trâmite perante a 1ª Vara da Fazenda Pública do DF, pautado no Processo Administrativo Sancionatório n.º 054.002.970/2016 instaurado pela Polícia Militar do Distrito Federal e que culminou na aplicação da penalidade de suspensão temporária do direito de licitar e de contratar com a Administração Pública do Distrito Federal pelo prazo de 12 (doze) meses. Na Ação Civil Pública, o Distrito Federal alega, em síntese, prejuízos coletivos e ao erário diante dos supostos defeitos nas pistolas comercializadas pela Taurus durante o período de 2006 até 2011. Diante disso, o Distrito Federal requereu liminarmente o bloqueio de bens da Companhia na quantia total de R\$ 54,8 milhões, e, no mérito, requereu o pagamento da quantia de R\$ 49,8 milhões relativos a supostos prejuízos ao erário, e a condenação ao pagamento de danos morais coletivos, na quantia de R\$ 5 milhões. No dia 19 de fevereiro de 2021, foi proferida decisão judicial que indeferiu a liminar requerida e determinou a citação da Taurus. Em 23 de março de 2021 a Companhia recebeu mandado de citação. Em sede de Agravo de Instrumento interposto pelo Distrito Federal contra a decisão que inferiu a liminar, foi indeferida a tutela de urgência recursal requerida. No dia 18 de junho de 2021, a Companhia apresentou suas contrarrazões.

Em prosseguimento, a Companhia apresentou contestação e, subsequentemente, o Distrito Federal juntou réplica, determinando-se, posteriormente, a abertura de vista para manifestação do Ministério Público e conclusão para decisão de saneamento do processo.

Proferida a decisão saneadora em 20 de julho de 2021, as partes foram intimadas para indicar outras provas que pretendem produzir. Da decisão saneadora, a Companhia peticionou requerendo ajustes à decisão, o que restou indeferido; e o Distrito Federal interpôs Agravo de Instrumento pugnando pela inversão.

Em novembro de 2021, foram desprovidos os agravos de instrumentos que versavam sobre inversão do ônus da prova e a tutela de urgência, interpostos pelo DF.

Em fevereiro de 2022, o agravo de instrumento que versava sobre prescrição e decadência, interposto pela Companhia, foi parcialmente provido a fim de determinar a não incidência do Código de Defesa do Consumidor e de normas do processo coletivo. Das decisões de ambos os agravos, o Distrito Federal interpôs Recurso Especial, sendo contrarrazoado pela Companhia. Em agosto de 2022 os recursos especiais foram inadmitidos.

Atualmente, aguarda-se o trânsito em julgado dessas decisões para prosseguimento da fase de instrução.

De acordo com nossos assessores jurídicos, este processo foi qualificado como de perda possível e seu valor atualizado em R\$ 64,6 milhões.

Processo Administrativo e Judicial – PMESP

I – PMESP – Processo Administrativo Pistola 24/7

A Companhia foi citada para apresentar defesa no processo administrativo promovido pela Polícia Militar do Estado de São Paulo (Processo Sancionatório nº CSMAM002/30/16) no qual está sob discussão a possibilidade ou não de descumprimento parcial ou total de contrato para aquisição e fornecimento de 98.465 (noventa e oito mil quatrocentas e sessenta e cinco) armas de fogo, tipo pistola, modelos 24/7 e 640, entre os anos de 2007 e 2011. Em 18 de maio de 2020 foi publicada decisão que aplicou sanção à Taurus de multa no valor de R\$ 12,7 milhões, bem como de pena de suspensão de licitar e contratar com a Administração Pública do Estado de São Paulo por 2 (dois) anos.

Entretanto, a decisão sancionatória do processo administrativo foi anulada pelo Tribunal de Justiça do Estado de São Paulo através da decisão definitiva proferida na ação cautelar ajuizada pela Companhia, a qual determinou o retorno do processo administrativo para a fase instrutória. Em prosseguimento, sobreveio decisão administrativa, em 13 de novembro de 2021, acolhendo integralmente a proposta sancionatória proferida pelo Major da Polícia Militar do Estado de São Paulo, em relatório aditivo datado de 12 de novembro de 2021, no sentido de aplicar multa contratual no valor de R\$ 25,1 milhões, assim como a pena de suspensão para licitar e contratar com a Administração por 2 (dois) anos. Dessa decisão, a Taurus interpôs recurso administrativo, obtendo o efeito suspensivo. Em 01 de dezembro de 2021 foi proferida a decisão de parcial provimento do recurso administrativo da Companhia, anulando a penalidade de multa e de suspensão de licitar e contratar, bem como determinando as providências para realização de perícia técnica independente nas pistolas. Atualmente, aguarda-se a adoção das providências para a realização da perícia técnica. Segundo a avaliação jurídica, o risco de perda nesse processo administrativo é classificado como possível e seu valor atualizado em R\$ 25,1 milhões.

Notas Explicativas

Taurus Armas S.A.
Informações Trimestrais em
31 de março de 2023

II - PMESP – Processo Judicial SMT 40

Em 19 de dezembro de 2017, a Companhia recebeu citação de processo judicial na qual o Estado de São Paulo requer a rescisão do contrato de fornecimento de 5.931 (cinco mil novecentas e trinta e uma) submetralhadoras modelos SMT 40 firmado em 2011 com a Polícia Militar do Estado de São Paulo e a devolução do valor pago na época, de R\$ 21,7 milhões, acrescidos de atualização monetária e outros consectários legais. A Companhia apresentou defesa no processo e, posteriormente foi realizada manifestação pela Fazenda Pública e Ministério Público. Atualmente o processo está em fase de instrução e aguarda a produção da perícia técnica.

De acordo com nossos assessores jurídicos, este processo foi qualificado como de perda possível, estimado em R\$ 29,4 milhões.

c) Processos Tributários:

Exceto em relação à ação tributária listada abaixo, nenhuma outra ação judicial se refere a valores individualmente significativos e/ou ainda estão em fase administrativa. Estes demais processos classificados como risco possível de perda, perfazem a quantia de R\$ 52,4 milhões.

Execução Fiscal – Município de São Leopoldo

O Município de São Leopoldo ajuizou execução fiscal que busca a cobrança do crédito inscrito em dívida ativa sob o n.º 2016/1997, relativo à cobrança de ISS referente ao período de apuração de janeiro de 2012 a dezembro de 2014. A Execução Fiscal tramita perante a 4ª Vara Cível da Comarca de São Leopoldo (RS) e o valor envolvido é de R\$ 19,9 milhões. O processo aguarda julgamento dos embargos à Execução Fiscal apresentado pela Companhia. O risco de perda neste processo é classificado como possível.

d) Outros processos***Djibouti***

Existe ação penal que tramita sob segredo de Justiça na 11ª Vara Federal de Porto Alegre, contra dois ex-funcionários da Companhia e um cidadão iemenita, por suposta venda irregular de armas no ano de 2013 para o Governo do Djibouti, cujo destino final alegado seria o Iêmen. Embora a Companhia e seus administradores não sejam partes no processo, tão logo a Companhia tomou conhecimento da ação penal, potencialmente lesiva à sua reputação, requereu e teve deferida sua habilitação no processo, na condição de interessada, com o objetivo de esclarecer ao juízo sobre os fatos de seu conhecimento e prestar o apoio necessário nas investigações. Não há efeitos estimados ou provisões sobre este tema que estejam ou devam estar refletidos nas demonstrações financeiras da Companhia nesta data.

e) Causas Ativas

A Companhia também possui o montante equivalente a R\$ 144,7 milhões em causas ativas, que se classificam como ativos contingentes, e que não estão reconhecidos contabilmente.

Deste total, R\$ 19,6 milhões são classificadas como Praticamente Certo, que se equivale a classificação provável (causas passivas), neste caso, considerando que é uma demanda “ativa” (apuração de eventuais créditos em favor da Taurus), o valor estimado provável é a título de ganho de causa. Abaixo são destacados os principais processos.

Ação Monitória - Fazenda Pública do Estado do Rio Grande do Norte

A Taurus Helmets ajuizou ação monitória objetivando a cobrança da Nota Fiscal nº18565, referente ao fornecimento de coletes à prova-de-balas em face da Fazenda Pública do Rio Grande do Norte. A referida ação principal tramitou na 1ª Vara da Fazenda Pública do foro de Natal/RN e foi julgada procedente para constituir o título executivo por quantia certa em favor da Taurus, com trânsito em julgado em 09 de setembro de 2016. O processo principal teve prosseguimento em apartado do cumprimento de sentença, no qual está sendo executado em favor da Taurus Helmets o valor global de R\$ 3,7 milhões. O cumprimento de sentença foi parcialmente impugnado pela Fazenda Pública, sendo a Companhia intimada para adequação da sua planilha de cálculos aos critérios fixados na decisão. Apresentada nova planilha de cálculos pela Companhia, demonstrando diferenças devidas pelo Estado do Rio Grande do Norte, em agosto de 2022 sobreveio a sentença de homologação dos referidos cálculos, determinando a expedição de precatório complementar. Atualmente aguarda-se o trânsito em julgado dessa decisão. O prognóstico de ganho neste processo é classificado como provável e, atualmente, o valor envolvido é de R\$ 3,8 milhões.

Notas Explicativas

Taurus Armas S.A.
 Informações Trimestrais em
 31 de março de 2023

Mandado de Segurança - Delegado da Receita Federal de Porto Alegre

A Taurus impetrou mandado de segurança em face do Delegado da Receita Federal de Porto Alegre, objetivando a exclusão das rubricas relativas ao aviso prévio indenizado, ao auxílio-doença, ao terço constitucional de férias, ao salário maternidade e às horas extras da base de cálculo da contribuição previdenciária patronal prevista no art. 22, I e II, da Lei 8.212/91, bem como da destinada a terceiros. O Mandado de Segurança tramita na 14ª Vara Federal Tributária de Porto Alegre e o valor envolvido é de R\$ 2,5 milhões. O processo foi julgado parcialmente procedente, com deferimento da possibilidade de compensação dos valores já adimplidos correspondente às contribuições previdenciárias e das destinadas a terceiros sobre a verba de aviso prévio. Da decisão pelo deferimento, o impetrado interpôs agravo de instrumento, no qual foi proferida a decisão para inviabilizar a execução provisória. Atualmente o processo encontra-se em grau recursal aguardando decisão de Recurso Extraordinário interposto pela Companhia, estando sobrestado, aguardando pronunciamento final do tema pelo STF, bem como eventual juízo de retração pelo órgão julgador. O prognóstico de ganho neste processo é classificado como provável.

23. Instrumentos financeiros

A Administração da Companhia determina a classificação dos seus ativos e passivos financeiros não derivativos no momento do seu reconhecimento inicial, de acordo com os critérios presentes no IFRS 9/CPC 48 - Instrumentos Financeiros, quanto às características de fluxos de caixa e do modelo de negócio da Companhia na gestão dos ativos financeiros. Os passivos financeiros são mensurados de acordo com sua natureza e finalidade.

a) Valor justo versus valor contábil

Os valores justos dos empréstimos e financiamentos e adiantamentos de câmbio, juntamente com os valores contábeis apresentados no balanço patrimonial, são os seguintes:

	31-03-2023		Consolidado e Controladora 31-12-2022	
	Custo amortizado	Valor justo	Custo amortizado	Valor justo
Passivos mensurados pelo custo amortizado				
Empréstimos e financiamentos	44.400	44.060	93.275	92.657
Adiantamentos de câmbio	384.582	382.721	394.950	390.380
	428.982	426.781	488.225	483.038

Devido ao ciclo de curto prazo, a Administração da Companhia considera que o valor justo do caixa e equivalentes de caixa, recebíveis de clientes, aplicações financeiras e conta vinculadas, outras contas a receber e fornecedores estejam próximos aos seus valores contábeis.

O valor justo, que é determinado para fins de divulgação, é calculado baseando-se no valor presente do principal e fluxos de caixa futuros, descontados pela taxa de mercado dos juros apurados na data de apresentação das demonstrações financeiras.

De acordo com os critérios de classificação hierárquica para determinação do valor justo: Nível 1: preços cotados (não ajustados) em mercados ativos, líquidos e visíveis para ativos e passivos e idênticos, que estão acessíveis na data de mensuração; Nível 2: preços cotados (podendo ser ajustados ou não), para os ativos ou passivos similares em mercados ativos; e Nível 3: ativos e passivos, que não são baseados em dados observáveis de mercado (inputs não observáveis). A Companhia classificou contabilmente os valores justos dos instrumentos financeiros como sendo de nível 2.

Notas Explicativas

Taurus Armas S.A.
 Informações Trimestrais em
 31 de março de 2023

24. Partes Relacionadas

A Controladora, as controladas e pessoas ligadas realizam operações entre si, relativas a aspectos financeiros, comerciais e operacionais da Companhia. Descrevemos abaixo as operações mais relevantes.

				Saldos das controladas em aberto com a controladora		Efeito de resultado das transações das controladas com a controladora		
	Ativo circulante (ii)	Ativo não circulante (iii)	Total de ativo	Passivo circulante (i)	Passivo não circulante	Total de passivo	Receita (v)	Despesa (v)
31 de dezembro de 2022								
Taurus Helmets Indústria de Capacetes Ltda.	634	-	634	19	5.587 (iv)	5.606	-	126
Taurus Blindagens Nordeste Ltda.	-	-	-	664	50.151 (iv)	50.815	-	1.167
Taurus Holdings, Inc.	32	-	32	1.310	-	1.310	255.088	1.655
Taurus Investimentos Imobiliários Ltda.	1.962	47.668	49.630	471	-	471	390	1.354
Taurus Máquinas-Ferramenta Ltda.	-	30.786	30.786	-	-	-	655	-
Polimetal Metalurgia e Plásticos Ltda.	13.333	8.003	21.336	930	-	930	676	-
AMTT Taurus Comercio Varejista Ltda	3.743	14	3.757	-	-	-	-	-
	19.704	86.471	106.175	3.394	55.738	59.132	256.809	4.302
31 de março de 2023								
Taurus Helmets Indústria de Capacetes Ltda.	1.191	-	1.191	20	5.728 (iv)	5.748	-	181
Taurus Blindagens Nordeste Ltda.	-	-	-	675	50.907 (iv)	51.582	-	1.620
Taurus Holdings, Inc.	49.830	-	49.830	1.208	-	1.208	172.374	-
Taurus Investimentos Imobiliários Ltda.	2.611	50.381	52.992	102	-	102	1.565	1.447
Taurus Máquinas-Ferramenta Ltda.	-	32.620	32.620	-	-	-	1.013	-
Polimetal Metalurgia e Plásticos Ltda.	14.701	8.204	22.905	1.636	-	1.636	537	-
AMTT Taurus Comercio Varejista Ltda	3.801	15	3.816	-	-	-	32	-
	72.134	91.220	163.354	3.641	56.635	60.276	175.521	3.248

(i) Refere-se a valores registrados nas rubricas fornecedores - R\$ 1.208, demais contas a pagar - R\$ 2.433

(ii) Refere-se a valores registrados nas rubricas clientes - R\$ 57.233 e demais contas a receber - R\$ 14.901

(iii) Refere-se a valores registrados nas rubricas mútuos financeiros R\$ 91.220 com a controladora Taurus Armas S.A. e são atualizados a 100% do CDI (Certificado de Depósito Interbancário)

(iv) Representam contratos de mútuo R\$ 56.635 com as controladas Taurus Holdings, Inc., Taurus Helmets Indústria de Capacetes Ltda. e Taurus Blindagens Nordeste Ltda. que são atualizados a 100% do CDI (Certificado de Depósito Interbancário)

(v) Saldo comparativo com 31 de março de 2022

Notas Explicativas

Taurus Armas S.A.
Informações Trimestrais em
 31 de março de 2023

As operações envolvendo a Companhia e a controlada Taurus Holdings, Inc. referem-se a vendas de armas para serem comercializadas pela controlada no mercado americano e operações de mútuos entre as partes.

Em relação às operações envolvendo a Companhia e a controlada Polimetal Metalurgia e Plásticos Ltda., estas referem-se à compra de produtos em processo, uma vez que a controlada realiza uma parte do processo produtivo do segmento de armas.

A empresa Taurus Investimentos Imobiliários é a empresa detentora dos terrenos e edificações onde ficam as sedes da Taurus Armas e Polimetal (RS) e Taurus Helmets (PR), além do terreno mantido para venda de Porto Alegre. As operações com essa empresa ocorrem através do pagamento de aluguéis e operações de mútuos.

Fundada em 1969 e sediada em Brasília, a Associação Nacional da Indústria de Armas e Munições - ANIAM é uma entidade civil, sem fins lucrativos, que representa a indústria e o comércio de armas e munições do Brasil e tem como Presidente o Sr. Salesio Nuhs que é também Presidente Global da Taurus Armas. A Taurus Armas S/A é uma associada desta entidade e realiza contribuições mensais conforme montante no exercício de 2023 demonstrado no quadro abaixo.

A Sociedade Brasileira para Conservação da Fauna (SBCF), tendo como mantenedora a parte relacionada CBC, é uma organização privada sem fins lucrativos que se propõe a estimular, junto aos governantes e à sociedade civil, a adoção de uma nova proposta estratégica a fim de buscar a conservação e o uso racional da fauna silvestre brasileira. A SBCF tem como Presidente o Sr. Salesio Nuhs que é também Presidente Global da Taurus Armas e como Diretor Financeiro o Sr. Sérgio Sgrillo que também é Diretor Financeiro e RI da Taurus Armas. A Taurus Armas S/A é uma associada desta entidade e realiza contribuições mensais conforme montante no exercício de 2023 demonstrado no quadro abaixo.

As transações realizadas com partes relacionadas observam condições de preços e prazos efetuados de acordo com o pactuado entre as partes e não são comparáveis com as praticadas com outras partes não relacionadas.

Em 31 de março de 2023, as operações envolvendo a Taurus Armas S.A. e suas Partes Relacionadas não consolidadas referem-se, principalmente, à venda de armas para comercialização, compra de munições, peças e acessórios. O montante dessas operações está demonstrado abaixo:

	Ativo circulante	Passivo circulante	Passivo não circulante	Receita (*)	Despesa (*)
31 de dezembro de 2022					
Companhia Brasileira de Cartuchos	8.432	9.326	-	3.852	8.801
CBC Brasil Comércio e Distribuição	136.980	86	-	172.637	-
GN Importações	85	-	-	14	-
Taurus JM Indústria de Peças	-	-	1.806	7	604
Joalmi Indústria e Comércio	203	-	-	-	-
ANIAM - Assoc. Nac. da Ind. de Armas e Munições	-	-	-	-	160
	145.700	9.412	1.806	176.510	9.565
31 de março de 2023					
Companhia Brasileira de Cartuchos	5.994	5.522	-	3.659	6.293
CBC Brasil Comércio e Distribuição	25.840	8	-	16.018	-
GN Importações	-	-	-	1	-
Taurus JM Indústria de Peças	-	292	1.853	-	614
Joalmi Indústria e Comércio	203	-	-	-	-
ANIAM - Assoc. Nac. da Ind. de Armas e Munições	-	-	-	-	104
SBCF – Soc. Bras. de Conservação da Fauna	-	-	-	-	26
	32.037	5.822	1.853	19.678	7.037

(*) Saldo comparativo com 31 de março de 2022

Notas Explicativas

Taurus Armas S.A.
 Informações Trimestrais em
 31 de março de 2023

Plataforma de Marketplace

A Companhia opera em parceria com sua parte relacionada e controladora Companhia Brasileira de Cartuchos (CBC) uma plataforma de Marketplace.

Marketplace é o conceito mais coletivo de vendas online. Nessa plataforma, diferentes lojas podem anunciar seus produtos, dando ao cliente um leque de opções, as lojas, chamadas *sellers* nesta operação aderem a plataforma de Marketplace e pagam uma taxa pela utilização da plataforma e, também royalties sobre as vendas realizadas através da plataforma para o operador de Marketplace.

Na plataforma de Marketplace da Companhia, um dos *sellers* operadores é a empresa GN Importações Ltda (GN), que possui em seu quadro societário o Sr. Guilherme Nuhs, que possui grau de parentesco com o Presidente da Companhia Sr. Salesio Nuhs, desta forma parte relacionada.

A Companhia possui contratos formalizados para utilização e operação da plataforma em condições igualitárias de mercado para todos os *sellers* que aderem a plataforma dentro das condições estabelecidas pelas companhias Taurus e CBC, e desta forma a empresa GN aderiu as mesmas condições oferecidas aos demais operadores.

Nas operações realizadas pela GN na plataforma de Marketplace, a GN paga a taxa mensal pelo uso da plataforma de R\$ 500,00, sendo R\$ 250,00 para Taurus Armas e R\$ 250,00 para a CBC, e pelas vendas realizadas e utilização da marca, royalties de 20%, sendo que em exceções por necessidade de realização de alguma promoção de vendas e que esteja aprovada entre as partes, o percentual de Royalties poderá ser inferior.

Operações de diretores e conselheiros

Os diretores e conselheiros detêm percentual não material das ações com direito de voto da Companhia.

Remuneração de Diretores e Conselheiros

A remuneração dos diretores e conselheiros inclui salários, honorários e benefícios:

	Consolidado		Controladora	
	31-03-2023	31-03-2022	31-03-2023	31-03-2022
Remuneração e benefícios dos Diretores Estatutários	1.217	983	1.217	983
Plano de opção de compra de ações (Stock Options)	2.126	2.296	2.126	2.296
Remuneração e benefícios do Conselho de Administração	261	261	261	261
Remuneração e benefícios do Conselho Fiscal	112	95	112	95
	3.716	3.635	3.716	3.635

A remuneração da Diretoria Estatutária é composta de uma parte fixa e uma parte variável.

Remuneração Fixa - É fixado um valor anual para cada um dos membros, que é pago de forma mensal.

Remuneração Variável – É composta de remuneração de curto prazo (*phantom share*) e longo prazo (*stock option*) - As metas estabelecidas pela Companhia para avaliação dos Administradores, em geral, são compostas de objetivos econômicos e permanência deles na Companhia.

O ganho no Plano de Opções de Ações está vinculado à valorização do preço da ação de mercado, ou seja, o que sua atuação individual e da Administração como um todo agregarem de valor à Companhia refletirá no seu ganho nesta modalidade de remuneração, mantendo, ao mesmo, tempo seu interesse alinhado com o da Companhia no longo prazo.

Avais entre partes relacionadas

A dívida composta por empréstimos e financiamentos como debêntures, PPEs, KG Banco Itaú e ACCs do Banco Pine possuem um conjunto de garantias solidariamente concedido, formados por aval da empresa Taurus Helmets, alienação fiduciária Quotas, Cessão Fiduciária de Direitos Creditórios, hipoteca de imóveis e ações da Taurus International de propriedade da Taurus Armas S.A. A dívida garantida perfaz o total de R\$ 103,7 milhões (R\$ 162,4 milhões em 31 de dezembro de 2022) para a Taurus Armas S.A.

A Controlada Taurus International possui limite de crédito junto a Instituição Bancária nos Estados Unidos 53RD Bank, limite que possui garantia adicional de Aval de sua Controladora Taurus Armas S.A.

Notas Explicativas

Taurus Armas S.A.
 Informações Trimestrais em
 31 de março de 2023

25. Operações Descontinuadas

Uma operação descontinuada é um componente de um negócio do Grupo que compreende operações e fluxos de caixa que podem ser claramente distintos do resto do Grupo e que:

- Representa uma importante linha de negócios separada ou área geográfica de operações;
- É parte de um plano individual coordenado para venda de uma importante linha de negócios separada ou área geográfica de operações; ou
- É uma controlada adquirida exclusivamente com o objetivo de revenda.

A classificação como operação descontinuada ocorre mediante um plano de venda do ativo, ou quando a operação atende aos critérios estabelecidos pelo IFRS 5/CPC 31 - Ativo Não Circulante Mantido para Venda e Operação Descontinuada para ser classificada como mantida para venda, se isso ocorrer antes.

Quando uma operação é classificada como uma operação descontinuada, as demonstrações do resultado e da demonstração do valor adicionado comparativas são reapresentadas como se a operação tivesse sido descontinuada desde o início do período comparativo.

Embora as transações intragrupo tenham sido eliminadas integralmente dos resultados consolidados, a Administração optou por atribuir a eliminação de transações entre as operações continuadas e descontinuadas antes da alienação de forma a refletir a continuidade destas operações após a alienação, pois a Administração acredita que a informação é útil para os usuários das demonstrações financeiras. Para alcançar esta apresentação, a Administração da Companhia eliminou, a partir dos resultados das operações descontinuadas, as vendas entre segmentos (e custos decorrentes dessas vendas, menos lucros não realizados) feitas antes da sua alienação.

(a) Resultado líquido de operações descontinuadas

	31-03-2023	31-03-2022
Despesas / custos / resultado financeiro líquido	-	100
Despesas externas	-	100
Resultado das atividades operacionais	-	100
Impostos sobre o lucro	(545)	(441)
Resultado líquido de imposto de renda e contribuição social	(545)	(341)
Resultado por ação ON - básico (em R\$)	(0,004310)	(0,002860)
Resultado por ação PN - básico (em R\$)	(0,004300)	(0,002900)

O resultado das operações descontinuadas em 31 de março de 2023 é de R\$ -545 mil (R\$ -341 mil em 31 de março de 2022) é totalmente atribuído aos acionistas controladores.

(b) Fluxo de caixa proveniente das operações descontinuadas

	31-03-2023	31-03-2022
Caixa líquido gerado pelas atividades operacionais	904	511
Caixa líquido gerado nas atividades de investimento	(755)	(484)
Caixa líquido gerado pelas operações descontinuadas	149	27

26. Patrimônio líquido**a) Capital social**

Em 31 de março de 2023, o capital social da Companhia é de R\$ 367,9 milhões (R\$ 367,9 milhões em 31 de dezembro de 2022), representado por 126.634.434 ações, sendo 46.445.314 ações ordinárias e 80.189.120 ações preferenciais, todas nominativas, escriturais e sem valor nominal.

Em 5 de outubro de 2018, a Companhia emitiu quatro séries de bônus de subscrição de ações, sendo cada bônus convertido em uma ação. Todas as séries tiveram seus vencimentos e a seguir a posição atualizada em 31 de dezembro de 2022:

Notas Explicativas

Taurus Armas S.A.
 Informações Trimestrais em
 31 de março de 2023

Tipo de Ação	QUANTIDADES			
	TASA11	TASA13	TASA15	TASA17
Valor de exercício	R\$ 4,00	R\$ 5,00	R\$ 6,00	R\$ 7,00
Vencimento da série	05/04/2019	05/07/2021	07/10/2021	05/10/2022
Quantidade de ações	24.899.874	20.000.000	20.000.000	9.000.000
Exercidas	13.148.993	19.925.599	19.913.827	8.957.803
Canceladas	11.750.881	74.401	86.173	42.197

Em 2022, até o dia 31 de dezembro, os bônus executados foram convertidos automaticamente em capital, no montante equivalente a R\$ 59,7 milhões, aprovados pelo Conselho de Administração da Companhia.

Ações preferenciais

Ações preferenciais não dão direito a dividendos diferenciados e possuem preferência na liquidação da sua parcela do capital social.

De acordo com o Estatuto Social da Companhia, no seu artigo 5º, parágrafo 4º, as ações preferenciais terão direito a voto em quaisquer deliberações da Assembleia Geral acerca das matérias abaixo indicadas, caso em que a cada ação preferencial corresponderá um voto:

- (i) Transformação, incorporação, fusão ou cisão da Companhia;
- (ii) Aprovação da celebração de contratos entre a Companhia e seu Acionista Controlador, conforme definido no Regulamento do Nível 2, diretamente ou por meio de terceiros, assim como de outras sociedades nas quais o Acionista Controlador tenha interesse, sempre que, por força de disposição legal ou estatutária, tais matérias devam ser submetidas à deliberação da Assembleia Geral;
- (iii) Avaliação de bens destinados à integralização de aumento de capital da Companhia;
- (iv) Escolha da empresa especializada para determinação do valor econômico da Companhia, nos termos do Capítulo VII deste Estatuto Social; e
- (v) Alteração ou revogação de dispositivos estatutários que alterem ou modifiquem quaisquer das exigências previstas no item 4.1 do Regulamento do Nível 2, ressalvado que esse direito a voto prevalecerá apenas enquanto estiver em vigor o Contrato de Participação no Nível 2 de Governança Corporativa.

Ações autorizadas (em milhares de ações):

	31-03-2023	31-12-2022
Ações ordinárias	103.703	103.703
Ações preferenciais	207.405	207.405
	311.108	311.108

Ações emitidas e totalmente integralizadas:

	Ordinárias		Preferenciais	
	Quantidade em milhares	Valor em R\$ mil	Quantidade em milhares	Valor em R\$ mil
Em 31 de dezembro de 2022				
ON - R\$ 13,25 - PN - R\$ 13,35*	46.445	615.396	80.189	1.070.523
Em 31 de março de 2023				
ON - R\$ 15,63 - PN - R\$ 16,18*	46.445	725.935	80.189	1.297.458

*Cotação de fechamento da ação na data indicada, multiplicada pelo total de ações existentes na mesma data.

b) **Reservas e retenção de lucros****Reserva legal**

É constituída à razão de 5% do lucro líquido apurado em cada exercício social, nos termos do art. 193 da Lei nº 6.404/76, até o limite de 20% do capital social, após a dedução dos prejuízos acumulados, nos termos do art. 189 da mesma Lei. Em 31 de dezembro de 2022 foi constituída reserva legal no valor de R\$ 26 milhões. Em 31 de dezembro de 2022 e 31 de março de 2023 o saldo da reserva legal é de R\$ 41,1 milhões.

Notas Explicativas

Taurus Armas S.A.
 Informações Trimestrais em
 31 de março de 2023

Reserva incentivo fiscal

A Companhia goza de incentivos fiscais de ICMS e Fundopem. A Administração, tendo em vista a publicação da Lei Complementar nº 160/17 e em conformidade com a Lei nº 6.404/76, os destinou como reserva de incentivos fiscais no patrimônio líquido. Em 31 de dezembro de 2022 e 31 de março de 2023 o saldo é de R\$ 118,5 milhões.

Lucros Retidos

Refere-se a retenção dos lucros apurados após as destinações à Reserva Legal, Reserva de Incentivo Fiscal e Dividendos Mínimos Obrigatórios. A Administração propôs sua destinação para pagamento de dividendos adicionais e recompra de ações, sujeito à aprovação da AGO, que ocorreria em abril de 2023. Vide nota explicativa nº33 Eventos subsequentes para o detalhamento da aprovação ocorrida em abril de 2023.

c) **Dividendos**

Conforme estatuto social da Companhia, as ações ordinárias e preferenciais fazem jus a dividendo mínimo obrigatório de 35% do lucro ajustado, cabendo às ações preferenciais todos os demais direitos atribuídos às ordinárias em igualdade de condições.

Dividendos propostos

A proposta de dividendos referente ao exercício findo em 31 de dezembro de 2022, registrada nas informações financeiras intermediárias da Companhia, a qual foi aprovada na AGO ocorrida em abril de 2023, é assim demonstrada:

Lucro líquido do exercício	519.984
Destinações:	
Constituição reserva legal	(25.999)
Constituição reserva incentivos fiscais	(25.903)
Ajuste de avaliação patrimonial	690
Base para distribuição de dividendos	468.772
Dividendos obrigatórios (35%)	164.070
Dividendos obrigatórios por ação	1,295620
Total dividendos por ação	(1,295620)
Total dividendos a distribuir	164.070
Reserva de lucros	304.702
Lucros Retidos	304.702

A proposta de remuneração aos acionistas encaminhada pela Administração e aprovada na AGO ocorrida em abril de 2023, no montante de R\$ 164,1 milhões (R\$ 1,295620 por ação), contempla o dividendo obrigatório oriundos da parcela remanescente do lucro líquido do exercício e da reserva legal, considerando que o pagamento é compatível com a geração de caixa no exercício e a sustentabilidade financeira da Companhia é preservada.

d) **Ajustes de avaliação patrimonial****Custo atribuído (Deemed cost)**

A rubrica de ajustes de avaliação patrimonial no patrimônio líquido inclui ajustes por adoção do custo atribuído do ativo imobilizado na data de transição para a IFRS. Os valores registrados em ajustes de avaliação patrimonial são reclassificados para o resultado do exercício integral ou parcialmente pela depreciação dos itens a que se referem ou quando da alienação dos ativos.

Ajustes acumulados de conversão

Ajustes acumulados de conversão incluem todas as diferenças de moeda estrangeira decorrentes da conversão das demonstrações financeiras de operações no exterior.

Notas Explicativas

Taurus Armas S.A.
Informações Trimestrais em
31 de março de 2023

e) Resultado por ação

	Controladora e Consolidado	
	31-03-2023	31-03-2022
Numerador básico		
Resultado líquido das operações continuadas		
Ordinárias	13.182	76.354
Preferenciais	22.759	118.980
	35.941	195.334
Resultado líquido das operações descontinuadas		
Ordinárias	(200)	(133)
Preferenciais	(345)	(208)
	(545)	(341)
Resultado líquido do período		
Ordinárias	12.982	76.221
Preferenciais	22.414	118.772
	35.396	194.993
Denominador básico - Média ponderada da quantidade de ações em circulação (nº de ações)		
Ordinárias	46.445.314	46.445.314
Preferenciais	80.189.120	71.662.223
	126.634.434	118.107.537
Resultado básico por ação das operações continuadas (R\$ por ação)		
Ordinárias	0,28382	1,64395
Preferenciais	0,28382	1,66029
Resultado básico por ação das operações descontinuadas (R\$ por ação)		
Ordinárias	(0,00431)	(0,00286)
Preferenciais	(0,00430)	(0,00290)
Resultado básico por ação (R\$ por ação)		
Ordinárias	0,27951	1,64109
Preferenciais	0,27952	1,65739

Notas Explicativas

Taurus Armas S.A.
Informações Trimestrais em
31 de março de 2023

	Controladora e Consolidado	
	31-03-2023	31-03-2022
Numerador diluído		
Resultado líquido das operações continuadas		
Ordinárias	13.182	76.354
Preferenciais	22.759	118.980
	35.941	195.334
Resultado líquido das operações descontinuadas		
Ordinárias	(200)	(133)
Preferenciais	(345)	(208)
	(545)	(341)
Resultado líquido do período		
Ordinárias	12.982	76.221
Preferenciais	22.414	118.772
	35.396	194.993
Denominador diluído - Média ponderada da quantidade de ações em circulação (nº de ações)		
Ordinárias	46.445.314	46.445.314
Preferenciais	80.189.120	71.662.223
	126.634.434	118.107.537
Potencial incremento nas ações em função do exercício de subscrições		
Ordinárias	-	-
Preferenciais	-	5.420.890
	-	5.420.890
Resultado diluído por ação das operações continuadas (R\$ por ação)		
Ordinárias	0,28382	1,64395
Preferenciais	0,28382	1,54353
Resultado diluído por ação das operações descontinuadas (R\$ por ação)		
Ordinárias	(0,00431)	(0,00286)
Preferenciais	(0,00430)	(0,00270)
Resultado diluído por ação (R\$ por ação)		
Ordinárias	0,27951	1,64109
Preferenciais	0,27952	1,54083

Notas Explicativas

Taurus Armas S.A.
Informações Trimestrais em
31 de março de 2023

f) Transações de capital

A reestruturação societária ocorrida em 27 de maio de 2011 envolvendo a controlada Polimetal Metalurgia e Plásticos Ltda. e a Companhia resultou em alteração nas participações acionárias entre as partes envolvidas no montante de R\$ 40.996, o qual foi reconhecido no patrimônio líquido na conta transação de capital.

27. Pagamento baseado em ações**a) Planos de opções – Stock Options**Descrição dos acordos de pagamento baseado em ações

Em 31 de março de 2023, a Companhia possui o seguinte acordo de pagamento baseado em ações:

Programa de opção de compra de ações (liquidável em ações)

No dia 26 de abril de 2021, a Companhia aprovou o Primeiro Plano de Outorga de Opção de Compra de Ações da Companhia que deu direito aos diretores estatutários de adquirir ações de emissão da Companhia. De acordo com este programa, as opções podem ser exercidas pelo preço de mercado das ações na data da outorga. O Conselho de Administração será o responsável pela administração do Plano.

Em 18 de outubro de 2021, foi aprovado pelo Conselho de Administração o Segundo Programa de Outorga de Opção de Compra de Ações da Companhia ("2º Programa") incluindo a eleição do beneficiário deste 2º Programa. Foram observados os termos e as condições do Plano, aprovado pela Assembleia Geral Ordinária e Extraordinária da Companhia, realizada em 26 de abril de 2021.

No dia 18 de maio de 2022, a Companhia aprovou em reunião do Conselho de Administração o Terceiro Programa de Outorga de Opção de Compra de Ações da Companhia ("3º Programa") incluindo a eleição do beneficiário deste 3º Programa. Foram mantidos e observados os mesmos termos e condições do Plano aprovado pela Assembleia Geral Ordinária e Extraordinária da Companhia no dia 26 de abril de 2021.

O Plano tem por objetivo permitir a outorga de opção de compra de ações aos diretores estatutários da Companhia, devidamente discutidos e selecionados previamente pelo Conselho de Administração, com vistas a: (i) atrair, motivar e manter vinculados à Companhia executivos de alta performance e estratégicos para o desenvolvimento do seu objeto social; (ii) alinhar os interesses dos diretores estatutários com os dos acionistas da Companhia, incentivando o comprometimento, o engajamento e o senso de participação no negócio explorado pela Companhia; (iii) estimular a expansão, o êxito e a consecução dos objetivos traçados pela Companhia; e (vi) Oferecer aos diretores estatutários uma possibilidade adicional de compartilhar a performance e o sucesso da Companhia.

São elegíveis para participar do Plano os diretores estatutários da Companhia atuais ou que vierem a ser empossados nessa função. A aprovação dos efetivos participantes e do número de opções a serem outorgadas a cada um deles serão determinados pelo Conselho de Administração. O Exercício da Opção de Compra pelo Participante não está sujeito ao atingimento de meta individual do Participante nem de metas globais da Companhia, mas sim pela permanência do vínculo do diretor com a Companhia.

No caso de renúncia ou de desligamento por justa causa do participante, as opções de compra que não tenham sido adquiridas até a data de desligamento, observados os períodos de exercício da opção, restarão automaticamente extintas, de pleno direito, independentemente de aviso prévio ou notificação, e sem direito a nenhuma indenização.

A despesa é registrada em uma base *pro rata temporis*, da data da outorga até a data em que o beneficiário adquire o direito ao exercício da opção. A Companhia reconheceu no resultado do período findo em 31 de março de 2023, o total de R\$ 2,1 milhões.

O modelo de precificação utilizado para a mensuração do valor das opções outorgadas é o Black, Scholes & Merton. O valor justo das opções já outorgadas foi calculado com base no modelo de valorização de opções Black, Scholes & Merton, tendo sido consideradas as seguintes premissas:

Notas Explicativas

Taurus Armas S.A.
 Informações Trimestrais em
 31 de março de 2023

(i) Quantidade de ações objeto das opções:

Ações Objeto das Opções de Compra		
	Espécie	Porcentagem
1° Programa de opção de compra de ações - 2021	Ordinária	33,33%
	Preferencial	66,67%
		100,00%
2° Programa de opção de compra de ações - 2021	Ordinária	33,33%
	Preferencial	66,67%
		100,00%
3° Programa de opção de compra de ações - 2022	Ordinária	33,33%
	Preferencial	66,67%
		100,00%
Total de opções de compra		100,00%
		2.565.000

(ii) Vida das Opções de Compra

Porcentagem do Total de Opções de Compra	26,11%	24,63%	24,63%	24,63%
Data de Exercício	30/04/2023	30/04/2025	30/04/2027	30/04/2029

As informações utilizadas na avaliação dos valores justos na data da outorga dos planos de pagamento baseado em ações são:

	1° Programa de opção de compra de ações - 2021	2° Programa de opção de compra de ações - 2021	3° Programa de opção de compra de ações - 2022
Valor justo na data de outorga	R\$ 24,14	R\$ 24,49	R\$ 20,38
Preço da ação na data de outorga	R\$ 20,82	R\$ 20,27	R\$ 20,27
Preço de exercício	R\$ 26,68	R\$ 25,43	R\$ 24,72
Volatilidade esperada (média ponderada)	89,81%	79,75%	67,56%
Vida da opção (expectativa de vida média ponderada)	4,97	4,53	3,95
Dividendos esperados	2,85%	4,05%	4,84%
Taxa de juros livre de risco (baseada em títulos públicos)	7,78%	10,20%	12,28%

28. Receita operacional líquida

De acordo com o IFRS 15/CPC 47 - Receita de Contrato com Cliente, a receita é reconhecida quando o cliente obtém o controle dos produtos.

A receita de contratos com clientes será reconhecida à medida que seja provável que não ocorra uma reversão significativa no valor da receita acumulada. Consequentemente, para os contratos em que a Companhia não for capaz de fazer uma estimativa razoável das devoluções, aguarda-se o prazo de devoluções expirar para que seja procedido o reconhecimento da receita. Um passivo de reembolso e um ativo para recuperação serão reconhecidos para esses contratos e serão apresentados separadamente no balanço patrimonial.

Impostos sobre vendas

As receitas de vendas estão sujeitas aos seguintes impostos e contribuições, pelas seguintes alíquotas básicas:

	Alíquotas
ICMS - Imposto sobre Circulação de Mercadorias e Serviços	0% a 25%
IPI - Imposto sobre Produtos Industrializados	0% a 45%
COFINS - Contribuição para o Financiamento da Seguridade Social	3% e 7,6%
PIS - Programa de Integração Social	0,65% e 1,65%

Notas Explicativas**Taurus Armas S.A.**Informações Trimestrais em
31 de março de 2023

	Consolidado		Controladora	
	31-03-2023	31-03-2022	31-03-2023	31-03-2022
Vendas de produtos	530.285	854.647	289.669	590.344
Prestação de serviços	40	33	40	33
Total de receita bruta	530.325	854.680	289.709	590.377
Impostos sobre vendas	(76.289)	(174.322)	(36.960)	(124.776)
Devoluções e abatimentos	(803)	(3.789)	(310)	(3.164)
Total de receita operacional líquida	453.233	676.569	252.439	462.437

Em razão de suas vendas possuírem vencimento de curto prazo, sendo os efeitos do cálculo de ajuste a valor presente imateriais, a Companhia não realiza o ajuste a valor presente dos respectivos saldos.

29. Outras Receitas Operacionais

	Consolidado		Controladora	
	31-03-2023	31-03-2022	31-03-2023	31-03-2022
Outras receitas operacionais				
Recuperação de Impostos	254	25.131	53	25.017
Royalties	854	801	854	801
Recuperação de despesas com fornecedores	377	1.402	377	1.393
Recuperação de créditos vencidos - PECLD	183	136	183	130
Outras receitas	1.717	1.121	1.118	725
	3.385	28.591	2.585	28.066

30. Despesas por natureza

	Consolidado		Controladora	
	31-03-2023	31-03-2022	31-03-2023	31-03-2022
Despesas por função				
Custo dos produtos vendidos	(276.849)	(342.028)	(144.569)	(229.713)
Despesas com vendas	(61.361)	(65.388)	(17.799)	(23.190)
Provisão para perda de valor recuperável de instrumentos financeiros	(3.758)	(526)	(2.957)	107
Despesas gerais e administrativas	(55.385)	(52.625)	(34.992)	(30.534)
Outras despesas operacionais	(2.453)	(10.711)	(3.704)	(12.097)
	(399.806)	(471.278)	(204.021)	(295.427)
Despesas por natureza	31-03-2023	31-03-2022	31-03-2023	31-03-2022
Depreciação e amortização	(8.533)	(8.332)	(4.123)	(3.955)
Despesas com pessoal	(83.649)	(85.554)	(55.465)	(65.147)
Despesas Tributárias	(2.657)	(2.448)	(1.558)	(1.761)
Matéria prima e materiais de uso e consumo	(176.289)	(225.474)	(77.816)	(136.377)
Materiais Auxiliares, conservação e manutenção	(18.149)	(25.033)	(17.274)	(24.314)
Fretes e seguros	(30.357)	(34.014)	(14.398)	(16.391)
Serviços de terceiros	(22.760)	(16.685)	(15.990)	(12.377)
Propaganda e publicidade	(15.693)	(15.024)	(1.103)	(2.099)
Despesas com garantia de produto	(672)	(666)	(288)	(1.498)
Água e energia elétrica	(7.317)	(11.277)	(3.219)	(3.953)
Viagens e estadias	(1.911)	(2.329)	(1.248)	(1.747)
Despesas com comissões	(9.083)	(11.336)	(1.155)	(1.321)
Custo do imobilizado baixado	(1.320)	(153)	-	(151)
Riscos cíveis, trabalhistas e tributários	(2.365)	(12.215)	(2.515)	(12.066)
Aluguéis	(1.634)	(1.759)	(2.726)	(2.698)
Outras despesas	(17.417)	(18.979)	(5.143)	(9.572)
	(399.806)	(471.278)	(204.021)	(295.427)

Notas Explicativas

Taurus Armas S.A.
 Informações Trimestrais em
 31 de março de 2023

31. Resultado financeiro líquido

O resultado financeiro abrange principalmente a variação cambial sobre empréstimos e contas a receber e fornecedores e despesas de juros sobre passivos (empréstimos).

	Consolidado		Controladora	
	31-03-2023	31-03-2022	31-03-2023	31-03-2022
Receitas financeiras				
Juros	1.811	538	4.579	1.632
Variações cambiais	35.228	152.429	34.942	152.008
Outras receitas	5.715	2.225	5.173	2.187
	42.754	155.192	44.694	155.827
Despesas financeiras				
Juros e Multas	(11.776)	(9.929)	(12.322)	(10.038)
Variações cambiais	(28.603)	(97.638)	(28.229)	(96.537)
Outras despesas	(2.483)	(4.117)	(2.264)	(3.787)
	(42.862)	(111.684)	(42.815)	(110.362)
Resultado financeiro líquido	(108)	43.508	1.879	45.465

32. Provisão para garantia de produtos

A Companhia quantifica e registra uma estimativa para os custos relacionados com a garantia, de acordo com histórico e os custos de reparação atuais. A provisão para garantia do produto assegura que os custos de reparação em caso de reposição ou reparo não afetem os resultados operacionais de períodos em que ocorrem esses custos adicionais, assim os valores são provisionados por competência. Em 31 de março de 2023 e 31 de dezembro de 2022, os saldos são apresentados como segue:

	Consolidado		Controladora	
	31-03-2023	31-12-2022	31-03-2023	31-12-2022
Mercado Interno	7.698	7.752	6.230	6.286
Mercado Externo	8.040	8.258	-	-
Total	15.738	16.010	6.230	6.286
Passivo circulante	10.859	10.999	6.230	6.286
Passivo não circulante	4.879	5.011	-	-

33. Eventos subsequentes**Plano de Outorga de Ações**

Na Assembleia Geral Extraordinária e Ordinária realizada no dia 28 de abril de 2023, foi aprovada, por unanimidade, o novo Plano de Outorga de Ações (Stock Grant), nos termos propostos pela Administração.

O novo Plano substitui o Plano de Outorga de Opção de Compra de Ações (Stock Options), aprovado pela Assembleia Geral Ordinária e Extraordinária da Companhia em 26 de abril de 2021, e aditado pela Assembleia Geral Ordinária e Extraordinária em 19 de abril de 2022.

O objetivo do plano visa atrair, motivar e manter vinculados à Companhia executivos participantes de alta performance e estratégicos para o desenvolvimento do seu objeto social.

Os participantes elegíveis terão o direito de receber ações da Companhia, nos termos e condições previstos no Plano e no Programa de Outorga de Direitos de Receber Ações.

Até a data de aprovação dessas informações financeiras intermediárias, não houve a celebração de nenhum Programa de Outorga de Direitos de Receber Ações, não havendo, portanto, nenhum beneficiário do Plano.

Notas Explicativas

Taurus Armas S.A.
Informações Trimestrais em
31 de março de 2023

Constituição de reserva estatutária e destinação dos lucros retidos de 2022

Na Assembleia Geral Extraordinária e Ordinária realizada no dia 28 de abril de 2023, foi aprovada a proposta de alteração do Artigo 41 e parágrafo único do Estatuto Social da Companhia, para a criação de reserva estatutária para investimentos, nos termos propostos pela Administração e em conformidade com o artigo 194 da Lei nº 6.404/1976.

Adicionalmente, foi aprovada a destinação do valor de R\$ 304.7 milhões à essa reserva estatutária, referente aos lucros apurados no exercício de 2022 após as destinações à Reserva Legal, Reserva de Incentivo Fiscal e Dividendos Mínimos Obrigatórios, conforme proposta da Administração.

Pareceres e Declarações / Relatório da Revisão Especial - Sem Ressalva

Taurus Armas S.A.

Relatório sobre a Revisão de
Informações Trimestrais do Período de
Três Meses findo em
31 de Março de 2023

Deloitte Touche Tohmatsu Auditores Independentes Ltda.

RELATÓRIO SOBRE A REVISÃO DE INFORMAÇÕES TRIMESTRAIS

Aos Acionistas e Administradores da
Taurus Armas S.A.

Introdução

Revisamos as informações financeiras intermediárias, individuais e consolidadas, da Taurus Armas S.A. ("Companhia"), contidas no Formulário de Informações Trimestrais – ITR referentes ao trimestre findo em 31 de março de 2023, que compreendem o balanço patrimonial em 31 de março de 2023 e as respectivas demonstrações do resultado, do resultado abrangente, das mutações do patrimônio líquido e dos fluxos de caixa para o período de três meses findo nessa data, incluindo as notas explicativas.

A Diretoria da Companhia é responsável pela elaboração das informações financeiras intermediárias individuais e consolidadas, de acordo com o pronunciamento técnico CPC 21 (R1) - Demonstração Intermediária e com a norma internacional IAS 34 - "Interim Financial Reporting", emitida pelo "International Accounting Standards Board - IASB", assim como pela apresentação dessas informações de forma condizente com as normas expedidas pela Comissão de Valores Mobiliários – CVM, aplicáveis à elaboração das Informações Trimestrais – ITR. Nossa responsabilidade é a de expressar uma conclusão sobre essas informações financeiras intermediárias com base em nossa revisão.

Alcance da revisão

Conduzimos nossa revisão de acordo com as normas brasileiras e internacionais de revisão de informações intermediárias (NBC TR 2410 - Revisão de Informações Intermediárias Executada pelo Auditor da Entidade e ISRE 2410 - "Review of Interim Financial Information Performed by the Independent Auditor of the Entity", respectivamente). Uma revisão de informações intermediárias consiste na realização de indagações, principalmente às pessoas responsáveis pelos assuntos financeiros e contábeis, e na aplicação de procedimentos analíticos e de outros procedimentos de revisão. O alcance de uma revisão é significativamente menor do que o de uma auditoria conduzida de acordo com as normas de auditoria e, conseqüentemente, não nos permitiu obter segurança de que tomamos conhecimento de todos os assuntos significativos que poderiam ser identificados em uma auditoria. Portanto, não expressamos uma opinião de auditoria.

Conclusão sobre as informações financeiras intermediárias individuais e consolidadas

Com base em nossa revisão, não temos conhecimento de nenhum fato que nos leve a acreditar que as informações financeiras intermediárias individuais e consolidadas incluídas nas informações trimestrais anteriormente referidas não foram elaboradas, em todos os aspectos relevantes, de acordo com o pronunciamento técnico CPC 21 (R1) e com a norma técnica internacional IAS 34, aplicáveis à elaboração das Informações Trimestrais – ITR, e apresentadas de forma condizente com as normas expedidas pela Comissão de Valores Mobiliários – CVM.

Outros assuntos

Demonstrações do valor adicionado

As informações financeiras intermediárias anteriormente referidas incluem as demonstrações do valor adicionado - DVA, individuais e consolidadas, referentes ao período de três meses findo em 31 de março de 2023, elaboradas sob a responsabilidade da Diretoria da Companhia e apresentadas como informação suplementar para fins da norma internacional IAS 34. Essas demonstrações foram submetidas a procedimentos de revisão executados em conjunto com a revisão das Informações Trimestrais - ITR, com o objetivo de concluir se elas estão conciliadas com as informações financeiras intermediárias e os registros contábeis, conforme aplicável, e se sua forma e o seu conteúdo estão de acordo com os critérios definidos no Pronunciamento Técnico CPC 09 – Demonstração do Valor Adicionado. Com base em nossa revisão, não temos conhecimento de nenhum fato que nos leve a acreditar que essas demonstrações do valor adicionado não foram elaboradas, em todos os aspectos relevantes, segundo os critérios definidos nessa norma e de forma consistente em relação às informações financeiras intermediárias individuais e consolidadas tomadas em conjunto.

Porto Alegre, 11 de maio de 2023

DELOITTE TOUCHE TOHMATSU
Auditores Independentes Ltda.
CRC nº 2 SP 011609/O-8 "F" RS

Otávio Ramos Pereira
Contador
CRC nº RS 057770/O-2

Pareceres e Declarações / Parecer do Conselho Fiscal ou Órgão Equivalente

Parecer do Conselho Fiscal

O Conselho Fiscal de Taurus Armas S.A., em cumprimento às disposições legais e estatutárias, revisou as informações relativas ao primeiro trimestre de 2023. Com base nessa revisão e em informações contidas no Relatório Sobre a Revisão de Informações Trimestrais, emitido sem ressalvas pela Deloitte Touche Tohmatsu Auditores Independentes, datado de 11 de maio de 2023, bem como em informações e esclarecimentos recebidos da administração da Companhia, opina que os referidos documentos estão em condições de serem divulgados.

São Leopoldo, 11 de maio de 2023.

Haroldo Zago
Presidente

Mauro César Medeiros de Mello
Conselheiro

Valmir Pedro Rossi
Conselheiro

Pareceres e Declarações / Relatório Resumido do Comitê de Auditoria (estatutário, previsto em regulamentação específica da CVM)**PARECER DO COMITÊ DE AUDITORIA E RISCOS**

O Comitê de Auditoria e Riscos da Taurus Armas S.A., órgão assessor estatutário do Conselho de Administração, em conformidade com seu Regimento Interno, tem como atribuições principais avaliar a efetividade do sistema contábil e de controles internos, das auditorias interna e independente e do processo e estrutura de gerenciamento de riscos e manifestar-se sobre as Demonstrações Financeiras, previamente à sua divulgação.

No intuito de cumprir suas atribuições e em atendimento ao seu plano anual de trabalho, realizou reunião referente às Demonstrações Financeiras encerradas em 10 de maio de 2023.

O Comitê examinou o Relatório da Administração, as Informações Financeiras Trimestrais relativas ao período encerrado em 31 de março de 2023 e respectivas Notas Explicativas e o Relatório emitido pela Deloitte Touche Tohmatsu Auditores Independentes, sem ressalvas.

Com base nas atividades que desenvolveu no período, tendo presente suas atribuições e as limitações inerentes ao escopo de sua atuação, o Comitê de Auditoria e Riscos, não tendo constatado nenhuma ocorrência capaz de comprometer a qualidade e a integridade das informações a serem divulgadas, recomenda ao Conselho de Administração a aprovação e a divulgação das Informações Financeiras Trimestrais de 31 de março de 2023 e o respectivo Comentário de Desempenho.

São Leopoldo, 10 de maio de 2023.

SÉRGIO LAURIMAR FIORAVANTI
Conselheiro Presidente

MAGNO NEVES FONSECA
Conselheiro

LUCIANO LUIZ BARSI
Conselheiro

Pareceres e Declarações / Declaração dos Diretores sobre as Demonstrações Financeiras**DECLARAÇÃO DA DIRETORIA DA TAURUS ARMAS S.A. SOBRE AS DEMONSTRAÇÕES FINANCEIRAS PRIMEIRO TRIMESTRE DE 2023**

Os Srs. Salesio Nuhs, Sergio Castilho Sgrillo Filho, Leonardo Brum Sesti e Eduardo Minghelli, Diretores de Taurus Armas S.A., sociedade com sede na Av. São Borja, 2181/Prédio A, CEP: 93.032-000, São Leopoldo, RS, inscrita no CNPJ sob nº 92.781.335/0001-02, em atendimento ao disposto nos incisos V e VI, do artigo 25, da Instrução CVM nº 480, de 07 de dezembro de 2009, declaram que reviram, discutiram e concordam com as Demonstrações Financeiras da Taurus Armas S.A. e empresas consolidadas relativas ao período de 01 de janeiro de 2023 a 31 de março de 2023.

São Leopoldo, 11 de maio de 2023.

Salesio Nuhs
Diretor Presidente

Sergio Castilho Sgrillo Filho
Diretor Administrativo Financeiro
Diretor de Relações com Investidores

Leonardi Brum Sesti
Diretor sem designação específica

Eduardo Minghelli
Diretor sem designação específica

Pareceres e Declarações / Declaração dos Diretores sobre o Relatório do Auditor Independente

DECLARAÇÃO DA DIRETORIA DA TAURUS S.A. SOBRE O RELATÓRIO DOS AUDITORES INDEPENDENTES

Os Srs. Salesio Nuhs, Sergio Castilho Sgrillo Filho, Leonardo Brum Sesti e Eduardo Minghelli, Diretores da Taurus S.A., sociedade com sede na Av. São Borja, 2181/Prédio A, CEP: 93.032-000, São Leopoldo, RS, inscrita no CNPJ sob nº 92.781.335/0001-02, em atendimento ao disposto nos incisos V e VI, do artigo 25, da Instrução CVM nº 480, de 07 de dezembro de 2009, declaram que reviram, discutiram e concordam com as opiniões expressas pela, constantes do Relatório de Revisão pela Deloitte Touche Tohmatsu Auditores Independentes relativo as Demonstrações Financeiras do período de 01 de janeiro de 2023 a 31 de março de 2023, emitido em 11 de maio de 2023.

São Leopoldo, 11 de maio de 2023.

Salesio Nuhs
Diretor Presidente

Sergio Castilho Sgrillo Filho
Diretor Administrativo Financeiro
Diretor de Relações com Investidores

Leonardo Brum Sesti
Diretor sem designação específica

Eduardo Minghelli
Diretor sem designação específica