



EBITDA CONSOLIDADO CRESCE 126% NO 1T09

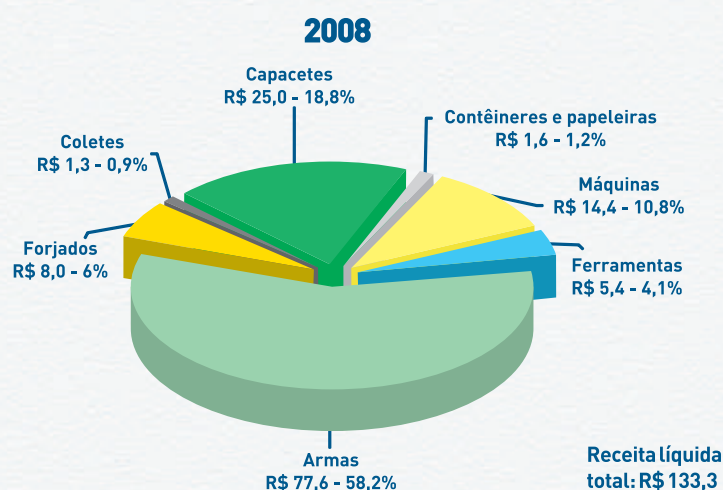
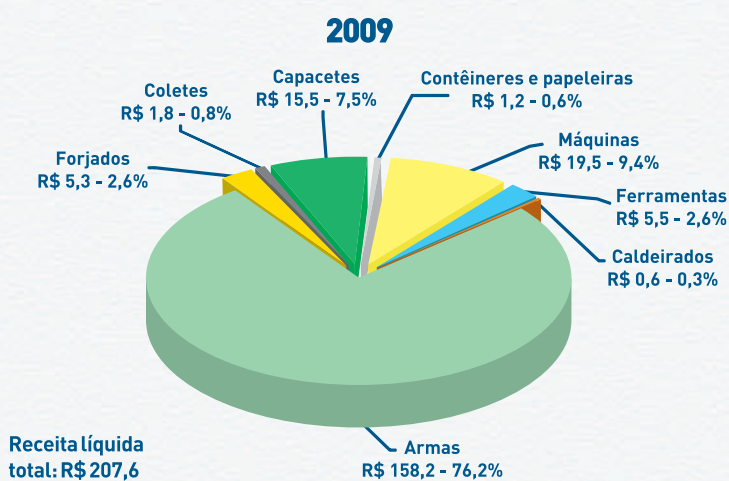
Dados consolidados

(Valores em milhões de R\$, exceto quando indicado)

	1T09	1T08	Variação no 1T09
Receita Bruta	241,3	159,8	51%
Receita Líquida	207,6	133,3	55,7%
M. Interno	60,8	72,3	-15,9%
M. Externo	146,8	61,0	140,7%
Lucro Bruto	90,2	51,4	75,5%
Margem Bruta %	43,4	38,6	+4,8 p.p.
Lucro Líquido	12,6	12,3	2,4%
EBITDA	52,2	23,1	126%
Margem EBITDA %	25,1	17,3	+7,8 p.p.

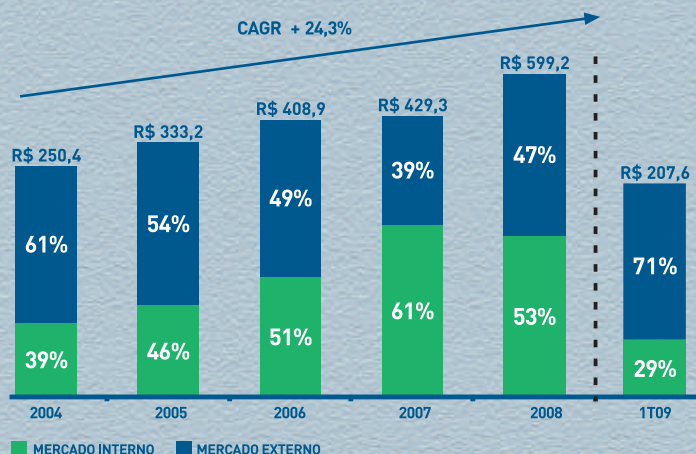
RECEITA LÍQUIDA CONSOLIDADA POR SEGMENTO

Acumulado até março – Valores em milhões de reais - % de participação



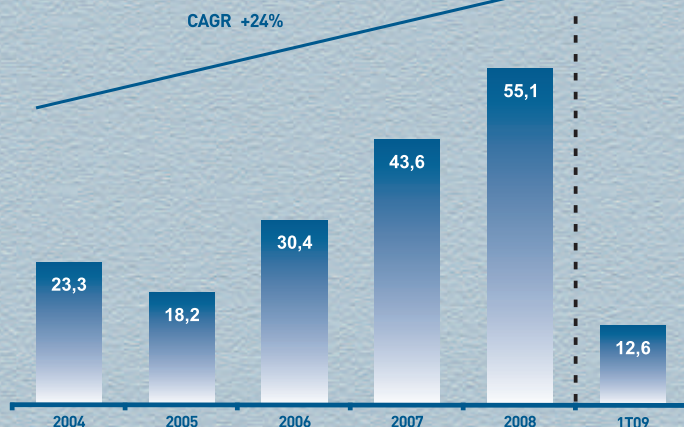
RECEITA LÍQUIDA CONSOLIDADA

Valores em milhões de reais - % de participação



LUCRO LÍQUIDO CONSOLIDADO

Valores em milhões de reais



DESTAQUES FINANCEIROS EM 31 DE MARÇO (2009 E 2008) (Em milhares de reais, exceto quando indicado)

FORJAS TAURUS S.A. (e empresas controladas) BALANÇOS PATRIMONIAIS

	CONTROLADORA				CONSOLIDADO			
	1T09	%	1T08	%	1T09	%	1T08	%
ATIVO								
CIRCULANTE	186.068	34,4	124.342	28,8	569.154	68,1	397.024	66,3
NÃO CIRCULANTE	355.267	65,6	307.874	71,2	266.416	31,9	201.623	33,7
TOTAL DO ATIVO	541.335	100,0	432.216	100,0	835.570	100,0	598.647	100,0
PASSIVO								
CIRCULANTE	119.060	22,0	67.130	15,5	330.734	39,6	218.960	36,6
NÃO CIRCULANTE	56.210	10,4	55.605	12,9	149.548	18,0	75.720	12,6
ACIONISTAS NÃO CONTROLADORES					194		1.621	0,3
PATRIMÔNIO LÍQUIDO	366.065	67,6	309.481	71,6	355.094	42,4	302.346	50,5
TOTAL DO PASSIVO	541.335	100,0	432.216	100,0	835.570	100,0	598.647	100,0

DEMONSTRAÇÕES DO RESULTADO

	CONTROLADORA				CONSOLIDADO			
	1T09	%	1T08	%	1T09	%	1T08	%
RECEITA LÍQUIDA	93.103	100,0	56.692	100,0	207.632	100,0	133.301	100,0
MERCADO INTERNO	29.091	31,2	28.378	50,1	60.758	29,3	72.331	54,3
MERCADO EXTERNO	64.012	68,8	28.314	49,9	146.874	70,7	60.970	45,7
LUCRO BRUTO	37.015	39,8	19.774	34,9	90.167	43,4	51.404	38,6
LUCRO OPERACIONAL	10.953	11,8	17.132	30,2	22.762	11,0	20.778	15,6
LUCRO LÍQUIDO	8.972	9,6	12.086	21,3	12.582	6,1	12.279	9,2

PRINCIPAIS DESTAQUES E INDICADORES FINANCEIROS

	CONTROLADORA		CONSOLIDADO	
	1T09	1T08	1T09	1T08
EXPORTAÇÕES - US\$ mil.	27.846	16.306		
EBITDA	26.326	10.252	52.180	23.117
MARGEM EBITDA (%)	28,3	18,1	25,1	17,3
MARGEM BRUTA (%)	39,8	34,9	43,4	38,6
INVESTIMENTOS	5.778	2.807	13.642	6.221
QUANT. AÇÕES - Em milhares	97.338	86.580		
VALOR PATRIMONIAL POR AÇÃO - R\$	3,76	3,57		
LUCRO POR AÇÃO - R\$	0,09217	0,13959		

EMPRESAS CONTROLADAS

	TAURUS BLINDAGENS LTDA. (1)		TAURUS HOLDINGS, INC. - US\$ (1)		FAMASTIL TAURUS FERRAMENTAS S.A.	
	1T09	1T08	1T09	1T08	1T09	1T08
ATIVO TOTAL	150.934	127.212	93.069	67.953	43.162	36.500
PATRIMÔNIO LÍQUIDO	111.384	99.984	34.812	24.398	23.977	22.832
% PARTICIPAÇÃO DIRETA DA FORJAS TAURUS S.A.	99,86	99,86	100	100	35	35
RECEITA LÍQUIDA	18.871	28.381	51.759	27.340	15.632	15.613
LUCRO BRUTO	8.437	12.688	15.062	7.848	6.065	6.001
LUCRO LÍQUIDO	3.206	6.870	4.280	1.581	586	1.062
EXPORTAÇÕES - US\$ mil.					800	2.038
EBITDA	5.240	8.862	7.157	3.076	1.096	1.885
MARGEM EBITDA (%)	27,8	31,2	13,8	11,2	7,0%	12,1
MARGEM BRUTA (%)	44,7	44,7	29,1	28,7	38,8	38,4
INVESTIMENTOS	1.841	2.663	794	43	286	196

	TAURUS MÁQUINAS- FERRAMENTA LTDA.		TAURUS INVESTIMENTOS IMOBILIÁRIOS LTDA.		
	1T09	1T08	1T09	1T08	
ATIVO TOTAL	184.313	144.292	147.590		
PATRIMÔNIO LÍQUIDO	46.936	7.415	19.859		
% PARTICIPAÇÃO DIRETA DA FORJAS TAURUS S.A.	24,24 ⁽²⁾	99,99	67,05 ⁽³⁾		
RECEITA LÍQUIDA	21.076	14.317	2.487		
LUCRO BRUTO	746	2.842	2.487		
LUCRO LÍQUIDO (PREJUÍZO)	(3.296)	(1.641)	(2.304)		
EXPORTAÇÕES - US\$ mil.	1.143	962			
EBITDA		412			
MARGEM EBITDA (%)		2,8			
MARGEM BRUTA (%)	3,5	19,9			
INVESTIMENTOS	3.849	1.474	14		

(1) Valores consolidados
(2) Taurus Investimentos Imobiliários Ltda. 75,76%
(3) Taurus Blindagens Ltda. 32,95%

MERCADO ACIONÁRIO / BOVESPA

DESEMPENHO DAS AÇÕES FORJAS TAURUS S.A.

(i) COTAÇÃO POR AÇÃO	31/03/2009	28/12/2008	31/03/2008
ON (FJTA3)	4,00	3,99	7,51
PN (FJTA4/12) *	3,87	3,73	7,35
(iii) VALOR DE MERCADO - R\$ mil			
ON (32.446.000 ações) *	129.784	129.460	216.739
PN (64.892.000 ações) *	251.132	242.047	424.242
TOTAL	380.916	371.507	640.981

* A partir de 18/12/2008

RELAÇÕES COM INVESTIDORES

ri@taurus.com.br

Luis Fernando Costa Estima

Diretor Presidente / Diretor de Relações com Investidores

Edair Deconto

Diretor Executivo de Controladoria e de Relações com Investidores

Forjas Taurus S.A.

Avenida do Forte, 511 - Vila Ipiranga

Fone: (51) 3021.3000

CEP 91360-000 - Porto Alegre - RS - Brasil

www.taurus.com.br