



## HISTÓRICO

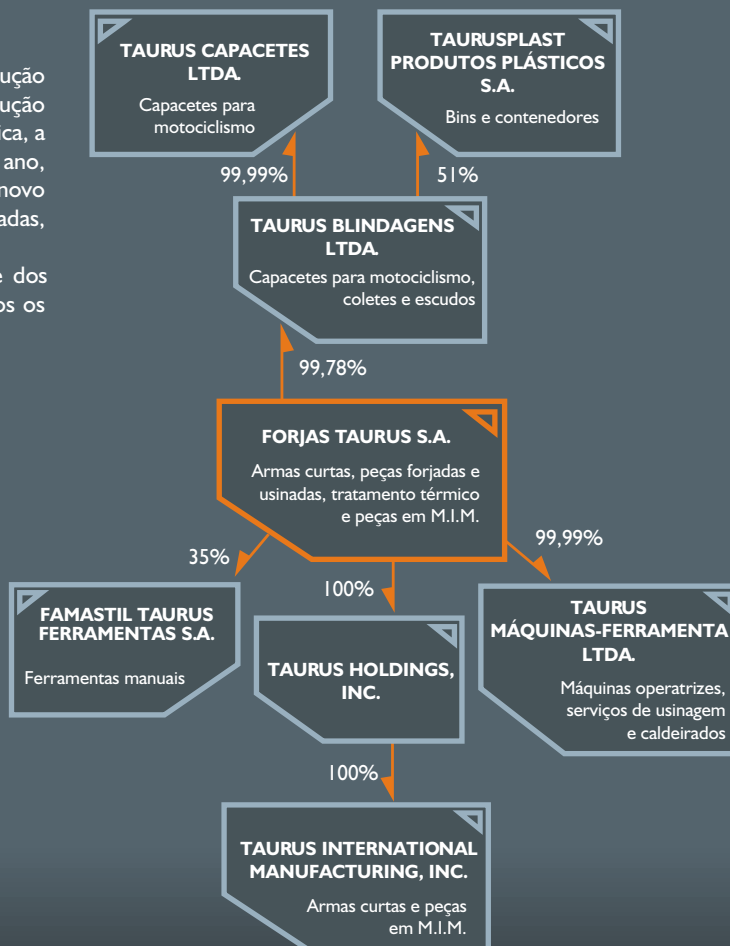
A Forjas Taurus foi estabelecida em Porto Alegre (RS), em 1939. Sua produção incluía, além de ferramentas e revólveres, as próprias máquinas para a produção de tais instrumentos. Em 1949, acompanhando a conjuntura macroeconômica, a Companhia resolve interromper a produção das máquinas e nesse ano, transforma-se em Sociedade Anônima. A partir de 1977, dá-se início a um novo ciclo de crescimento - novas empresas começaram a ser criadas e incorporadas, fortalecendo toda a linha de produção.

A atuação das empresas Taurus, sempre pautada pela elevada qualidade dos produtos e permanente inovação tecnológica, levou-a à liderança em todos os segmentos em que está presente.

## COMENTÁRIO DO DESEMPENHO CONSOLIDADO - 4T05

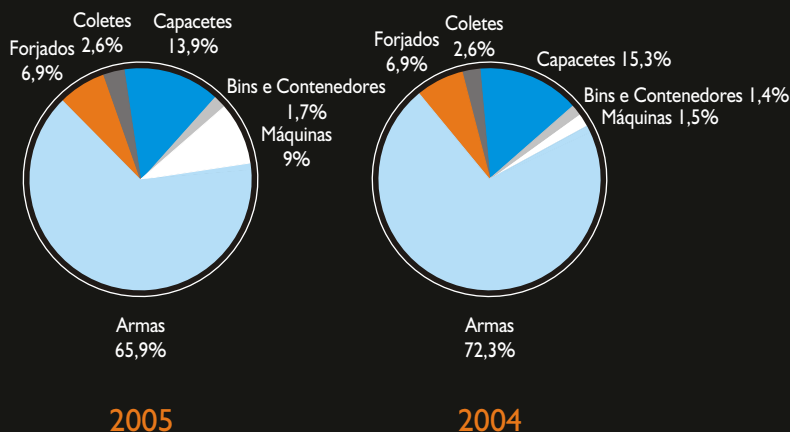
O bom desempenho dos segmentos de armas, capacetes e máquinas industriais foi importante para que o lucro líquido consolidado atingisse R\$ 10.099 mil no 4T05, superando em 30,6% o resultado do 4T04. No acumulado do ano, porém, o lucro de R\$ 18.217 mil de 2005 ainda ficou abaixo dos R\$ 23.324 mil de 2004. A melhora do resultado trimestral está associada à recuperação das margens, tendo em vista que a receita líquida no 4T05 de R\$ 77.018 mil foi 11,5% inferior ao do mesmo período do ano passado. A margem bruta de 47,6% e a margem EBITDA de 20,2% superaram os valores de 42,8% e 12,6%, respectivamente, do 4T04. Entre os fatores que contribuíram para esta recuperação, a melhora no mix de produtos e de mercados no segmento de armas merece destaque. Mesmo com a desvalorização do dólar frente ao real de -11,8% no ano, a participação das exportações na receita líquida ainda chegou a 61,2% no 4T05. Com o EBITDA de R\$ 15.566 mil do trimestre e R\$ 42.602 mil no acumulado do ano, a relação dívida líquida/ EBITDA ficou em 1,63x em 2005. Os dividendos pagos aos acionistas referentes ao exercício de 2005 somaram R\$ 6.416 mil (0,0741 p/ ação), que correspondeu a um cash yield de 5,0% (cotação 29/12/05).

## EMPRESAS TAURUS



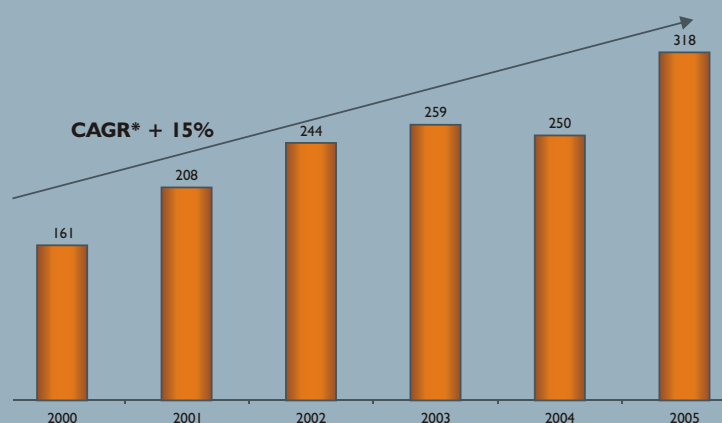
## EMPRESAS TAURUS

Receita líquida consolidada por segmento - 2005/2004  
(em percentual)



## Evolução da receita líquida consolidada

Em milhões de R\$



\* Compound Annual Growth Rate

# Destaques Financeiros em 31 de dezembro (2005 e 2004)

(Em milhares de Reais)

## FORJAS TAURUS S.A.

### BALANÇOS PATRIMONIAIS

	CONTROLADORA				CONSOLIDADO			
	31/12/2005	%	31/12/2004	%	31/12/2005	%	31/12/2004	%
<b>ATIVO</b>								
CIRCULANTE .....	102.980	33,1	105.505	38,9	280.160	65,9	248.167	68,2
REALIZÁVEL A LONGO PRAZO .....	39.689	12,8	10.185	3,5	35.837	8,4	18.995	5,2
PERMANENTE .....	168.682	54,1	153.203	57,6	109.381	25,7	96.791	26,6
<b>TOTAL DO ATIVO .....</b>	<b>311.351</b>	<b>100,0</b>	<b>268.893</b>	<b>100,0</b>	<b>425.378</b>	<b>100,0</b>	<b>363.953</b>	<b>100,0</b>
<b>PASSIVO</b>								
CIRCULANTE .....	51.679	16,6	35.100	13,1	149.325	35,1	125.288	34,4
EXIGÍVEL A LONGO PRAZO .....	20.881	6,7	3.239	1,2	35.371	8,3	11.937	3,3
PARTICIPAÇÕES MINORITÁRIAS .....					1.899	0,5	2.840	0,8
PATRIMÔNIO LÍQUIDO .....	238.791	76,7	230.554	85,7	238.783	56,1	223.888	61,5
<b>TOTAL DO PASSIVO .....</b>	<b>311.351</b>	<b>100,0</b>	<b>268.893</b>	<b>100,0</b>	<b>425.378</b>	<b>100,0</b>	<b>363.953</b>	<b>100,0</b>

## DEMONSTRAÇÕES DE RESULTADOS

	CONTROLADORA				CONSOLIDADO			
	31/12/2005	%	31/12/2004	%	31/12/2005	%	31/12/2004	%
RECEITA LÍQUIDA .....	140.602	100,0	145.135	100,0	318.428	100,0	250.354	100,0
LUCRO BRUTO .....	29.869	21,2	51.121	35,2	108.533	34,1	110.735	44,2
LUCRO OPERACIONAL .....	14.035	10,0	28.284	19,5	28.636	9,0	30.783	12,3
<b>LUCRO LÍQUIDO .....</b>	<b>12.543</b>	<b>8,9</b>	<b>22.588</b>	<b>15,6</b>	<b>18.217</b>	<b>5,7</b>	<b>23.324</b>	<b>9,3</b>

## PRINCIPAIS INDICADORES FINANCEIROS

	CONTROLADORA		CONSOLIDADO	
	31/12/2005	31/12/2004	31/12/2005	31/12/2004
EBITDA .....	5.824	20.185	42.602	37.996
MARGEM BRUTA (%) .....	21,2	35,2	34,1	44,2
INVESTIMENTOS .....	14.630	24.628	24.243	28.505
VALOR PATRIMONIAL POR AÇÃO .....	2,8	2,7		
LUCRO POR AÇÃO .....	0,14487	0,26089		



## EMPRESAS CONTROLADAS/ COLIGADA

(Em milhares de Reais)

	TAURUS MÁQUINAS-FERRAMENTA Ltda.		TAURUS BLINDAGENS Ltda.		TAURUS HOLDINGS, Inc.	
	31/12/2005	31/12/2004	31/12/2005	31/12/2004	31/12/2005	31/12/2004
ATIVO TOTAL .....	67.867	787	87.920	77.849	96.565	102.473
PATRIMÔNIO LÍQUIDO .....	4.005	(2.672)	73.929	67.860	31.913	30.431
PARTICIPAÇÃO DA FORJAS TAURUS .....	99,99	99,99	99,78	99,78	100	100
RECEITA LÍQUIDA .....	34.495	1.628	40.889	35.402	136.606	126.981
LUCRO LÍQUIDO .....	1.227	182	10.078	10.008	5.572	3.052
EBITDA .....	4.735	(1.895)	9.738	10.506	4.834	2.989
MARGEM BRUTA (%) .....	20,4	(0,7)	45,3	49,4	28,7	28,6
INVESTIMENTOS .....	3.907	5.515	11.695	1.849	2.595	3.099

	TAURUS CAPACETES Ltda.		TAURUSPLAST PROD. PLÁSTICOS S.A.		FAMASTIL TAURUS FERRAMENTAS S.A.*	
	31/12/2005	31/12/2004	31/12/2005	31/12/2004	31/12/2005	31/12/2004
ATIVO TOTAL .....	13.857	14.000	17.901	17.848	24.371	23.433
PATRIMÔNIO LÍQUIDO .....	12.001	2.766	2.115	4.245	17.164	15.151
% PARTICIPAÇÃO DA FORJAS TAURUS .....	0,01	0,01			35,0	
RECEITA LÍQUIDA .....	12.333	9.937	5.564	3.574	42.217	43.544
LUCRO/PREJUÍZO LÍQUIDO .....	440	343	(2.130)	(2.934)	573	2.132
EBITDA .....	1.727	1.827	1.229	(1.12)	2.726	6.057
MARGEM BRUTA (%) .....	31,4	34,6	23,0	18,9	27,6	33,7
INVESTIMENTOS .....	1.092	87	1.666	20	1.607	4.407

\* Não consolidada

## ESTRATÉGIAS DE CRESCIMENTO

- ▶ Aumentar nosso conceito e a participação no mercado orientado pelos nossos clientes;
- ▶ Investir na capacitação de nossos colaboradores;
- ▶ Manter a posição ocupada no negócio de armas curtas e melhorar a sua rentabilidade, através do lançamento de novos produtos e ganhos de produtividade;
- ▶ Intensificar o crescimento das vendas, notadamente nos segmentos de capacetes para motociclistas, máquinas operatrizes e peças forjadas e usinadas;
- ▶ Aprimorar a lucratividade, através da incorporação de novas tecnologias e qualificação dos processos.

## RELAÇÕES COM INVESTIDORES

[ri@taurus.com.br](mailto:ri@taurus.com.br)

**Luis Fernando Costa Estima**

Diretor Presidente e Diretor de Relações com Investidores

**Edair Deconto**

Controller e Gerente de Relações com Investidores

**Forjas Taurus S.A.**

Avenida do Forte, 511 - Vila Ipiranga - Fone:(51) 3021.3000  
CEP 91360-000 - Porto Alegre - RS - Brasil

[www.taurus.com.br](http://www.taurus.com.br)