



HISTÓRICO

A Forjas Taurus foi estabelecida em Porto Alegre (RS), em 1939. Sua produção inicial incluía, além de ferramentas e revólveres, as próprias máquinas para a produção de tais instrumentos. Em 1949, acompanhando a conjuntura macroeconômica, a Companhia resolve interromper a produção das máquinas e nesse mesmo ano, transforma-se em Sociedade Anônima. À partir de 1977, dá-se início a um novo ciclo de crescimento - novas empresas começaram a ser criadas e incorporadas, fortalecendo toda a linha de produção. A atuação das empresas Taurus, sempre pautada pela elevada qualidade dos produtos e permanente inovação tecnológica, levou-a à liderança em todos os segmentos em que está presente.

MISSÃO

Satisfazer plenamente a necessidade dos clientes através do fornecimento de produtos com padrões de qualidade internacional e a preços competitivos, mantendo o conceito de empresa de classe mundial.

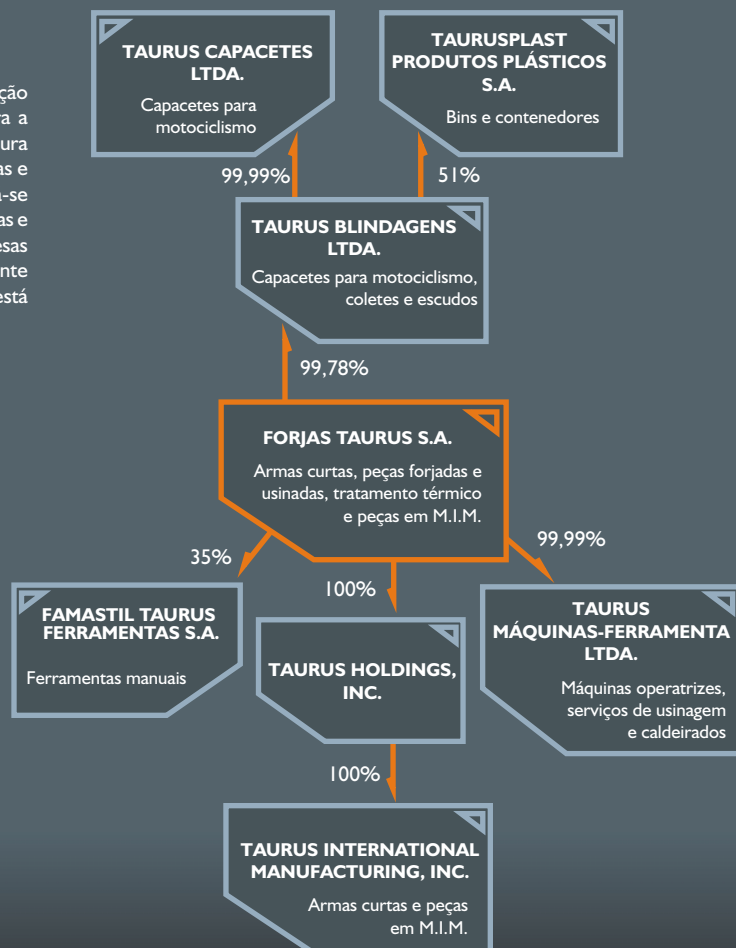
VISÃO

Buscar, através de inovação e melhoria, o aperfeiçoamento do processo produtivo e o crescimento contínuo, minimizando custos, atendendo sempre os padrões de qualidade mundial, oferecendo preços competitivos, a fim de satisfazer as expectativas de seus clientes, colaboradores e acionistas.

VALORES

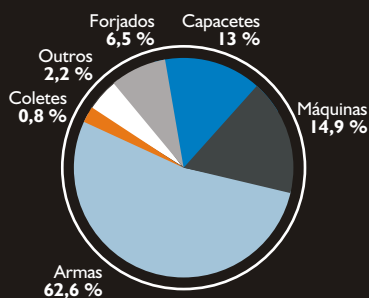
- Idoneidade;
- Lucratividade;
- Preocupação com a qualidade de vida;
- Qualidade diferenciada;
- Responsabilidade;
- Respeito e cidadania

EMPRESAS TAURUS

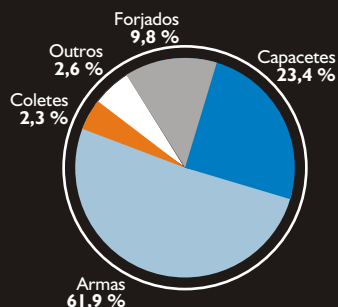


EMPRESAS TAURUS

Receita líquida consolidada por segmento - 3T05/3T04 (em percentual)



3T05



3T04

DESEMPENHO CONSOLIDADO - 3T05

A receita líquida consolidada no 3T05 somou R\$ 92.172 mil, valor 92,9% superior ao mesmo período do ano passado. O aumento das exportações de armas, a aceleração das vendas da Taurus Máquinas-Ferramenta e o bom desempenho do segmento de peças forjadas e usinadas foram os destaques para este incremento da receita. A contínua valorização do real prejudicou os resultados, tendo em vista que as exportações somadas às vendas da Taurus Holdings no exterior corresponderam a 51,8% da receita neste trimestre (contra 47,3% do mesmo período do ano passado). A desvalorização de 22,3% do dólar frente ao real de set/04 a set/05 foi a principal causa da queda da margem bruta, de 47,1% para 28,6%. Buscando amenizar os efeitos do câmbio, trabalhou-se na redução de custos e despesas: as despesas com vendas e gerais/administrativas, correspondiam a 35% da receita no 3T04, passando a 18,5% neste trimestre. Desta forma, no 3T05 obteve-se um lucro líquido de R\$ 5.329 mil (R\$ 0,062 p/ação), acima dos R\$ 760 mil (R\$ 0,009 p/ação) do ano passado. Com o EBITDA de R\$ 11.649 mil, uma dívida líquida de R\$ 63.304 mil e o Patrimônio Líquido de R\$ 232.990 mil, chega-se aos seguintes indicadores: ROE (Retorno s/ Patrimônio Líquido) anualizado de 9,1%, dívida líquida/EBITDA (anualizado) de 1,36x e dívida líquida/patrimônio líquido de 27,2%.



FORJAS TAURUS S.A. BALANÇOS PATRIMONIAIS

	CONTROLADORA				CONSOLIDADO			
	30/09/2005	%	30/09/2004	%	30/09/2005	%	30/09/2004	%
ATIVO								
CIRCULANTE	83.834	29,8	100.017	38,9	267.774	66,3	232.244	67,3
REALIZÁVEL A LONGO PRAZO	31.724	11,3	9.123	3,5	32.180	8,0	18.211	5,3
PERMANENTE	165.454	58,9	147.963	57,6	103.722	25,7	94.621	27,4
TOTAL DO ATIVO	281.012	100,0	257.103	100,0	403.676	100,0	345.076	100,0
PASSIVO								
CIRCULANTE	40.512	14,4	24.697	9,6	148.005	36,7	109.804	31,8
EXIGÍVEL A LONGO PRAZO	7.478	2,7	3.631	1,4	21.093	5,2	13.584	3,9
PARTICIPAÇÕES MINORITÁRIAS					1.588	0,4	2.631	0,8
PATRIMÔNIO LÍQUIDO	233.022	82,9	228.775	89,0	232.990	57,7	219.057	63,5
TOTAL DO PASSIVO	281.012	100,0	257.103	100,0	403.676	100,0	345.076	100,0



DEMONSTRAÇÕES DE RESULTADOS

	CONTROLADORA				CONSOLIDADO			
	30/09/2005	%	30/09/2004	%	30/09/2005	%	30/09/2004	%
RECEITA LÍQUIDA	97.225	100,0	101.516	100,0	241.410	100,0	163.286	100,0
LUCRO BRUTO	14.190	14,6	33.192	32,7	71.903	29,8	73.452	45,0
LUCRO OPERACIONAL	2.807	2,9	19.964	19,7	15.457	6,4	17.993	11,0
LUCRO LÍQUIDO	2.468	2,5	14.711	14,5	8.118	3,4	15.592	9,5



PRINCIPAIS INDICADORES FINANCEIROS

	CONTROLADORA		CONSOLIDADO	
	30/09/2005	30/09/2004	30/09/2005	30/09/2004
EBITDA	(1.027)	13.561	27.036	27.001
MARGEM BRUTA (%)	14,6	32,7	29,8	45,0
INVESTIMENTOS	8.209	15.665	6.751	13.525
VALOR PATRIMONIAL POR AÇÃO (R\$/ação)	2,69	2,64		
LUCRO POR AÇÃO (R\$/ação)	0,02851	0,16991		



EMPRESAS CONTROLADAS / COLIGADA

(em milhares de Reais)

	TAURUS MÁQUINAS-FERRAMENTA Ltda.		TAURUS BLINDAGENS Ltda.		TAURUS HOLDINGS, Inc.	
	30/09/2005	30/09/2004	30/09/2005	30/09/2004	30/09/2005	30/09/2004
ATIVO TOTAL	59.189	7.995	82.192	74.838	97.584	113.033
PATRIMÔNIO LÍQUIDO	2.918	1.565	74.871	68.411	30.156	32.046
% PARTICIPAÇÃO DA FORJAS TAURUS	99,99	99,99	99,78	99,78	100	100
RECEITA LÍQUIDA	14.397	1.628	30.537	26.260	98.046	97.957
LUCRO LÍQUIDO	140	4	7.011	7.051	4.159	2.522
EBITDA	909	(1.971)	6.587	7.824	8.511	4.647
MARGEM BRUTA (%)	15,6	(2,27)	41,9	48,7	27,9	27,7
INVESTIMENTOS	2.108	9	1.894	1.504	1.327	2.078

	TAURUS CAPACETES Ltda.		TAURUSPLAST PROD. PLÁSTICOS S.A.		FAMASTIL TAURUS FERRAMENTAS S.A.*	
	30/09/2005	30/09/2004	30/09/2005	30/09/2004	30/09/2005	30/09/2004
ATIVO TOTAL	13.702	13.763	18.092	18.131	21.787	23.236
PATRIMÔNIO LÍQUIDO	11.529	3.024	2.822	4.978	14.609	15.000
% PARTICIPAÇÃO DA FORJAS TAURUS	0,1	0,1			35	35
RECEITA LÍQUIDA	9.084	7.113	3.926	2.590	31.827	32.627
LUCRO / PREJUÍZO LÍQUIDO	258	601	(1.422)	(2.200)	(541)	1.971
EBITDA	1.205	1.915	921	1.850	1.850	5.366
MARGEM BRUTA (%)	31,2	35,1	24,3	22,5	24,5	35,3
INVESTIMENTOS	356	84	1.596	3	1.621	300

* Não consolidada



ESTRATÉGIAS DE CRESCIMENTO

- ✓ Aumentar nosso conceito e a participação no mercado orientado pelos nossos clientes;
- ✓ Investir na capacitação de nossos colaboradores;
- ✓ Manter a posição ocupada no negócio de armas curtas e melhorar a sua rentabilidade, através do lançamento de novos produtos e ganhos de produtividade;
- ✓ Foco no crescimento de vendas, notadamente nos segmentos de capacetes para motociclistas, máquinas operatrizes e peças forjadas e usinadas;
- ✓ Melhorar a lucratividade.



RELAÇÕES COM INVESTIDORES

ri@taurus.com.br

Luís Fernando Costa Estima

Diretor Presidente / Diretor de Relações com Investidores

Edair Deconto

Controller / Gerente de Relações com Investidores

Forjas Taurus S.A.

Avenida do Forte, 511 - Vila Ipiranga - Fone (51) 3021.3000
CEP 91360-000 - Porto Alegre - RS - Brasil

www.taurus.com.br