



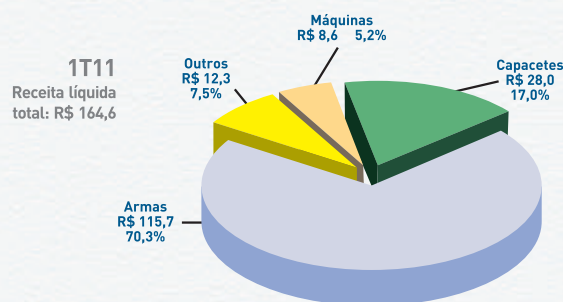
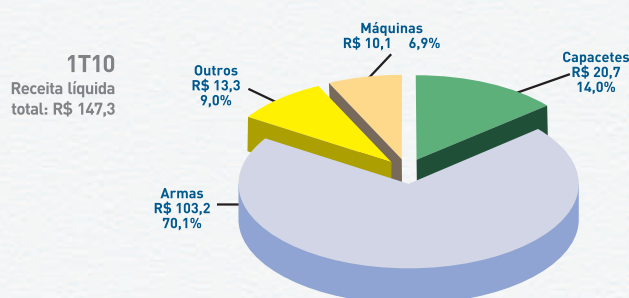
FORJAS TAURUS S.A. APRESENTA OS RESULTADOS DO 1T11

Dados consolidados
(Valores em milhões de R\$)

	1T10	1T11	Variação	4T10	1T11	Variação
Receita Líquida	147,3	164,6	+11,7%	172,3	164,6	-4,5%
M. Interno	63,5	74,4	+17,1%	104,8	74,4	-29,0%
M. Externo	83,8	90,2	+7,6%	67,5	90,2	+33,6%
Lucro Bruto	76,0	60,1	-20,9%	63,8	60,1	-5,8%
Margem Bruta %	51,6	36,5	-15,1 p.p.	37,0	36,5	-0,5 p.p.
Lucro Líquido	14,8	7,1	-51,9%	17,3	7,1	-59,0%
EBITDA	38,8	27,5	-29,2%	26,4	27,5	+4,2%
Margem EBITDA %	26,4	16,7	-9,7 p.p.	15,3	16,7	+1,4 p.p.

RECEITA LÍQUIDA CONSOLIDADA POR SEGMENTO

Acumulada março 2010/2011 - Valores em milhões de R\$ - % de participação



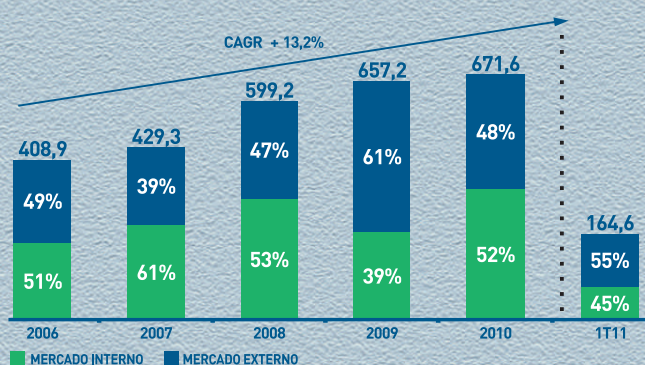
RESULTADOS POR SEGMENTO DE NEGÓCIOS

Valores consolidados em milhões de R\$

	Receita Líquida			Resultado Bruto			Margem Bruta			Resultado antes dos impostos		
	1T10	1T11	Var.	1T10	1T11	Var.	1T10	1T11	Var.	1T10	1T11	Var.
Armas	103,2	115,7	12,1%	62,7	43,5	-30,6%	60,8%	37,6%	-23,2 p.p.	24,6	9,8	-60,2%
Capacetes	20,7	28,0	35,3%	9,2	11,1	20,7%	44,4%	39,6%	-4,8 p.p.	3,1	7,7	148,4%
Máquinas	10,1	8,6	-14,9%	0,3	(0,5)		3,0%	-5,8%	-8,8 p.p.	(3,7)	(5,3)	-43,2%
Outros	13,3	12,3	-7,5%	3,8	6,0	57,9%	28,6%	48,8%	+20,2 p.p.	1,2	3,6	200,0%
Total	147,3	164,6	11,7%	76,0	60,1	-20,9%	51,6%	36,5%	-15,1 p.p.	25,2	15,8	-37,3%

RECEITA LÍQUIDA CONSOLIDADA POR MERCADO

Valores em milhões de reais - % de participação



COMENTÁRIO DO DESEMPENHO 1T11

No 1T11, a receita líquida consolidada aumentou 11,7% em relação ao 1T10. Neste contexto, destacam-se os incrementos de 12,1% na receita líquida de armas e de 35,3% derivada de capacetes para motociclistas. O lucro líquido consolidado no 1T11, alcançou R\$ 7,1 milhões (R\$ 14,8 milhões no 1T10). Este decréscimo origina-se, principalmente, dos seguintes fatores: (a) Positivos: (i) redução das despesas operacionais líquidas que somaram no 1T11 R\$ 40,7 milhões ou 24,7% da receita líquida consolidada, 7,5 p.p. abaixo dos R\$ 47,4 milhões (32,2% da receita líquida consolidada do 1T10); (ii) realização de lucros nos estoques consolidados; (b) Negativos: (i) valorização do Real em relação a moeda norte-americana; (ii) aumento dos custos de produção em armas e da matéria prima em capacetes para motociclistas; e, (iii) aumento das despesas financeiras, líquidas.

Destaques Financeiros em 31 de Março (2010 e 2011) (Em milhares de reais, exceto quando indicado de outra forma)

FORJAS TAURUS S.A. (e empresas controladas) BALANÇOS PATRIMONIAIS

	CONTROLADORA				CONSOLIDADO			
	31/03/10	%	31/03/11	%	31/03/10	%	31/03/11	%
ATIVO								
CIRCULANTE	Reclassificado 330.141	44,1	301.911	41,8	Reclassificado 572.570	61,4	624.365	64,3
NÃO CIRCULANTE	418.788	55,9	420.404	58,2	360.554	38,6	347.233	35,7
TOTAL DO ATIVO	748.929	100,0	722.315	100,0	933.124	100,0	971.598	100,0
PASSIVO								
CIRCULANTE	214.865	28,7	133.753	18,5	299.442	32,1	254.446	26,2
NÃO CIRCULANTE	103.497	13,8	123.056	17,0	203.035	21,8	251.584	25,9
PATRIMÔNIO LÍQUIDO	430.567	57,5	465.506	64,5	430.647	46,1	465.568	47,9
TOTAL DO PASSIVO	748.929	100,0	722.315	100,0	933.124	100,0	971.598	100,0

DEMONSTRAÇÕES DO RESULTADO

	CONTROLADORA				CONSOLIDADO			
	31/03/10	%	31/03/11	%	31/03/10	%	31/03/11	%
RECEITA LÍQUIDA	112.504	100,0	73.219	100,0	147.299	100,0	164.557	100,0
MERCADO INTERNO	35.279	31,4	31.722	43,3	63.498	43,1	74.379	45,2
MERCADO EXTERNO	77.225	68,6	41.497	56,7	83.801	56,9	90.178	54,8
LUCRO BRUTO	42.754	38,0	13.969	19,1	75.989	51,6	60.123	36,5
LUCRO LÍQUIDO	14.837	13,2	7.137	9,7	14.837	10,1	7.137	4,4

PRINCIPAIS DESTAQUES E INDICADORES FINANCEIROS

	CONTROLADORA		CONSOLIDADO	
	31/03/10	31/03/11	31/03/10	31/03/11
EXPORTAÇÕES - US\$ mil.	Reclassificado 42.703	25.115	Reclassificado 55.086	54.038
MARGEM BRUTA (%)	38,0	19,1	51,6	36,5
EBITDA	27.457	(825)	38.827	27.486
MARGEM EBITDA (%)	24,4	(1,1)	26,4	16,7
INVESTIMENTOS	4.804	12.016	9.561	14.325
QUANT. AÇÕES	106.861.800	128.234.160		
VALOR PATRIMONIAL POR AÇÃO - R\$	4,03	3,63		
LUCRO POR AÇÃO BÁSICO E DILUÍDO - R\$	0,13884	0,05566		

EMPRESAS CONTROLADAS

	TAURUS BLINDAGENS LTDA. (1)		TAURUS HOLDINGS, INC. - US\$ (1)		FAMASTIL TAURUS FERRAMENTAS S.A.	
	31/03/10	31/03/11	31/03/10	31/03/11	31/03/10	31/03/11
ATIVO TOTAL	Reclassificado 136.059	143.900	Reclassificado 132.550	123.386	Reclassificado 45.224	66.407
PATRIMÔNIO LÍQUIDO	115.872	123.386	48.865	58.235	26.866	34.289
% PARTICIPAÇÃO DA FORJAS TAURUS S.A.	99,86	99,86	100	100	35	35
RECEITA LÍQUIDA	23.133	31.073	52.099	50.049	18.803	23.733
LUCRO BRUTO	10.021	12.256	15.109	12.211	7.520	9.630
MARGEM BRUTA (%)	43,3	39,4	29,0	24,4	40,0	40,6
LUCRO LÍQUIDO	4.289	6.153	4.088	2.427	1.031	1.291
EXPORTAÇÕES - US\$ mil.		15			1.300	
EBITDA	5.720	9.265	6.948	4.509	1.774	3.578
MARGEM EBITDA (%)	24,7	29,8	13,3	9,0	9,4	15,1
INVESTIMENTOS	2.286	551	1.117	915	1.450	

	TAURUS MÁQUINAS- FERRAMENTA LTDA.		TAURUS INVESTIMENTOS IMOBILIÁRIOS LTDA.		
	31/03/10	31/03/11	31/03/10	31/03/11	
ATIVO TOTAL	Reclassificado 113.928	147.732	Reclassificado 63.549	77.195	(1) Valores consolidados (2) Taurus Investimentos Imobiliários Ltda. 46,03% (3) Taurus Blindagens Ltda. 27,75%
PATRIMÔNIO LÍQUIDO	2.952	31.401 ⁽²⁾	17.437	36.102 ⁽³⁾	
% PARTICIPAÇÃO DA FORJAS TAURUS S.A.	24,24	53,97	69,81	72,25	
RECEITA LÍQUIDA	10.137	8.667	2.599	2.716	
LUCRO BRUTO	322	(538)	2.599	2.716	
MARGEM BRUTA (%)	3,2				
PREJUÍZO	(3.953)	(5.679)	(2.561)	(1.978)	
EXPORTAÇÕES - US\$ mil.	1.191	30			
INVESTIMENTOS	120	41		700	

DESEMPENHO DAS AÇÕES FORJAS TAURUS S.A. - BOVESPA

(i) COTAÇÃO POR AÇÃO - R\$ (Histórica)	30/03/10	30/12/10	31/03/11
ON (FJTA3)	7,00	5,50	4,73
PN (FJTA4)	5,75	4,10	4,18
(iii) QUANTIDADE DE AÇÕES			
ON	35.620.600	42.744.720	42.744.720
PN	71.241.200	85.489.440	85.489.440
TOTAL	106.861.800	128.234.160	128.234.160
(iii) VALOR DE MERCADO - Em milhares de R\$			
ON	249.344	235.096	202.183
PN	409.637	350.507	357.346
TOTAL	658.981	585.603	559.528

RELAÇÕES COM INVESTIDORES

ri@taurus.com.br

Luis Fernando Costa Estima
Diretor Presidente / Diretor de Relações com Investidores

Edair Deconto
Diretor Executivo de Relações com Investidores

Forjas Taurus S.A.
Avenida do Forte, 511 - Vila Ipiranga - Fone: (51) 3021.3000
CEP 91360-000 - Porto Alegre - RS - Brasil
www.taurus.com.br